

Gemeinde
Worben



Jahresrechnung 2022

nach HRM2



Gemeinde
Worben

Vorbericht Jahresrechnung 2022

Nach HRM2

(gemäss Art. 29 Direktionsverordnung über den Finanzhaushalt der Gemeinden FHDV [BSG 170.511])

Inhalt

0	AUF EINEN BLICK (Management Summary)	4 - 6
1	BERICHTERSTATTUNG	7 - 12
2	ECKDATEN	
2.1	Übersicht.....	13
2.2	Selbstfinanzierung	14
2.3	Gestufter Erfolgsausweis.....	
2.3.1	Gesamter Haushalt.....	15
2.3.2	Allgemeiner Haushalt.....	16
2.3.3	Abwasserentsorgung	17
2.3.4	Abfallentsorgung.....	18
3	BILANZ	19
4	FUNKTIONEN	
4.1	Erfolgsrechnung.....	20
4.1.1	Bemerkungen zu den einzelnen Funktionen	21 - 25
4.2	Investitionsrechnung.....	26
5	SACHGRUPPEN	
5.1	Erfolgsrechnung.....	27
5.2	Investitionsrechnung.....	28
6	GELDFLUSSRECHNUNG	29 - 34
7	FINANZKENNZAHLEN	35 - 37
7.1	Gesamthaushalt.....	35 - 36
7.2	Allgemeiner Haushalt.....	36
7.3	Spezialfinanzierung Abwasserentsorgung	37

7.4	Spezialfinanzierung Abfall	37
8	ANTRAG DER EXEKUTIVE	38 - 39
9	Bestätigung Revisionsorgan.....	40
10	GENEHMIGUNG DER JAHRESRECHNUNG	41
11	ANHANG	42 - 55
11.1	Regelwerk.....	42 - 43
11.2	Grundlagen der Jahresrechnung.....	43
11.3	Eigenkapitalnachweis	44
11.4	Rückstellungsspiegel	45
11.5	Beteiligungsspiegel.....	46 - 47
11.6	Gewährleistungsspiegel.....	48
11.7	Anlagespiegel	49 - 52
11.8	Kreditkontrolle	53
11.9	Nachkredite.....	54 - 56
11.10	Zusätzliche Angaben (Wiederbeschaffungswert Abwasseranlagen)	57
12	DETAILS ZUR RECHNUNG	58 - 110
12.1	Bilanz	58 - 63
12.2	Erfolgsrechnung nach Funktionen.....	64 - 88
12.3	Erfolgsrechnung nach Sachgruppen	89 - 104
12.4	Investitionsrechnung nach Funktionen	105 - 108
12.5	Investitionsrechnung nach Sachgruppen	109 - 110
13	VOLLSTÄNDIGKEITSERKLÄRUNG ZUR JAHRESRECHNUNG	111

Vorbericht Jahresrechnung 2022

0 AUF EINEN BLICK (Management Summary)

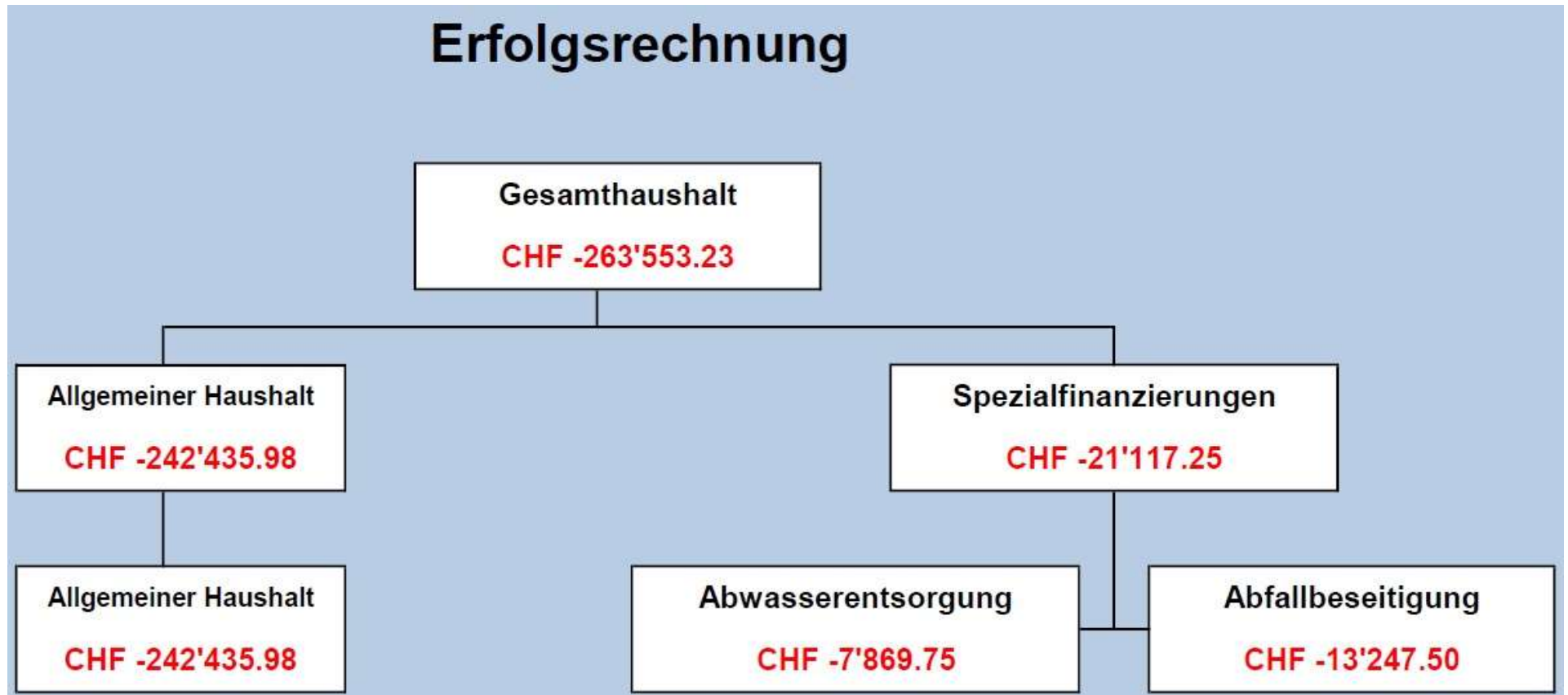
Der Gesamthaushalt schliesst mit einem **Aufwandüberschuss von CHF 263'553.23** ab.

Der allgemeine Haushalt schliesst mit einem Aufwandüberschuss von CHF 242'435.98 ab. Die gebührenfinanzierte Spezialfinanzierung Abwasser schliesst mit einem Aufwandüberschuss von CHF 7'869.75 ab. Ebenso weist die Spezialfinanzierung Abfall einen Aufwandüberschuss von CHF 13'247.50 aus.

Seit der Schaffung der Spezialfinanzierung «Werterhalt von Investitionen im Verwaltungsvermögen» (Inkrafttreten per 01.07.2020) können Mittel daraus für Abschreibungen des Verwaltungsvermögens verwendet werden. Der Gemeinderat Worben hat sich aus finanzpolitischen Gründen dagegen entschieden, da in naher Zukunft grosse Investitionen bevorstehen und die Mittel für diese Abschreibungen verwendet werden sollen. Die Aufwandüberschüsse 2022 können sowohl für den allgemeinen, wie auch die spezialfinanzierten Haushalte durch bestehende Bilanzüberschüsse abgefangen werden.

Begründung für die Besserstellung gegenüber dem Budget 2022

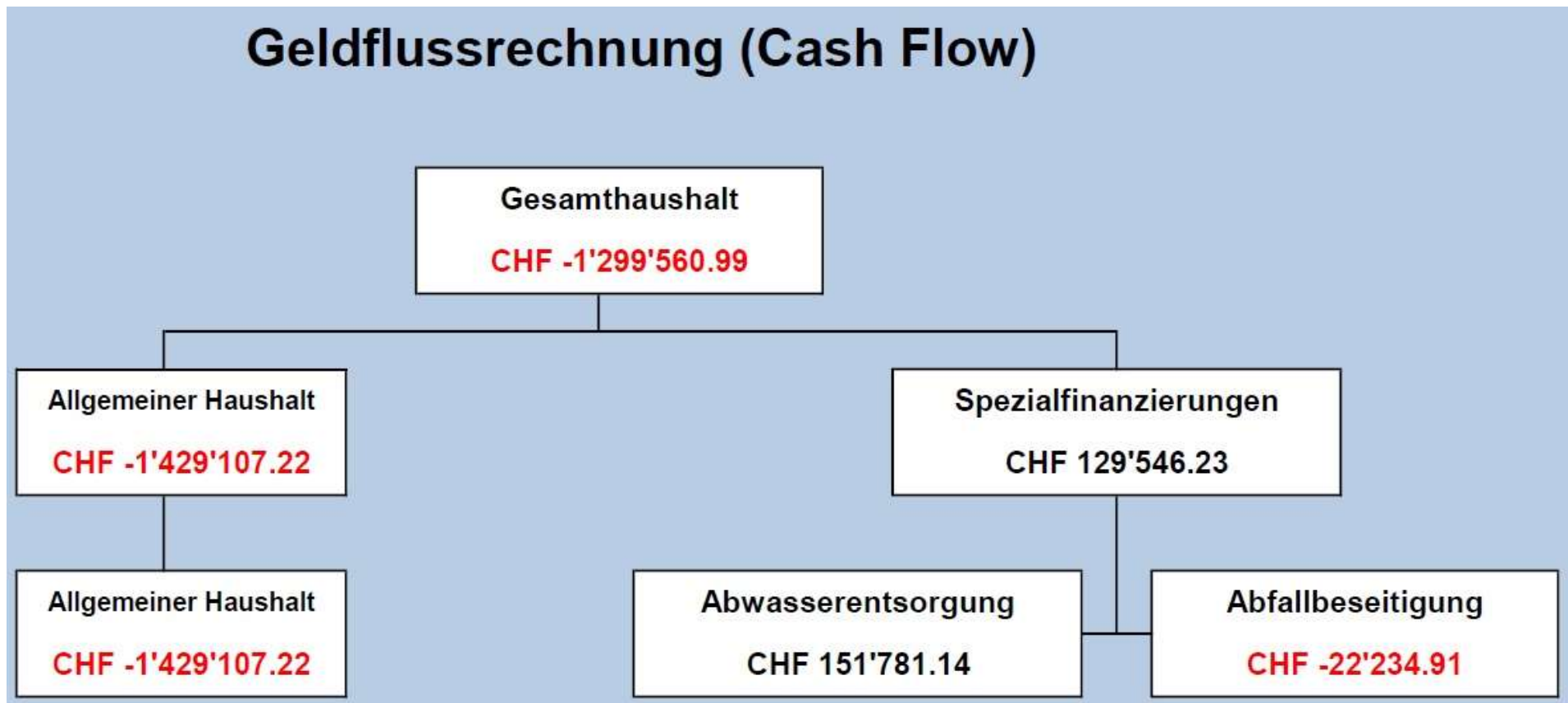
- Im **Budget 2022** wurde im allgemeinen Haushalt ein **Aufwandüberschuss von CHF 397'450.00 geplant, der durch die Entnahme aus der finanzpolitischen Reserve ausgeglichen worden wäre**. Eine Entnahme ist jedoch nur erlaubt, wenn gemäss Art. 85 Abs. 3 GV sowohl im allgemeinen Haushalt ein Bilanzüberschuss resultiert (erfüllt) als auch das Verhältnis zwischen Bilanzüberschuss und Summe der Steuereinnahmen und Zahlungen aus oder an den Finanzausgleich unter 30% fällt. Aufgrund des sehr positiven Jahresabschlusses 2021 beträgt dieser Wert per 31. Dezember 2022 jedoch 33,77 %, wodurch keine Entnahme möglich ist. Somit kann der Aufwandüberschuss nicht ausgeglichen werden und es ergibt im **allgemeinen Haushalt eine Netto-Besserstellung von CHF 155'014.02**.
- Die **Steuern der natürlichen und juristischen Personen sind generell gesehen nur marginal tiefer ausgefallen**, als budgetiert (rund CHF 55'000.00). Der grösste Unterschied zum Budget besteht wie erwartet bei den **Steuerteilungen**. Im Jahr 2021 waren hohe Teilungen zu unseren Lasten noch nicht verfügt, weshalb diese Teilungen erst im Jahr 2022 erfolgten (rund CHF 300'000 höher als budgetiert). Die tieferen Einkommenssteuern und die negativen Steuerteilungen konnten durch höhere Vermögens-, Quellen- und Gewinnsteuern abgemildert werden. Bei den **Sondersteuern** sind vor allem die Grundstückgewinnsteuern wie auch die Sonderveranlagungen (Auszahlungen 2. Säule) deutlich höher ausgefallen. Hier liegen jeweils Einmalereignisse zu Grunde, die meistens nicht vorhersehbar sind. **Insgesamt ist der Steuerertrag um rund CHF 285'000.00 höher ausgefallen als budgetiert**.
- Beeinflusst wurde das Resultat neben den oben erwähnten Gründen einerseits auch durch nur schwer budgetierbare Posten wie Lehrergehälter, Finanz- und Lastenausgleiche oder unvorhergesehene Liegenschaftsunterhalte, wo die Aufwände höher ausgefallen sind. Andererseits auch durch viele kleinere Posten, die sich summierten. Gleichzeitig ist auch anzumerken, dass höhere budgetierte Posten nicht (z.B. externe Gutachten) oder nur teilweise (z.B. Verkehrsberuhigungsmassnahmen oder Gemeinschaftsgrab) ausgeführt wurden.



Die Jahresrechnung enthält eine Geldflussrechnung (Art. 32a FHDV). Sie zeigt, wie sich die flüssigen Mittel und die kurzfristigen Geldanlagen aufgrund von Ein- und Auszahlungen in der Berichtsperiode verändert haben (Cash Flow).

Zusammenfassung nach Tätigkeit

Total Geldfluss aus betrieblicher Tätigkeit	CHF	-181'285.84
Total Geldfluss aus Investitionstätigkeit	CHF	-118'275.15
Geldfluss aus Finanzierungstätigkeit Einwohnergemeinde (allg. Haushalt)	CHF	-1'000'000.00
Total Geldfluss Gesamthaushalt	CHF	-1'299'560.99



1. BERICHTERSTATTUNG

Allgemeines

Die Jahresrechnung 2022 wurde nach dem Rechnungsmodell HRM2, gemäss Art. 70 Gemeindegesetz (GG, BSG 170.11), erstellt.

ERFOLGSRECHNUNG

Ergebnisse

Ergebnis Gesamthaushalt

Der Gesamthaushalt schliesst mit einem **Aufwandüberschuss von CHF 263'553.23** ab. Budgetiert war ein Aufwandüberschuss von CHF 397'450.00, der durch die Entnahme aus der finanzpolitischen Reserve ausgeglichen worden wäre. Die Netto-Besserstellung gegenüber dem Budget 2022 beträgt CHF 133'896.77.

Ergebnis Allgemeiner Haushalt

Der allgemeine Haushalt schliesst mit einem **Aufwandüberschuss von CHF 242'435.98**. Budgetiert war ein Aufwandüberschuss von CHF 397'450.00. Die Besserstellung gegenüber dem Budget beträgt CHF 155'014.02.

Ergebnisse Spezialfinanzierungen gebührenfinanzierte Bereiche (gem. Art. 30 Bst. B FHDV)

SF Abwasserentsorgung

Die Abwasserentsorgung (Funktion 7201) schliesst mit einem **Aufwandüberschuss** von **CHF 7'869.75** ab. Budgetiert war ein Ertragsüberschuss von CHF 850.00. Die Schlechterstellung gegenüber dem Budget 2022 beträgt CHF 8'719.75. Zum schlechteren Resultat führte vor allem der Entscheid, der Senkung der Grund- und Verbrauchsgebühren.

Anschlussgebühren dürfen gemäss Mitteilung des Amtes für Gemeinden und Raumordnung (AGR) vom 9. Dezember 2015 ab 1.1.2016 an die jährliche Einlage in den Werterhalt angerechnet werden. Diese belaufen sich im Rechnungsjahr 2022 auf CHF 41'338.10.

Der Saldo der Spezialfinanzierung Rechnungsausgleich (Konto 29002.01) beträgt per 31.12.2022 CHF 2'057'893.14.

Der Saldo der Spezialfinanzierung Werterhalt (Konto 29302.01) beträgt per 31.12.2022 CHF 2'619'558.70.

SF Abfallbeseitigung

Die Abfallbeseitigung (Funktion 7301) schliesst mit einem **Aufwandüberschuss** von **CHF 13'247.50** ab. Budgetiert war ein Aufwandüberschuss von CHF 37'800.00. Die Besserstellung gegenüber dem Budget 2022 beträgt CHF 24'552.50 und ist auf höhere Einnahmen durch Benützungs- und Entsorgungsgebühren zurückzuführen. Gleichzeitig führten die reduzierten Grünabfuhrtage zum gewünschten Resultat der Senkung des Entsorgungsaufwandes. Der Saldo der Spezialfinanzierung (Konto 29003.01) beträgt per 31.12.2022 CHF 37'886.63.

Wesentliches zur Erfolgsrechnung (Aufwand und Ertrag)

Personal- und Sachaufwand

Der Personalaufwand wurde vor allem aufgrund von Personalwechseln und höheren Betreuungspensa (Tagesschule) beeinflusst.

Beim Sachaufwand gab es Verschiebungen innerhalb der Sachgruppen (311 zu 315). Beim Material- und Warenaufwand (310) sowie der Ver- und Entsorgung der Liegenschaften (312) zeigen sich die Preiserhöhungen infolge Wirtschaft und Ukraine-Krieg. Zudem wurden nicht alle geplanten Projekte umgesetzt, was tiefere Honorarkosten (313) nach sich zog. Im ersten vollen Jahr nach der Pandemie sind die Spesen und Kosten für Exkursionen, Lager etc. (317) wieder etwas angestiegen, aber noch nicht so wie in den Vorjahren.

		Rechnung 2022	Budget 2022	Rechnung 2021
30	Personalaufwand	1'160'916.65	1'167'860.00	1'184'698.00
300	Behörden und Kommissionen	107'489.35	116'450.00	109'869.15
301	Löhne des Verwaltungs- und Betriebspersonals	802'773.60	808'750.00	822'948.15
302	Löhne der Lehrkräfte	108'824.95	85'000.00	83'747.35
305	Arbeitgeberbeiträge	140'168.30	141'760.00	147'860.80
309	Übriger Personalaufwand	1'660.45	15'900.00	20'272.55
31	Sach- und übriger Betriebsaufwand	1'489'474.24	1'529'750.00	1'302'844.67
310	Material- und Warenaufwand	220'633.30	214'640.00	202'104.70
311	Nicht aktivierbare Anlagen	94'076.90	115'380.00	97'139.05
312	Ver- und Entsorgung Liegenschaften Verwaltungsvermögen	106'977.35	99'100.00	87'801.60
313	Dienstleistungen und Honorare	469'060.98	487'250.00	491'949.70
314	Baulicher Unterhalt	331'651.75	333'650.00	216'638.10
315	Unterhalt Mobilien u.immater.Anlagen	115'856.96	108'200.00	97'023.27
317	Spesenentschädigungen	59'959.15	76'860.00	33'967.40
318	Wertberichtigungen auf Forderungen	85'605.20	83'170.00	67'077.60
319	Verschiedener Betriebsaufwand	5'652.65	11'500.00	9'143.25

Zusätzliche Abschreibungen

Zusätzliche Abschreibungen sind zu budgetieren.

Zusätzliche Abschreibungen (Art. 84 + Art. 85 GV)

Zusätzliche Abschreibungen gemäss Art. 84 und 85 GV werden vorgenommen, wenn im Rechnungsjahr

- a) in der Erfolgsrechnung ein Ertragsüberschuss ausgewiesen wird und
- b) die ordentlichen Abschreibungen kleiner als die Nettoinvestitionen sind.

Entnahmen aus der finanzpolitischen Reserve können nur vorgenommen werden, wenn die Gemeinde im allgemeinen Haushalt einen Aufwandüberschuss ausweist und der Bilanzüberschussquotient (BÜQ) unter einen bestimmten Wert fällt (Art. 85 GV); **per 31. Dezember 2022 beträgt der BÜQ 33.77%, womit eine Entnahme zur Deckung des Aufwandüberschusses nicht möglich ist.**

Steuern (Fiskalertrag)

Steueranlage: 1.60-fache der einfachen Steuer
 Liegenschaftssteuer 1 Promille des amtlichen Wertes

	Rechnung 2022 Steueranlage 1.60	Budget 2022 Steueranlage 1.60	Rechnung 2021 Steueranlage 1.60
40 Fiskalertrag	5'995'408.25	5'710'200.00	6'210'259.25
400 Direkte Steuern nat. Personen	4'730'649.60	4'977'400.00	5'376'283.25
4000 Einkommenssteuern nat. Personen	4'341'113.05	4'545'400.00	4'814'672.15
4001 Vermögenssteuern nat. Personen	308'710.65	382'000.00	510'956.40
4002 Quellensteuern natürliche Personen	80'825.90	50'000.00	50'654.70
401 Direkte Steuern jur. Personen	215'635.70	41'800.00	109'566.95
4010 Gewinnsteuern juristische Personen	213'500.70	41'000.00	106'702.05
4011 Kapitalsteuern juristische Personen	1'085.00	700.00	1'800.50
4019 Übrige direkte Steuern jur. Personen	1'050.00	100.00	1'064.40
402 Übrige direkte Steuern	1'039'642.95	682'000.00	715'759.05
4021 Grundsteuern (Liegenschaftssteuern)	470'655.60	470'000.00	452'184.20
4022 Vermögensgewinnsteuern	502'216.15	200'000.00	257'441.05
4024 Erbschafts- und Schenkungssteuern	45'511.95	8'000.00	2'811.65
4029 Eingang abgeschriebene Steuern	21'259.25	4'000.00	3'322.15
403 Besitz- und Aufwandsteuern	9'480.00	9'000.00	8'650.00
4033 Hundesteuer	9'480.00	9'000.00	8'650.00

Da zum Zeitpunkt der Budgetierung die Jahresrechnung 2021 noch nicht vorlag, wurden die direkten Steuern für natürliche Personen immer noch zurückhaltend eingeschätzt. Wie sich jetzt ein zweites Jahr in Folge zeigt, ist die Auswirkung nicht so gross wie ursprünglich befürchtet. Bei den Gewinnsteuern liegt ein ausserordentliches Geschäftsjahr einzelner Firmen zu Grunde. Die Vermögensgewinnsteuern sind deutlich höher ausgefallen. Hier liegen jeweils Einmalereignisse zu Grunde (Grundstückverkäufe, Auszahlungen Pensionskassengelder "Baby-Boomer"), die meistens nicht vorhersehbar sind.

Investitionsrechnung

Im Berichtsjahr wurden Nettoinvestitionen für CHF 124'501.55 vorgenommen. Budgetiert waren Nettoinvestitionen von CHF 345'000.00. Die Nettoinvestitionen sind tiefer als budgetiert; dies aufgrund verschiedener nicht realisierten, verschobenen oder verzögerten Sanierungsprojekten. Für die Sanierung/Substanzerhaltung Schulhaus/MZA/Turnhalle hat die Arbeitsgruppe einen neuen Zeitplan ausgearbeitet und den vom Volk bewilligten Kredit aufgeteilt auf die Jahre 2023 bis 2026. Die Ausgaben für die Sanierung der Turnhalle waren dadurch nicht so hoch wie vorgesehen, weshalb die Entnahme aus der Mehrwertabschöpfung auch noch nicht erfolgte. Die neue Schliessanlage der Gemeindeliegenschaften wird im Frühling fertiggestellt, deshalb erfolgt die Schlussrechnung erst im Jahr 2023. Die Sanierung vom Schwalbenweg konnte kostengünstiger ausgeführt werden.

Die Veränderungen gehen aus der detaillierten Investitionsrechnung, Seiten 105 - 108 hervor.

BILANZ

Die Bilanzwerte haben sich im 2022 wie folgt verändert:

	Rechnung 2022	Rechnung 2021	Veränderung
Aktiven	13'899'914.57	15'452'455.74	-1'552'541.17
Finanzvermögen	7'893'996.62	9'171'028.74	-1'277'032.12
Verwaltungsvermögen	6'005'917.95	6'281'427.00	-275'509.05
Passiven	13'899'914.57	15'452'455.74	-1'552'541.17
Fremdkapital	3'618'459.65	5'257'403.64	-1'638'943.99
Eigenkapital	10'281'454.92	10'195'052.10	86'402.82

Die detaillierten Veränderungen gehen aus der Bilanz, Seiten 58 - 63 hervor.

Bericht Spezialfinanzierungen (gebührenfinanzierte Bereiche)
(Art.30 Bst. B FHDV)

SF Abwasserentsorgung

	Rechnung 2022	Budget 2022
Erfolg	-7'869.75	850.00

	Rechnung 2022
Verwaltungsvermögen	1'481'424.00
Bestand Werterhalt	2'619'558.70
Bestand SF Rechnungsausgleich	2'057'893.14

SF Abfall

	Rechnung 2022	Budget 2022
Erfolg	-13'247.50	-37'800.00

	Rechnung 2022
Verwaltungsvermögen	64'052.00
Bestand Werterhalt	-
Bestand SF Rechnungsausgleich	37'886.63

2. ECKDATEN

2.1. ÜBERSICHT

	Rechnung 2022	Budget 2022	Rechnung 2021
Jahresergebnis ER Gesamthaushalt	-263'553.23	-36'950.00	242'984.27
Jahresergebnis ER Allgemeiner Haushalt	-242'435.98	-	249'053.87
Jahresergebnis Spezialfinanzierungen	-21'117.25	-36'950.00	-6'069.60
Steuerertrag natürliche Personen	4'730'649.60	4'977'400.00	5'376'283.25
Steuerertrag juristische Personen	215'635.70	41'800.00	109'566.95
Liegenschaftssteuer	470'655.60	470'000.00	452'184.20
Nettoinvestitionen	124'501.55	345'000.00	-29'376.05
Bestand Finanzvermögen	7'893'996.62		9'171'028.74
Bestand Verwaltungsvermögen Gesamthaushalt	6'005'917.95		6'281'427.00
Bestand Verwaltungsvermögen Allgemeiner Haushalt	4'460'441.95		4'693'135.00
Bestand Verwaltungsvermögen Spezialfinanzierungen	1'545'466.00		1'588'292.00
Fremdkapital	3'618'459.65		5'257'403.64
Eigenkapital	10'281'454.92		10'195'052.10
Reserven	908'175.98		908'175.98
Bilanzüberschuss /-fehlbetrag	1'804'263.67		2'046'699.65

2.2. SELBSTFINANZIERUNG

		Rechnung 2022	Budget 2022	Rechnung 2021
90	Ergebnis Gesamthaushalt	263'553.23	-36'950.00	242'984.27
33	Abschreibungen Verwaltungsvermögen	400'010.60	405'150.00	395'893.95
35	Einlagen in Fonds und Spezialfinanzierungen	161'276.45	168'000.00	404'819.40
45	Entnahmen aus Fonds und Spezialfinanzierungen	-59'323.40	-42'650.00	-45'882.00
364	Wertberichtigung Darlehen Verwaltungsvermögen	-	-	-
365	Wertberichtigung Beteiligungen Verwaltungsvermögen	-	-	-
366	Abschreibungen Investitionsbeiträge	-	-	-
383	Zusätzliche Abschreibungen	-	-	-
389	Einlagen in das Eigenkapital	320'418.00	-	878'153.50
489	Entnahmen aus dem Eigenkapital	-87'415.00	-478'650.00	-128'153.50
	Selbstfinanzierung	998'519.88	14'900.00	1'747'815.62
	Nettoinvestitionen			
5	Investitionsausgaben	124'501.55	590'000.00	165'537.30
6	Investitionseinnahmen	-	245'000.00	194'913.35
	Nettoinvestitionen	124'501.55	345'000.00	-29'376.05
	Finanzierungsergebnis	874'018.33	-330'100.00	1'777'191.67

2.3 Gestufter Erfolgsausweis / 2.3.1 Gesamter Haushalt

	Rechnung 2022	Budget 2022	Rechnung 2021
	Betrieblicher Aufwand		
30	Personalaufwand	1'160'916.65	1'184'698.00
31	Sach- und übriger Betriebsaufwand	1'489'474.24	1'302'844.67
33	Abschreibungen Verwaltungsvermögen	400'010.60	395'893.95
35	Einlagen Fonds und Spezialfinanzierungen	161'276.45	404'819.40
36	Transferaufwand	5'461'953.80	5'126'224.90
37	Durchlaufende Beiträge	0.00	0.00
	Betrieblicher Aufwand	8'673'631.74	8'414'480.92
	Betrieblicher Ertrag		
40	Fiskalertrag	5'995'408.25	6'210'259.25
41	Regalien und Konzessionen	0.00	0.00
42	Entgelte	1'131'985.95	1'325'465.20
43	Verschiedene Erträge	320'418.00	0.00
45	Entnahmen Fonds u. Spezialfinanzierungen	59'323.40	45'882.00
46	Transferertrag	1'095'626.95	1'233'451.87
47	Durchlaufende Beiträge	0.00	0.00
	Betrieblicher Ertrag	8'602'762.55	8'815'058.32
	Ergebnis aus betrieblicher Tätigkeit	-70'869.19	400'577.40
34	Finanzaufwand	77'548.25	64'606.68
44	Finanzertrag	117'867.21	657'013.55
	Ergebnis aus Finanzierung	40'318.96	592'406.87
	Operatives Ergebnis	-30'550.23	992'984.27
38	Ausserordentlicher Aufwand	320'418.00	878'153.50
48	Ausserordentlicher Ertrag	87'415.00	128'153.50
	Ausserordentliches Ergebnis	-233'003.00	-750'000.00
	Gesamtergebnis Erfolgsrechnung	-263'553.23	242'984.27
	(+ = Ertragsüberschuss / - = Aufwandüberschuss)		

2.3 Gestufter Erfolgsausweis / 2.3.2 Allgemeiner Haushalt

	Rechnung 2022	Budget 2022	Rechnung 2021
	Betrieblicher Aufwand		
30	Personalaufwand	1'153'515.35	1'178'796.40
31	Sach- und übriger Betriebsaufwand	1'243'022.14	1'047'637.47
33	Abschreibungen Verwaltungsvermögen	356'994.60	352'877.50
35	Einlagen Fonds und Spezialfinanzierungen	3'823.35	0.00
36	Transferaufwand	5'072'641.65	4'750'801.05
37	Durchlaufende Beiträge	0.00	0.00
	Betrieblicher Aufwand	7'829'997.09	7'330'112.42
	Betrieblicher Ertrag		
40	Fiskalertrag	5'995'408.25	6'210'259.25
41	Regalien und Konzessionen	0.00	0.00
42	Entgelte	399'755.75	316'179.75
43	Verschiedene Erträge	320'418.00	0.00
45	Entnahmen Fonds u. Spezialfinanzierungen	2'746.20	6'623.55
46	Transferertrag	1'095'626.95	1'233'451.87
47	Durchlaufende Beiträge	0.00	0.00
	Betrieblicher Ertrag	7'813'955.15	7'766'514.42
	Ergebnis aus betrieblicher Tätigkeit	-16'041.94	436'402.00
34	Finanzaufwand	76'858.25	63'881.68
44	Finanzertrag	83'467.21	626'533.55
	Ergebnis aus Finanzierung	6'608.96	562'651.87
	Operatives Ergebnis	-9'432.98	999'053.87
38	Ausserordentlicher Aufwand	320'418.00	878'153.50
48	Ausserordentlicher Ertrag	87'415.00	128'153.50
	Ausserordentliches Ergebnis	-233'003.00	-750'000.00
	Gesamtergebnis Erfolgsrechnung	-242'435.98	249'053.87
	(+ = Ertragsüberschuss / - = Aufwandüberschuss)		

2.3 Gestufter Erfolgsausweis / 2.3.3 Abwasserentsorgung

	Rechnung 2022	Budget 2022	Rechnung 2021	
	Betrieblicher Aufwand			
30	Personalaufwand	0.00	1'000.00	1'371.10
31	Sach- und übriger Betriebsaufwand	32'785.00	70'950.00	44'051.15
33	Abschreibungen Verwaltungsvermögen	39'258.00	39'650.00	39'258.45
35	Einlagen Fonds und Spezialfinanzierungen	157'453.10	166'000.00	404'819.40
36	Transferaufwand	349'312.15	332'000.00	335'423.85
37	Durchlaufende Beiträge	0.00	0.00	0.00
	Betrieblicher Aufwand	578'808.25	609'600.00	824'923.95
	Betrieblicher Ertrag			
40	Fiskalertrag	0.00	0.00	0.00
41	Regalien und Konzessionen	0.00	0.00	0.00
42	Entgelte	483'721.30	530'500.00	758'062.30
43	Verschiedene Erträge	0.00	0.00	0.00
45	Entnahmen Fonds u. Spezialfinanzierungen	56'577.20	39'650.00	39'258.45
46	Transferertrag	0.00	0.00	0.00
47	Durchlaufende Beiträge	0.00	0.00	0.00
	Betrieblicher Ertrag	540'298.50	570'150.00	797'320.75
	Ergebnis aus betrieblicher Tätigkeit	-38'509.75	-39'450.00	-27'603.20
	Ergebnis aus Finanzierung			
34	Finanzaufwand	0.00	0.00	0.00
44	Finanzertrag	30'640.00	40'300.00	26'665.00
	Ergebnis aus Finanzierung	30'640.00	40'300.00	26'665.00
	Operatives Ergebnis	-7'869.75	850.00	-938.20
38	Ausserordentlicher Aufwand	0.00	0.00	0.00
48	Ausserordentlicher Ertrag	0.00	0.00	0.00
	Ausserordentliches Ergebnis	0.00	0.00	0.00
	Gesamtergebnis Erfolgsrechnung	-7'869.75	850.00	-938.20
	(+ = Ertragsüberschuss / - = Aufwandüberschuss)			

2.3 Gestufter Erfolgsausweis / 2.3.4 Abfallentsorgung

	Rechnung 2022	Budget 2022	Rechnung 2021
	Betrieblicher Aufwand		
30	Personalaufwand	7'401.30	4'530.50
31	Sach- und übriger Betriebsaufwand	213'667.10	211'156.05
33	Abschreibungen Verwaltungsvermögen	3'758.00	3'758.00
35	Einlagen Fonds und Spezialfinanzierungen	0.00	0.00
36	Transferaufwand	40'000.00	40'000.00
37	Durchlaufende Beiträge	0.00	0.00
	Betrieblicher Aufwand	264'826.40	259'444.55
	Betrieblicher Ertrag		
40	Fiskalertrag	0.00	0.00
41	Regalien und Konzessionen	0.00	0.00
42	Entgelte	248'508.90	251'223.15
43	Verschiedene Erträge	0.00	0.00
45	Entnahmen Fonds u. Spezialfinanzierungen	0.00	0.00
46	Transferertrag	0.00	0.00
47	Durchlaufende Beiträge	0.00	0.00
	Betrieblicher Ertrag	248'508.90	251'223.15
	Ergebnis aus betrieblicher Tätigkeit	-16'317.50	-8'221.40
34	Finanzaufwand	690.00	725.00
44	Finanzertrag	3'760.00	3'815.00
	Ergebnis aus Finanzierung	3'070.00	3'090.00
	Operatives Ergebnis	-13'247.50	-5'131.40
38	Ausserordentlicher Aufwand	0.00	0.00
48	Ausserordentlicher Ertrag	0.00	0.00
	Ausserordentliches Ergebnis	0.00	0.00
	Gesamtergebnis Erfolgsrechnung	-13'247.50	-5'131.40
	(+ = Ertragsüberschuss / - = Aufwandüberschuss)		

Bilanz

		1.1.2022	Zuwachs	Abgang	31.12.2022
	Aktiven	15'452'455.74	30'940'506.26	32'493'047.43	13'899'914.57
10	Finanzvermögen	9'171'028.74	30'765'003.91	32'042'036.03	7'893'996.62
100	Flüssige Mittel u. kurzfrist. Geldanlagen	3'427'749.01	10'365'631.72	11'665'192.71	2'128'188.02
101	Forderungen	3'258'821.88	20'380'908.84	20'364'455.47	3'275'275.25
104	Aktive Rechnungsabgrenzungen	6'187.85	18'463.35	6'187.85	18'463.35
107	Finanzanlagen	84'400.00		6'200.00	78'200.00
108	Sachanlagen FV	2'393'870.00			2'393'870.00
14	Verwaltungsvermögen	6'281'427.00	175'502.35	451'011.40	6'005'917.95
140	Sachanlagen VV	5'932'766.00	175'502.35	432'683.40	5'675'584.95
142	Immaterielle Anlagen	36'658.00		18'328.00	18'330.00
145	Beteiligungen, Grundkapitalien	312'003.00			312'003.00
	Passiven	15'452'455.74	11'269'402.87	12'821'944.04	13'899'914.57
20	Fremdkapital	5'257'403.64	10'523'654.55	12'162'598.54	3'618'459.65
200	Laufende Verbindlichkeiten	1'695'323.34	9'004'125.95	9'641'563.74	1'057'885.55
201	Kurzfristige Finanzverbindlichkeiten	2'000'000.00	500'000.00	2'000'000.00	500'000.00
204	Passive Rechnungsabgrenzungen	9'486.30	15'828.60	5'734.80	19'580.10
205	Kurzfristige Rückstellungen	51'600.00	3'700.00	15'300.00	40'000.00
206	Langfristige Finanzverbindlichkeiten	1'500'000.00	1'000'000.00	500'000.00	2'000'000.00
209	Verbindlichk.ggü.SF u.Fonds im FK	994.00			994.00
29	Eigenkapital	10'195'052.10	745'748.32	659'345.50	10'281'454.92
290	Verpfl.(+),Vorschüsse(-)ggü.Spezialfin.	2'171'437.02		21'117.25	2'150'319.77
293	Vorfinanzierungen	4'453'304.45	496'694.45	59'323.40	4'890'675.50
294	Reserven	908'175.98			908'175.98
296	Neubewertungsreserve Finanzvermögen	615'435.00		87'415.00	528'020.00
299	Bilanzüberschuss /-fehlbetrag	2'046'699.65	249'053.87	491'489.85	1'804'263.67

Erfolgsrechnung

		Rechnung 2022		Budget 2022		Rechnung 2021	
		Aufwand	Ertrag	Aufwand	Ertrag	Aufwand	Ertrag
	ERFOLGSRECHNUNG	9'128'027.99	9'128'027.99	8'599'730.00	8'599'730.00	9'662'824.97	9'662'824.97
0	Allgemeine Verwaltung Nettoaufwand	910'667.28	94'677.40 815'989.88	999'450.00	85'000.00 914'450.00	963'168.65	92'624.70 870'543.95
1	Öffentliche Ordnung und Sicherheit, Verteidigung Nettoaufwand	308'043.95	256'850.25 51'193.70	262'270.00	217'400.00 44'870.00	277'577.30	242'240.60 35'336.70
2	Bildung Nettoaufwand	2'657'116.96	433'552.35 2'223'564.61	2'271'660.00	369'930.00 1'901'730.00	2'436'151.64	489'998.55 1'946'153.09
3	Kultur, Sport und Freizeit, Kirche Nettoaufwand	85'038.50	6'113.00 78'925.50	64'350.00	700.00 63'650.00	64'890.30	350.00 64'540.30
4	Gesundheit Nettoaufwand	5'220.60	5'220.60	5'700.00	5'700.00	4'537.95	4'537.95
5	Soziale Sicherheit Nettoaufwand	2'259'320.25	167'462.80 2'091'857.45	2'298'950.00	141'320.00 2'157'630.00	2'109'423.15	134'924.27 1'974'498.88
6	Verkehr und Nachrichtenübermittlung Nettoaufwand	845'360.90	103'703.85 741'657.05	900'200.00	78'600.00 821'600.00	749'224.20	77'179.95 672'044.25
7	Umweltschutz und Raumordnung Nettoaufwand	1'324'284.10	1'182'382.30 141'901.80	1'046'400.00	887'000.00 159'400.00	1'228'412.63	1'107'728.55 120'684.08
8	Volkswirtschaft Nettoertrag	512.50 100'864.80	101'377.30	1'000.00 94'000.00	95'000.00	4'063.50 99'310.50	103'374.00
9	Finanzen und Steuern Nettoertrag	732'462.95 6'049'445.79	6'781'908.74	749'750.00 5'975'030.00	6'724'780.00	1'825'375.65 5'589'028.70	7'414'404.35

4.1.1. Bemerkungen zu den einzelnen Funktionen

0 Allgemeine Verwaltung

	Rechnung 2022		Budget 2022	
	Aufwand	Ertrag	Aufwand	Ertrag
	910'667.28	94'677.40	999'450.00	85'000.00
Nettoergebnis		815'989.88		914'450.00

Funktion	Kommentar	Betrag
0220	Tiefere Lohnkosten durch Neubesetzung nach Pensionierung.	-18'500.00
	Abbau Ferien- & Überzeitkonto infolge Pensionierung.	-14'000.00
	Korrekte Verbuchung neue Website & Geschäftsverwaltung.	-32'500.00
	Rückerstattung Weiterbildungskosten.	-7'600.00

1 Öffentliche Ordnung und Sicherheit, Verteidigung

	Rechnung 2022		Budget 2022	
	Aufwand	Ertrag	Aufwand	Ertrag
	308'043.95	256'850.25	262'270.00	217'400.00
Nettoergebnis		51'193.70		44'870.00

Funktion	Kommentar	Betrag
1400	Die Gebühren vom Bauwesen, die weiterverrechnet werden, waren höher. Dementsprechend war auch der Ertrag höher.	25'800.00
	Höhere Einnahmen Gebühren Amtshandlungen (Bauabteilung).	-20'000.00
1610	Sanierung der Zielscheiben günstiger ausgefallen	-11'000.00
1620	Mängelbehebungen Schutzraumkontrolle, Brandschutzkontrolle und Sicherheitsnachweis.	-8'700.00
	Kantonsbeitrag für Mängelbehebung Schutzraumkontrolle.	21'700.00
		-5'300.00

2 Bildung

	Rechnung 2022		Budget 2022	
	Aufwand	Ertrag	Aufwand	Ertrag
	2'657'116.96	433'552.35	2'271'660.00	369'930.00
Nettoergebnis		2'223'564.61		1'885'530.00

Funktion	Kommentar	Betrag
2110	Höhere Beiträge an Lehrerbesoldungen Kanton.	65'000.00
2120	Günstigere Reisen, Exkursionen & Landschulwoche Höhere Beiträge an Lehrerbesoldungen Kanton. Schulkostenbeiträge externer Schulkinder höher.	-7'800.00 39'000.00 -10'500.00
2130	Höhere Beiträge an Lehrerbesoldungen. Höherer Kantonsbeitrag Sekundarschule.	172'000.00 -25'000.00
2170	Höherer Lohnaufwand (Reinigungsfachfrau nicht budgetiert). Unfalltaggelder nicht budgetiert. Höhere Heizkosten, höherer Wasserverbrauch. Externe Honorare nicht budgetiert (Schulraumplanung). Höherer Grundstückunterhalt (Beachvolley, Tischtennistisch). Höherer Liegenschaftsunterhalt (Lüftung, Vandalen, Mängelbehebung Schutzraumkontrolle & Sicherheitsnachweis). Kostenbeteiligungen von Versicherungen & Vandalen. Kantonsbeitrag für Mängelbehebung Schutzraumkontrolle.	30'000.00 -6'300.00 9'000.00 23'000.00 18'400.00 40'000.00 -12'300.00 -7'400.00
2180	Erhöhung Betreuungspensa. Mehreinnahmen Elternbeiträge & Mahlzeiten. Tieferer Kantonsbeitrag infolge Korrektur aus Vorjahren.	23'800.00 -39'700.00 29'000.00

3 Kultur, Sport, Freizeit, Kirche

	Rechnung 2022		Budget 2022	
	Aufwand	Ertrag	Aufwand	Ertrag
	85'038.50	6'113.00	64'350.00	700.00
Nettoergebnis		78'925.50		63'650.00

Funktion	Kommentar	Betrag
3320	Korrekte Verbuchung neue Website. Sondervergabe Anzeiger Aarberg	21'600.00 -6'100.00

4 Gesundheit

	Rechnung 2022		Budget 2022	
	Aufwand	Ertrag	Aufwand	Ertrag
	5'220.60	0.00	5'700.00	0.00
Nettoergebnis		5'220.60		5'700.00

5 Soziale Sicherheit

	Rechnung 2022		Budget 2022	
	Aufwand	Ertrag	Aufwand	Ertrag
	2'259'320.25	167'462.80	2'298'950.00	141'320.00
Nettoergebnis		2'091'857.45		2'157'630.00

Funktion	Kommentar	Betrag
5320	Tiefere Beiträge Lastenausgleich Ergänzungsleistung.	-16'000.00
5451	Mehr Betreuungsgutscheine im Umkehrschluss jedoch auch mehr Kantonsbeiträge (KiBon).	27'500.00
5796	Höhere Beiträge an den Regionalen Sozialdienst.	25'400.00
5799	Weniger Beiträge an den Lastenanteil Sozialhilfe.	-72'800.00

6 Verkehr

	Rechnung 2022		Budget 2022	
	Aufwand	Ertrag	Aufwand	Ertrag
	845'360.90	103'703.85	900'200.00	78'600.00
Nettoergebnis		741'657.05		821'600.00

Funktion	Kommentar	Betrag
6150	Weniger und günstigere Expertisen als geplant.	-21'600.00
	Tieferer Aufwand bei den Löhnen, Strassensignalen, -beleuchtung und-markierungen sowie Unterhalt öffentlicher Anlagen.	-23'000.00
	Hoher Unterhalt am Gemeindefahrzeug infolge Vandalen.	21'000.00
	Kostenübernahme an Vandalenschäden durch Versicherung.	-21'000.00
6291	Tiefere Beiträge an Lastenausgleich öffentlicher Verkehr.	-26'000.00

7 Umweltschutz und Raumordnung

	Rechnung 2022		Budget 2022	
	Aufwand	Ertrag	Aufwand	Ertrag
	1'324'284.10	1'182'382.30	1'046'400.00	887'000.00
Nettoergebnis		141'901.80		159'400.00

Funktion	Kommentar	Betrag
7410	Höherer Unterhalt Luterbach.	7'500.00
7450	Kein Beitrag an Einsatzkostenversicherung GVB.	-6'000.00
7690	Energiestadtprojekte und Mobilitätskonzept nicht ausgeführt.	-20'000.00
7710	Umgestaltung Gemeinschaftsgrab & Erneuerung Rasen verschoben ins Jahr 2023.	-24'000.00
7900	Unterstützungsbeiträge Umsetzung Baumschulareal	40'000.00

8 Volkswirtschaft

	Rechnung 2022		Budget 2022	
	Aufwand	Ertrag	Aufwand	Ertrag
	512.50	101'377.30	1'000.00	95'000.00
Nettoergebnis	100'864.80		94'000.00	

Funktion	Kommentar	Betrag
8710	Höhere Konzessionsgebühr BKW AG.	-6'300.00

9 Finanzen und Steuern

	Rechnung 2022		Budget 2022	
	Aufwand	Ertrag	Aufwand	Ertrag
	732'462.95	6'781'908.74	749'750.00	6'724'780.00
Nettoergebnis	6'049'445.79		5'975'030.00	

Funktion	Kommentar	Betrag
9100	Marginal tiefere Steuereinnahmen als budgetiert.	58'800.00
9101	Mehrertrag bei den Grundstückgewinnsteuern und aus Sonderveranlagungen.	-302'000.00
9300	Tieferer Zuschuss Disparitätenabbau infolge sehr gutem Jahresergebnis 2021.	68'000.00
9500	Mehrertrag bei den Erbschafts- & Schenkungssteuern.	-37'500.00
9610	Höhere Schuldzinsen infolge Darlehenserneuerung. Weniger Vergütungs- und Verzugszinse Steuern.	8'000.00 6'600.00
9630	Expertise Lehrerwohnhaus nicht ausgeführt.	-20'000.00
9900	Keine Entnahme aus finanzpolitischer Reserve möglich.	397'450.00
9990	Aufwandüberschuss nicht budgetiert.	-242'400.00

4. Funktionen / 4.2 Investitionsrechnung

	Rechnung 2022		Ausgaben	Budget 2022		Ausgaben	Rechnung 2021	
	Ausgaben	Einnahmen		Einnahmen			Ausgaben	Einnahmen
INVESTITIONSRECHNUNG	124'501.55	124'501.55	590'000.00	245'000.00		359'387.80	359'387.80	
Nettoausgaben				345'000.00				
0 Allgemeine Verwaltung						43'700.00		
Nettoausgaben								43'700.00
2 Bildung	71'049.80		440'000.00	245'000.00		70'452.00		
Nettoausgaben		71'049.80		195'000.00				70'452.00
3 Kultur, Sport und Freizeit, Kirche	5'964.95							14'000.00
Nettoausgaben		5'964.95						
Nettoeinnahmen						14'000.00		
5 Soziale Sicherheit								139'850.50
Nettoeinnahmen						139'850.50		
6 Verkehr und Nachrichtenübermittlung	47'486.80		150'000.00			3'514.00		
Nettoausgaben		47'486.80		150'000.00				3'514.00
7 Umweltschutz und Raumordnung						46'808.45		40'000.00
Nettoausgaben								6'808.45
9 Finanzen und Steuern		124'501.55				194'913.35		165'537.30
Nettoausgaben								29'376.05
Nettoeinnahmen	124'501.55							

5. Sachgruppen / 5.1 Erfolgsrechnung

		Rechnung 2022		Budget 2022		Rechnung 2021	
		Aufwand	Ertrag	Aufwand	Ertrag	Aufwand	Ertrag
	Erfolgsrechnung	9'128'027.99	9'128'027.99	8'599'730.00	8'599'730.00	9'662'824.97	9'662'824.97
3	Aufwand	9'128'027.99		8'598'880.00		9'413'771.10	
30	Personalaufwand	1'160'916.65		1'167'860.00		1'184'698.00	
31	Sach- und übriger Betriebsaufwand	1'489'474.24		1'529'750.00		1'302'844.67	
33	Abschreibungen Verwaltungsvermögen	400'010.60		405'150.00		395'893.95	
34	Finanzaufwand	77'548.25		82'700.00		64'606.68	
35	Einlagen in Fonds und Spezialfinanzierungen	161'276.45		168'000.00		404'819.40	
36	Transferaufwand	5'461'953.80		5'190'470.00		5'126'224.90	
38	Ausserordentlicher Aufwand	320'418.00				878'153.50	
39	Interne Verrechnungen	56'430.00		54'950.00		56'530.00	
4	Ertrag		8'864'474.76		8'561'930.00		9'656'755.37
40	Fiskalertrag		5'995'408.25		5'710'200.00		6'210'259.25
42	Entgelte		1'131'985.95		1'028'600.00		1'325'465.20
43	Verschiedene Erträge		320'418.00				
44	Finanzertrag		117'867.21		146'280.00		657'013.55
45	Entnahmen Fonds u. Spezialfinanzierungen		59'323.40		42'650.00		45'882.00
46	Transferertrag		1'095'626.95		1'100'600.00		1'233'451.87
48	Ausserordentlicher Ertrag		87'415.00		478'650.00		128'153.50
49	Interne Verrechnungen		56'430.00		54'950.00		56'530.00
9	Abschlusskonten		263'553.23	850.00	37'800.00	249'053.87	6'069.60
90	Abschluss Erfolgsrechnung		263'553.23	850.00	37'800.00	249'053.87	6'069.60

5. Sachgruppen / 5.2 Investitionsrechnung

		Rechnung 2022		Budget 2022		Rechnung 2021	
		Ausgaben	Einnahmen	Ausgaben	Einnahmen	Ausgaben	Einnahmen
	Investitionsrechnung	124'501.55	124'501.55	590'000.00	245'000.00	359'387.80	359'387.80
5	Investitionsausgaben	124'501.55		590'000.00		359'387.80	
50	Sachanlagen	124'501.55		590'000.00		164'474.45	
59	Übertrag an Bilanz					194'913.35	
6	Investitionseinnahmen		124'501.55		245'000.00		359'387.80
60	Übertrag.Sachanlagen ins Finanzvermögen						139'850.50
63	Investitionsbeiträge f.eigene Rechnung				245'000.00		40'000.00
64	Rückzahlung von Darlehen						14'000.00
69	Übertrag an Bilanz		124'501.55				165'537.30
	Nettoinvestitionen	124'501.55					29'376.05

6. GELDFLUSSRECHNUNG

Geldflussrechnung

Worben

Bezeichnung	CHF 2022	CHF 2021
Geldfluss aus betrieblicher Tätigkeit		
(-) Aufwandüberschuss / Ertragsüberschuss	-242'435.98	249'053.87
Abschreibungen Verwaltungsvermögen	356'994.60	352'877.50
Abschreibungen Investitionsbeiträge	0.00	0.00
Einlagen in das Eigenkapital	0.00	878'153.50
(-) Entnahmen aus dem Eigenkapital	-87'415.00	-128'153.50
Verluste aus Verkauf Finanzanlagen FV und Übertragung Finanzanlagen FV ins VV / (-) Gewinne aus Verkauf Finanzanlagen FV	0.00	0.00
Verluste aus Verkauf Sachanlagen FV und Übertragung Sachanlagen FV ins VV / (-) Gewinne aus Verkauf Sachanlagen FV	0.00	-541'149.50
Wertberichtigungen Anlagen FV / (-) Wertberichtigungen Anlagen FV	6'200.00	200.00
Wertberichtigungen Darlehen/Beteiligungen VV	0.00	0.00
(-) Aufwertung VV	0.00	0.00
(-) Zunahme/Abnahme Forderungen	-20'488.47	-268'721.91
Abnahme/(-) Zunahme Vorräte	0.00	0.00
(-) Zunahme/Abnahme aktive Rechnungsabgrenzungen	-13'326.50	27'721.25
(-) Abnahme/Zunahme Laufende Verbindlichkeiten	-642'939.67	115'607.82
(-) Abnahme/Zunahme kurzfr. Rückstellungen	-11'600.00	2'800.00
Zunahme/(-) Abnahme passive Rechnungsabgrenzungen	7'683.80	-10'368.65
(-) Abnahme/Zunahme langfr. Rückstellungen	0.00	0.00
Zunahme/(-) Abnahme übrige Spezialfinanzierungen	15'000.00	15'000.00
Geldfluss aus betrieblicher Tätigkeit Einwohnergemeinde (allg. Haushalt)	-632'327.22	693'020.38

Bezeichnung	2022	2021
Geldfluss Wasserversorgung		
Ertragsüberschuss / (-) Aufwandüberschuss	0.00	0.00
Abschreibungen Verwaltungsvermögen	0.00	0.00
Abschreibungen Investitionsbeiträge	0.00	0.00
(-) Aufwertung VV	0.00	0.00
Abnahme/(-) Zunahme Forderungen	0.00	0.00
Abnahme/(-) Zunahme aktive Rechnungsabgrenzungen	0.00	0.00
Abnahme/(-) Zunahme Vorräte	0.00	0.00
(-) Abnahme/Zunahme Laufende Verbindlichkeiten	0.00	0.00
(-) Abnahme/Zunahme passive Rechnungsabgrenzungen	0.00	0.00
(-) Abnahme/Zunahme Vorfinanzierung Werterhalt	0.00	0.00
(-) Abnahme/Zunahme übrige Vorfinanzierungen	0.00	0.00
Geldfluss aus betrieblicher Tätigkeit Wasserversorgung	0.00	0.00
Geldfluss Abwasserentsorgung		
(-) Aufwandüberschuss / Ertragsüberschuss	-7'869.75	-938.20
Abschreibungen Verwaltungsvermögen	39'258.00	39'258.45
Abschreibungen Investitionsbeiträge	0.00	0.00
(-) Aufwertung VV	0.00	0.00
Abnahme/(-) Zunahme Forderungen	20'212.75	-29'341.45
Abnahme/(-) Zunahme aktive Rechnungsabgrenzungen	0.00	0.00
Abnahme/(-) Zunahme Vorräte	0.00	0.00
(-) Abnahme/Zunahme Laufende Verbindlichkeiten	-695.76	0.78
(-) Abnahme/Zunahme passive Rechnungsabgrenzungen	0.00	0.00
Zunahme/(-) Abnahme Vorfinanzierung Werterhalt	100'875.90	365'560.95
(-) Abnahme/Zunahme übrige Vorfinanzierungen	0.00	0.00
Geldfluss aus betrieblicher Tätigkeit Abwasserentsorgung	151'781.14	374'540.53

Bezeichnung	2022	2021
Geldfluss Abfall		
(-) Aufwandüberschuss / Ertragsüberschuss	-13'247.50	-5'131.40
Abschreibungen Verwaltungsvermögen	3'758.00	3'758.00
Abschreibungen Investitionsbeiträge	0.00	0.00
(-) Aufwertung VV	0.00	0.00
(-) Zunahme/Abnahme Forderungen	-16'177.65	3'938.90
Abnahme/(-) Zunahme aktive Rechnungsabgrenzungen	1'051.00	-954.80
Abnahme/(-) Zunahme Vorräte	0.00	0.00
(-) Abnahme/Zunahme Laufende Verbindlichkeiten	-28.76	5.00
Zunahme/(-) Abnahme passive Rechnungsabgrenzungen	2'410.00	-90.00
(-) Abnahme/Zunahme Vorfinanzierungen	0.00	0.00
Geldfluss aus betrieblicher Tätigkeit Abfall	-22'234.91	1'525.70
Geldfluss Elektrizität		
Ertragsüberschuss / (-) Aufwandüberschuss	0.00	0.00
Abschreibungen Verwaltungsvermögen	0.00	0.00
Abschreibungen Investitionsbeiträge	0.00	0.00
(-) Aufwertung VV	0.00	0.00
Abnahme/(-) Zunahme Forderungen	0.00	0.00
Abnahme/(-) Zunahme aktive Rechnungsabgrenzungen	0.00	0.00
Abnahme/(-) Zunahme Vorräte	0.00	0.00
(-) Abnahme/Zunahme Laufende Verbindlichkeiten	0.00	0.00
(-) Abnahme/Zunahme passive Rechnungsabgrenzungen	0.00	0.00
(-) Abnahme/Zunahme Vorfinanzierungen	0.00	0.00
Geldfluss aus betrieblicher Tätigkeit Elektrizität	0.00	0.00

Bezeichnung	2022	2021
Geldfluss Grabunterhalt		
Ertragsüberschuss / (-) Aufwandüberschuss	0.00	0.00
Abschreibungen Verwaltungsvermögen	0.00	0.00
Abschreibungen Investitionsbeiträge	0.00	0.00
(-) Aufwertung VV	0.00	0.00
Abnahme/(-) Zunahme Forderungen	0.00	0.00
Abnahme/(-) Zunahme aktive Rechnungsabgrenzungen	0.00	0.00
Abnahme/(-) Zunahme Vorräte	0.00	0.00
(-) Abnahme/Zunahme Laufende Verbindlichkeiten	0.00	0.00
(-) Abnahme/Zunahme passive Rechnungsabgrenzungen	0.00	0.00
Zunahme/(-) Abnahme Vorfinanzierungen	1'077.15	-6'623.55
Geldfluss aus betrieblicher Tätigkeit Grabunterhalt	1'077.15	-6'623.55
Geldfluss SF Planungswerte altrechtlich		
Ertragsüberschuss / (-) Aufwandüberschuss	0.00	0.00
Abschreibungen Verwaltungsvermögen	0.00	0.00
Abschreibungen Investitionsbeiträge	0.00	0.00
(-) Aufwertung VV	0.00	0.00
Abnahme/(-) Zunahme Forderungen	0.00	0.00
Abnahme/(-) Zunahme aktive Rechnungsabgrenzungen	0.00	0.00
Abnahme/(-) Zunahme Vorräte	0.00	0.00
(-) Abnahme/Zunahme Laufende Verbindlichkeiten	0.00	0.00
(-) Abnahme/Zunahme passive Rechnungsabgrenzungen	0.00	0.00
Zunahme/(-) Abnahme Vorfinanzierungen	320'418.00	0.00
Geldfluss aus betrieblicher Tätigkeit SF Planungswerte altrechtlich	320'418.00	0.00
Geldfluss aus betrieblicher Tätigkeit Gemeindebetriebe	451'041.38	369'442.68
Total Geldfluss aus betrieblicher Tätigkeit	-181'285.84	1'062'463.06

Bezeichnung	2022	2021
Geldfluss aus Investitionstätigkeit		
Zahlungen für Nettoinv. Sachanlagen + Immat. Anlagen+ Investitionsbeiträge VV	-118'275.15	-114'617.30
(-) Auszahlungen für Darlehen/Beteiligungen VV	0.00	0.00
Einzahlung für Darlehen/Beteiligungen VV	0.00	14'000.00
(-) Kauf Sachanlagen FV	0.00	0.00
Verkauf Sachanlagen FV	0.00	681'000.00
(-) Investitionen Sachanlagen FV	0.00	0.00
(-) Kauf kurzfristige Finanzanlagen FV	0.00	0.00
Verkauf kurzfristige Finanzanlagen FV	0.00	0.00
(-) Kauf langfristige Finanzanlagen FV	0.00	0.00
Verkauf langfristige Finanzanlagen FV	0.00	0.00
Geldfluss aus Investitionstätigkeit Einwohnergemeinde (allg. Haushalt)	-118'275.15	580'382.70
Geldfluss Wasserversorgung		
Zahlungen für Nettoinvestitionen VV Wasserversorgung	0.00	0.00
Geldfluss aus Investitionstätigkeit Wasserversorgung	0.00	0.00
Geldfluss Abwasserentsorgung		
Zahlungen für Nettoinvestitionen VV Abwasserentsorgung	0.00	-6'808.45
Geldfluss aus Investitionstätigkeit Abwasserentsorgung	0.00	-6'808.45
Geldfluss Abfall		
Zahlungen für Nettoinvestitionen VV Abfall	0.00	0.00
Geldfluss aus Investitionstätigkeit Abfall	0.00	0.00
Geldfluss Elektrizität		
Zahlungen für Nettoinvestitionen VV Elektrizität	0.00	0.00
Geldfluss aus Investitionstätigkeit Elektrizität	0.00	0.00

Bezeichnung	2022	2021
Geldfluss Grabunterhalt		
Zahlungen für Nettoinvestitionen VV Grabunterhalt	0.00	0.00
Geldfluss aus Investitionstätigkeit Grabunterhalt	0.00	0.00
Geldfluss SF Planungswerte altrechtlich		
Zahlungen für Nettoinvestitionen VV SF Planungswerte altrechtlich	0.00	0.00
Geldfluss aus Investitionstätigkeit SF Planungswerte altrechtlich	0.00	0.00
Geldfluss aus Investitionstätigkeit Gemeindebetriebe	0.00	-6'808.45
Total Geldfluss aus Investitionstätigkeit	-118'275.15	573'574.25
Geldfluss aus Finanzierungstätigkeit		
Zunahme/ (-) Abnahme Kontokorrente mit Dritten	0.00	0.00
Aufnahme kurzfristige Finanzverbindlichkeiten	500'000.00	2'000'000.00
(-) Rückzahlung kurzfristige Finanzverbindlichkeiten	-2'000'000.00	-2'000'000.00
Aufnahme langfristige Finanzverbindlichkeiten	1'000'000.00	0.00
(-) Rückzahlung langfristige Finanzverbindlichkeiten	-500'000.00	-1'000'000.00
(-) Abnahme/Zunahme Stiftungen, Legate, Zuwendungen im FK sowie Fonds im FK	0.00	0.00
Geldfluss aus Finanzierungstätigkeit Einwohnergemeinde (allg. Haushalt)	-1'000'000.00	-1'000'000.00
Total Geldfluss (alle)	-1'299'560.99	636'037.31
Bestand Flüssige Mittel und kurzfristige Geldanlagen 1.1.	3'427'749.01	2'791'711.70
Bestand Flüssige Mittel und kurzfristige Geldanlagen 31.12.	2'128'188.02	3'427'749.01
<i>Kontrollrechnung: Differenz</i>	<i>0.00</i>	<i>0.00</i>

Die Geldflussrechnung wurde über den Gesamthaushalt erstellt. Sie ist eine Ursachenrechnung und zeigt, wie bestimmte Liquiditätssituationen in einer Periode entstehen. Die Geldflussrechnung gibt Auskunft darüber, wie viele Mittel erwirtschaftet wurden, um Investitionen zu tragen oder Schulden abzubauen. Die Gegenüberstellung des Geldflusses aus betrieblicher Tätigkeit mit dem Geldfluss aus Investitionstätigkeit macht transparent, ob die Investitionen der entsprechenden Periode aus eigener Kraft finanziert werden konnten. Wenn nicht, ist dies aus dem Geldfluss aus Finanzierungstätigkeit ersichtlich.

7. FINANZKENNZAHLEN

7.1. Gesamthaushalt

Das Rechnungsergebnis 2021 widerspiegelt sich in den Finanzkennzahlen immer noch. So dass auch die Finanzkennzahlen 2022 grossmehrheitlich positiv aussehen.

Kennzahl	2018	2019	2020	2021	2022	Mittelwert	Kommentar/Interpretation Mittelwert
Nettoverschuldungsquotient	-27.89%	-27.41%	-42.94%	-65.69%	-80.02%	-48.79%	Nettoschulden in % des Fiskalertrages (inkl. Finanzausgleich). Der Nettoverschuldungsquotient gibt an, welcher Anteil der direkten Steuern der natürlichen und juristischen Personen +/- Finanzausgleich erforderlich wären, um die Nettoschulden zu tilgen. Richtwert: < 100% gut. Der negative Wert zeigt hier an, dass gar keine Nettoverschuldung vorliegt, weil das Vermögen höher ist als die Schulden.
Selbstfinanzierungsgrad	78.78%	107.05%	3717.72%	100.00%	378.64%	876.44%	Selbstfinanzierung in % der Nettoinvestitionen. Der Selbstfinanzierungsgrad gibt Antwort auf die Frage, wie weit die Investitionen aus selbst erarbeiteten Mitteln bezahlt werden können. Richtwert: > 100% ideal. Kurzfristig ist eine Selbstfinanzierung unter 100 % verkraftbar.
Zinsbelastungsanteil	-0.44%	-0.41%	-0.33%	-0.05%	-0.03%	-0.25%	Nettozinsen in % des Laufenden Ertrages. Der Zinsbelastungsanteil sagt aus, wie stark der Laufende Ertrag durch den Zinsendienst belastet ist. Je tiefer der Wert, desto grösser der Handlungsspielraum. Richtwert: 0-4% gut. Ein Wert <0% gilt als sehr tief.
Bruttoverschuldungsanteil	73.75%	76.31%	75.52%	54.12%	40.39%	64.02%	Bruttoschuld in % des Laufenden Ertrages. Die Bruttoverschuldung informiert über das Mass der Verschuldung einer Gemeinde. Richtwert: < 50% = sehr gut. Ein BVA von 64.02 % gilt als gut.
Investitionsanteil	13.49%	12.19%	6.83%	2.11%	1.50%	7.22%	Bruttoinvestitionen in % der Gesamtausgaben. Der Investitionsanteil zeigt die Aktivität im Bereich der Investitionen im Verhältnis zum jährlichen Gesamtaufwand. Aussage: < 10% schwache Investitionstätigkeit

Kennzahl	2018	2019	2020	2021	2022	Mittelwert	Kommentar/Interpretation Mittelwert
Kapitaldienstanteil	4.34%	4.95%	4.78%	4.07%	4.51%	4.53%	Kapitaldienst in % des Laufenden Ertrages. Der Kapitaldienstanteil informiert darüber, wie stark der Laufende Ertrag durch Zinsendienst und Abschreibungen Richtwert: <5% = geringe Belastung.
Nettoschuld in Franken pro Einwohner	CHF -579.17	CHF -586.15	CHF -882.83	CHF -1'592.20	CHF -1'694.62		Die Nettoschuld pro Einwohner wird als Gradmesser für die Verschuldung verwendet. Ein negativer Wert entspricht einem Nettovermögen pro Einwohner.
Selbstfinanzierungsanteil	9.14%	11.53%	9.16%	18.21%	5.35%	10.68%	Selbstfinanzierung in % des Laufenden Ertrages. Der Selbstfinanzierungsgrad gibt Auskunft über die finanzielle Leistungsfähigkeit unserer Gemeinde. Je höher der Wert, desto grösser ist der Spielraum für den Schuldenabbau oder die Finanzierung von Investitionen und deren Folgekosten. Richtwert: 10-20% = mittel Ein Wert <10% gilt als ungenügend
Nettozinsbelastungsanteil	-1.18%	-0.74%	-2.92%	-9.11%	-0.21%	-2.83%	Finanzaufwand netto in % des Steuerertrages. Diese Kennzahl gibt an, welcher Anteil des Steuerertrages für die Verzinsung der Schulden aufgewendet werden muss. Richtwert 0-4% = Sehr tiefe Belastung.
Massgebliches Eigenkapital pro Einwohner	CHF 1'865.00	CHF 1'892.00	CHF 1'870.75	CHF 2'239.60	CHF 2'184.53		Vergleichsgrösse

7.2. Allgemeiner Haushalt

Kennzahl	2018	2019	2020	2021	2022	Mittelwert	Kommentar/Interpretation Mittelwert
Selbstfinanzierungsgrad	18.79%	66.83%	66.83%	100.00%	279.16%	106.32%	Selbstfinanzierung in % des Laufenden Ertrages. Der Selbstfinanzierungsgrad gibt Antwort auf die Frage, wie weit die Investitionen aus selbst erarbeiteten Mitteln bezahlt werden können. Richtwert: > 100% ideal. Kurzfristig ist eine Selbstfinanzierung unter 100 % verkraftbar < 60% gilt als ungenügend
Bilanzüberschussquotient	38.12%	35.47%	36.39%	34.36%	33.77%	35.62%	Bilanzüberschuss in % des Fiskalertrages (inkl. Finanzausgleich). Eine gesunde Eigenkapitalbasis ist notwendig, um eine gute Eigenfinanzierung sicherzustellen. Der Bilanzüberschussquotient dient zur Abdeckung von Aufwandüberschüssen, zum Schutz vor einem Bilanzfehlbetrag sowie zur Verstärkung der Risikofähigkeit.

7.3. Spezialfinanzierung Abwasserentsorgung

Kennzahl	2018	2019	2020	2021	2022	Mittelwert	Kommentar/Interpretation Mittelwert
Selbstfinanzierungsgrad	100.00%	100.00%	100.00%	100.00%	100.00%	100.00%	Selbstfinanzierung in % der Nettoinvestitionen . Der Selbstfinanzierungsgrad gibt Antwort auf die Frage, wie weit die Investitionen aus selbst erarbeiteten Mitteln bezahlt werden können. Richtwert: > 100% ideal
Kostendeckungsgrad	102.82%	107.24%	119.29%	99.89%	98.64%	105.58%	Ertrag in % des Aufwandes . Der Kostendeckungsgrad gibt Auskunft, in welchem Umfang der Aufwand aus selbst erarbeiteten Erträgen gedeckt ist. Ist der Wert > 100% = Ertragsüberschuss .
Werterhaltungsquote	11.55%	13.10%	14.14%	16.54%	17.20%		Bestand Werterhalt in % des Wiederbeschaffungswertes

7.4. Spezialfinanzierung Abfall

Kennzahl	2018	2019	2020	2021	2022	Mittelwert	Kommentar/Interpretation Mittelwert
Selbstfinanzierungsgrad	-1.00%	-1.00%	-1.00%	-1.00%	-1.00%	-1.00%	Selbstfinanzierung in % der Nettoinvestitionen . Der Selbstfinanzierungsgrad gibt Antwort auf die Frage, wie weit die Investitionen aus selbst erarbeiteten Mitteln bezahlt werden können. Richtwert: > 100% ideal . Der SFG ist negativ, weil keine Investitionen getätigt wurden.
Kostendeckungsgrad	87.07%	85.87%	91.37%	98.03%	95.01%	91.47%	Ertrag in % des Aufwandes . Der Kostendeckungsgrad gibt Auskunft, in welchem Umfang der Aufwand aus selbst erarbeiteten Erträgen gedeckt ist. Ist der Wert >100% = Ertragsüberschuss .

8. ANTRAG DER EXEKUTIVE

GENEHMIGUNG:

Gemäss Art. 71 GV (170.111) verabschiedet der Gemeinderat die Jahresrechnung 2022 der Einwohnergemeinde Worben:

ERFOLGSRECHNUNG:

Aufwand Gesamthaushalt	CHF	9'071'597.99
Ertrag Gesamthaushalt	CHF	8'808'044.76
Aufwandüberschuss	CHF	263'553.23

davon

Aufwand Allgemeiner Haushalt	CHF	8'227'273.34
Ertrag Allgemeiner Haushalt	CHF	7'984'837.36
Aufwandüberschuss	CHF	242'435.98

Aufwand Abwasserentsorgung	CHF	578'808.25
Ertrag Abwasserentsorgung	CHF	570'938.50
Aufwandüberschuss	CHF	7'869.75

Aufwand Abfall	CHF	265'516.40
Ertrag Abfall	CHF	252'268.90
Aufwandüberschuss	CHF	13'247.50

INVESTITIONSRECHNUNG:

Ausgaben	CHF	124'501.55
Einnahmen	CHF	0.00
Nettoinvestitionen	CHF	124'501.55

NACHKREDITE gemäss separater Tabelle Seiten 54 – 56.

Die finanzpolitischen Reserven belaufen sich per 31.12.2022 auf	CHF	908'175.98
Der Bestand des Eigenkapitals beträgt per 31.12.2022	CHF	2'046'699.65

ANTRAG:

Der Gemeinderat von Worben hat die vorliegende Jahresrechnung mit allen Bestandteilen an seiner Sitzung vom 2. Mai 2023 beschlossen und beantragt der Gemeindeversammlung:

Die Jahresrechnung 2022 in der vorliegenden Form zu genehmigen.

NAMENS DES GEMEINDERATES WORBEN

Die Präsidentin: Die Sekretärin:

Manuela Kocher Hirt

Tamara Hug

FINANZVERWALTUNG WORBEN

Der Finanzverwalter:

Philippe Walk

9. BESTÄTIGUNGSBERICHT REVISIONSORGAN



Finances Publiques AG für öffentliche Finanzen und Organisation

Bericht des Rechnungsprüfungsorgans zur Jahresrechnung 2022

An die Gemeindeversammlung der **Einwohnergemeinde Worben**

Als Rechnungsprüfungsorgan haben wir die Jahresrechnung der Einwohnergemeinde Worben, bestehend aus Berichterstattung, Bilanz, Erfolgsrechnung, Investitionsrechnung, Geldflussrechnung und Anhang für das am 31. Dezember 2022 abgeschlossene Rechnungsjahr geprüft. Die Prüfungsarbeiten wurden am 10. Mai 2023 beendet. Die Revision der Vorjahresangaben ist von einem anderen Rechnungsprüfungsorgan vorgenommen worden.

Verantwortung des Gemeinderates

Der Gemeinderat ist für die Aufstellung der Jahresrechnung in Übereinstimmung mit den kantonalen und kommunalen gesetzlichen Vorschriften verantwortlich. Diese Verantwortung beinhaltet die Ausgestaltung, Implementierung und Aufrechterhaltung eines internen Kontrollsystems mit Bezug auf die Aufstellung der Jahresrechnung, die frei von wesentlichen falschen Angaben als Folge von Verstössen oder Irrtümern ist. Darüber hinaus ist der Gemeinderat für die Anwendung sachgemässer Rechnungslegungsmethoden sowie die Vornahme angemessener Schätzungen verantwortlich.

Verantwortung des Rechnungsprüfungsorgans

Unsere Verantwortung ist es, aufgrund unserer Prüfung ein Prüfungsurteil über die Jahresrechnung abzugeben. Wir haben unsere Prüfung in Übereinstimmung mit den gesetzlichen Vorschriften und der Arbeitshilfe für Rechnungsprüfungsorgane (AH RPO, Ausgabe 2016) vorgenommen. Die Prüfung haben wir so zu planen und durchzuführen, dass wir hinreichende Sicherheit gewinnen, ob die Jahresrechnung frei von wesentlichen falschen Angaben ist.

Eine Prüfung beinhaltet die Durchführung von Prüfungshandlungen zur Erlangung von Prüfungsnachweisen für die in der Jahresrechnung enthaltenen Wertansätze und sonstigen Angaben. Die Auswahl der Prüfungshandlungen liegt im pflichtgemässen Ermessen des Prüfers. Dies schliesst eine Beurteilung der Risiken wesentlicher falscher Angaben in der Jahresrechnung als Folge von Verstössen oder Irrtümern ein. Bei der Beurteilung dieser Risiken berücksichtigt der Prüfer das interne Kontrollsystem, soweit es für die Aufstellung der Jahresrechnung von Bedeutung ist, um die den Umständen entsprechenden Prüfungshandlungen festzulegen, nicht aber um ein Prüfungsurteil über die Wirksamkeit des internen Kontrollsystems abzugeben. Die Prüfung umfasst zudem die Beurteilung der Angemessenheit der angewandten Rechnungslegungsmethoden, der Plausibilität der vorgenommenen Schätzungen sowie eine Würdigung der Gesamtdarstellung der Jahresrechnung. Wir sind der Auffassung, dass die von uns erlangten Prüfungsnachweise eine ausreichende und angemessene Grundlage für unser Prüfungsurteil bilden.

Prüfungsurteil

Nach unserer Beurteilung entspricht die Jahresrechnung für das am 31. Dezember 2022 abgeschlossene Rechnungsjahr den kantonalen und kommunalen gesetzlichen Vorschriften.

Berichterstattung aufgrund weiterer gesetzlicher Vorschriften

Wir bestätigen, dass wir die Anforderungen an die Befähigung gemäss Art. 123 GV und die besonderen Voraussetzungen gemäss Art. 124 GV erfüllen und keine mit unserer Unabhängigkeit nicht vereinbare Sachverhalte vorliegen.


Wir beantragen, die Jahresrechnung per 31. Dezember 2022 mit Aktiven und Passiven von CHF 13'899'914.57 und einem Aufwandüberschuss von CHF 263'553.23 zu genehmigen.

Worben, 10. Mai 2023

Das Rechnungsprüfungsorgan

FP Finances Publiques AG


Jacqueline Rupp
Dipl. Finanzverwalterin
Leitende Revisorin


Petra Balmer
Dipl. Finanzverwalterin
Revisorin

10. GENEHMIGUNG DER JAHRESRECHNUNG

Die Gemeindeversammlung Worben hat die Jahresrechnung 2022 am 14. Juni 2023 gemäss dem vorstehenden Antrag des Gemeinderates genehmigt.

Worben, 14. Juni 2023

Gemeinderat Worben

Die Präsidentin:

Die Sekretärin:

Manuela Kocher Hirt

Tamara Hug

11. ANHANG

11.1. Regelwerk

11.1.1. Angewendetes Regelwerk:

Der Rechnungsabschluss der Gemeinde Worben ist in Übereinstimmung mit den geltenden kantonalen gesetzlichen Grundlagen erstellt worden.

Gemeindegesezt (GG, BSG 170.11)

Gemeindeverordnung (GV, BSG 170.111)

Direktionsverordnung über den Finanzhaushalt der Gemeinden (FHDV, BSG 170.511)

Diese orientieren sich gemäss Art. 70 Absatz 1 GG am Harmonisierten Rechnungslegungsmodell für die Kantone und Gemeinden, HRM2, laut Handbuch der Konferenz der Kantonalen Finanzdirektoren. Die kantonalen Bestimmungen weichen in einzelnen Bereichen von den Empfehlungen des HRM2 ab. Das Amt für Gemeinden und Raumordnung stellt eine Auflistung dieser Ausnahmen zur Verfügung unter <https://www.be.ch/gemeinde> > Rubrik Gemeindefinanzen > HRM2 > Praxishilfen.

11.1.2. Bewertung Finanzvermögen: (s. Art. 32d Abs. b FHDV)

Vermögenswerte im Finanzvermögen werden bilanziert, wenn sie einen künftigen Nutzen erbringen und ihr Wert verlässlich ermittelt werden kann. Sie werden bei erstmaliger Bilanzierung zu Anschaffungs- bzw. Herstellungskosten bilanziert. Entstehen der Gemeinde keine Kosten, wird zum Verkehrswert zum Zeitpunkt des Zugangs bilanziert. Folgebewertungen erfolgen zum Verkehrswert am Bilanzstichtag, wobei eine systematische Neubewertung bei Liegenschaften mit Ausnahme von Baurechten alle fünf Jahre oder bei Änderung des amtlichen Wertes, bei allen anderen Vermögenswerten jährlich erfolgt. Die Bilanzwerte sind bei eingetretenen dauerhaften Wertminderungen oder Verlusten sofort zu berichtigen.

Neubewertungsreserve Finanzvermögen

Das Finanzvermögen wurde gemäss Anhang 1 zu Art. 81 Absatz 3 Ziffer 3 der Gemeindeverordnung per 01.01.2016 neu bewertet. Die Neubewertungsreserve betrug per 1.1.2018 CHF 615'435.00. Im Jahr 2018 wurde die Neubewertungsreserve um CHF 17'680.00 auf CHF 633'115.00 erhöht. Dies aufgrund der Anpassung der N-Aktien Schweizer Zucker AG/Landwirtschaft AG ZRA an den Marktwert. Die Einlage in die Neubewertungsreserve von CHF 17'680.00 wurde im Jahr 2019 aufgelöst, da seit Einführung HRM2 keine Einlagen mehr in die Neubewertungsreserve getätigt werden dürfen.

Gemäss Art. T2-3 Abs. 2 Ziff. 5 der Gemeindeverordnung muss nach fünf Jahren die Summe von zehn Prozent der gesamten Finanzanlagen und fünf Prozent der gesamten Sachanlagen des Finanzvermögens in die Schwankungsreserve überführt werden. Die Summe von CHF 128'153.50 wurde per 31.12.2021 überführt. Somit beträgt der Saldo der Neubewertungsreserve per 31.12.2022 CHF 487'281.50. Gemäss Reglement über die Auflösung der Neubewertungsreserve der Gemeinde Worben wird die Neubewertungsreserve ab dem siebten Jahr nach Einführung von HRM2, beziehungsweise ab dem Jahr 2022, linear innerhalb von sechs Jahren zugunsten des Bilanzüberschusses aufgelöst.

11.1.3. Bewertung Verwaltungsvermögen

Vermögenswerte im Verwaltungsvermögen werden bilanziert, wenn sie einen künftigen mehrjährigen öffentlichen Nutzen hervorbringen und ihr Wert verlässlich ermittelt werden kann. Sie werden zu Anschaffungs- bzw. Herstellkosten nach der Nettomethode bilanziert und nach der definierten Nutzungsdauer linear abgeschrieben. Entstehen der Gemeinde keine Kosten, wird zum Verkehrswert zum Zeitpunkt des Zugangs bilanziert. Die Bilanzwerte sind bei eingetretenen dauerhaften Wertminderungen oder Verlusten sofort zu berichtigen. Die geltenden Anlagekategorien und Nutzungsdauern sind in Anhang 2 GV umschrieben.

11.1.4. Aktivierungsgrenze

Der Gemeinderat belastet einzelne Investitionen unter **CHF 30'000.00** (maximal bis zur Aktivierungsgrenze von CHF 50'000 gemäss Art. 79a GV) der Erfolgsrechnung. Er verfolgt dabei eine konstante Praxis.

11.1.5. Bestehendes Verwaltungsvermögen (Übergangsbestimmungen Ziff. 4.1.1 bis 4.1.4 GV)

Seit dem Übergang auf HRM2 im Jahr 2016 wird das bestehende Verwaltungsvermögen linear über 12 Jahre abgeschrieben. Davon ausgenommen sind die Positionen gemäss Ziffer 4.1.3 der Übergangsbestimmungen der GV.

Aufgrund der Entwidmung und des Verkaufs der Liegenschaft Hauptstrasse 48 ist im Jahr 2022 ist die Stetigkeit ausnahmsweise nicht gegeben.

Sonderfälle Verwaltungsvermögen (Übergangsbestimmungen Ziff. 4.2.1 bis 4.2.3 GV)

Kein Verwaltungsvermögen in den Bereichen Abwasser und Kehricht.

Lineare Abschreibung in der Höhe der Einlage in die Spezialfinanzierung im Jahr vor der Einführung.

11.2. Grundlagen der Jahresrechnung

Als Grundlage für die Jahresrechnung 2022 dienen das Budget 2022 und die Jahresrechnung 2021.

Genehmigung/Prüfung:

	Budget 2022	Jahresrechnung 2021
Gemeinderat	06.09.2021	03.05.2022
Bestätigung Rechnungsprüfungsorgan		11.05.2022
Gemeindeversammlung	01.12.2021	15.06.2022

11.3. Eigenkapitalnachweis

Der Eigenkapitalnachweis zeigt die Veränderung (Zuwachs oder Abgang) der einzelnen Eigenkapitalpositionen und das Jahresergebnis.

Eigenkapital per 01.01.2022		Veränderungsnachweis				Eigenkapital per 31.12.2022					
	CHF	Erhöhung (+) durch		CHF	Reduktion (-) durch		CHF				
29	Eigenkapital	10'195'052		745'748		-659'346	29	Eigenkapital	10'281'455		
290	Verpflichtungen (+) bzw. Vorschüsse (-) gegenüber Spezialfinanzierungen	2'171'437	Einlagen in SF EK	0	Entnahmen aus SF EK	-21'117	290	Verpflichtungen (+) bzw. Vorschüsse (-) gegenüber Spezialfinanzierungen	2'150'320		
29000.01	SF Verkauf	54'540					29000.01	SF Kabelfernsehanlage ESAG	54'540		
29002.01	Kablefernsehanlage ESAG SF Abwasserentsorgung	2'065'763	9010.21	Abschluss SF im EK, Ertragsüberschuss	0	9011.20	Abschluss SF im EK, Aufwandüberschuss	29002.01	SF Abwasserentsorgung	2'057'893	
29003.01	SF Abfall	51'134	9010.31	Abschluss SF im EK, Ertragsüberschuss	0	9011.30	Abschluss SF im EK, Aufwandüberschuss	29003.01	SF Abfall	37'887	
2900x	SF Übertragung W nach Art. 85a GV	0	3898.xx		0	4898.xx		2900x	SF Übertragung W nach Art. 85a GV	0	
292	Rücklagen der Globalbudgetbereiche	0	3892	Einlagen in Rücklagen Globalbudgetbereiche EK	0	4892	Entnahmen aus Rücklagen der Globalbudgetbereiche	0	292	Rücklagen der Globalbudgetbereiche	0
293	Vorfinanzierungen	4'453'304	Einlagen in Vorfinanzierungen EK	496'694	Entnahmen aus Vorfinanzierungen des EK	-59'323	293	Vorfinanzierungen	4'890'676		
29300.01	SF Planungsmehrwerte (altrechtlich)	1'067'734	3893.01	Einlage in SF Mehrwertabschöpfung	320'418	4893.01	Entnahme aus SF Mehrwertabschöpfung	0	29300.01	SF Planungsmehrwerte (altrechtlich)	1'388'152
29300.02	SF Grabunterhalt	24'794	3501.01	Einlage Grabunterhalt	3'823	4501.01	Entnahme Grabunterhalt	-2'746	29300.02	SF Grabunterhalt	25'871
29300.03	SF Schutzzonen (SWG)	90'000			15'000			0	29300.03	SF Schutzzonen (SWG)	105'000
29300.04	SF WE Investitionen	752'094	3893.02	Einlage in SF WE Investitionen W	0	4893.02	Entnahme aus SF WE Investitionen W	0	29300.04	SF WE Investitionen	752'094
29302.01	Abwasserentsorgung Werterhalt	2'518'683	3510.01	Einlage in SF Werterhalt	116'115	4510.21	Entnahme aus SF Werterhalt	-56'577	29302.01	Abwasserentsorgung WE	2'619'559
			3510.50	Einlage in SF Werterhalt Anschlussgebühren	41'338						
294	Reserven	908'176	Einlagen	0	Entnahmen	0	294	Reserven	908'176		
29400.01	Zusätzliche Abschreibungen	908'176	3894.01		0	4894.01		0	29400.01	Zusätzliche Abschreibungen	908'176
296	Neubewertungsreserve Finanzvermögen	615'435	Einlagen	0	Entnahmen	-87'415	296	Neubewertungsreserve Finanzvermögen	528'020		
29600.01	Neubewertungsreserve FV	487'282	3896.01		0	4896.01	Entnahme aus NBR	-81'215	29600	Neubewertungsreserve FV	406'067
29601.01	Schwankungsreserve	128'154	3896.02	Einlage in Schwankungsreserve	0	4896.02	Entnahme aus Schwankungsreserve	-6'200	29601	Schwankungsreserve	121'954
298	Übriges Eigenkapital	0	3898	Einlagen übriges EK	0	4898	Entnahmen übriges EK	0	298	Übriges Eigenkapital	0
299	Bilanzüberschuss/-Fehlbetrag	2'046'700	2990	Jahresergebnis Überschuss (+) Defizit (-)	249'054	-491'490	299	Bilanzüberschuss/-Fehlbetrag	1'804'264		

11.4. Rückstellungsspiegel

Rückstellungen werden gebildet für bestehende Verpflichtungen, bei denen der Zeitpunkt der Erfüllung oder die Höhe des künftigen Mittelabflusses mit Unsicherheiten behaftet sind.

205 Kurzfristige Rückstellungen

Konto	Bezeichnung	Buchwert 01.01.2022	Veränderung			Buchwert 31.12.2022	Kommentar
			Bildung	Verwendung	Auflösung		
20500	Kurzfristige Rückstellungen aus Mehrleistungen Personal	51'600.00	3'700.00	0.00	-15'300.00	40'000.00	

208 Langfristige Rückstellungen

Konto	Bezeichnung	Buchwert 01.01.2022	Veränderung			Buchwert 31.12.2022	Kommentar
			Bildung	Verwendung	Auflösung		
	keine	0.00	0.00	0.00	0.00	0.00	

Total kurzfristige Rückstellungen	51'600.00	3'700.00	0.00	-15'300.00	40'000.00
Total langfristige Rückstellungen	0.00	0.00	0.00	0.00	0.00
Total Rückstellungen	51'600.00	3'700.00	0.00	-15'300.00	40'000.00

11.5. Beteiligungsspiegel

Der Beteiligungsspiegel enthält die Auflistung der Mitgliedschaften sowie der vertraglichen Beziehungen der Gemeinde mit Dritten.

Beteiligungen (im Sinne der öffentlichen Aufgabenerfüllung)											
Name, Sitz Rechtsform	Tätigkeitsgebiet	Nominalkapital (100%)	Eigentumsanteil	Stimmanteil - E: Exekutive - L: Legislative	Wesentliche w eitere Beteiligte	Buchwert per 31.12.	Anschaffungswert	Wesentliche w eitere Beteiligungen der Organisation	Rechnungslegungs- norm; Aussage zur Jahresrechnung	Zahlungsströme Berichtsjahr	Spezifische Risiken
Gemeindeeigene Unternehmen (Anstalten) gem. Art. 64 Abs. 1 Bst. b GG*											
Keine gemeindeeigenen Unternehmen											
Öffentlich-rechtliche Organisationen der interkommunalen Zusammenarbeit (Gemeindeverbände, Anstalten etc.)*											
ARA Region Lyss	Abwasserentsorgung			1 Mitglied im Vorstand	Verbandsgemeinden	CHF 0.00	CHF 0.00	keine	HRM2	Betriebsbeitrag von CHF 292'423.85	Haftung gem. Art. 36 OgR mit dem Verbandsvermögen
Gemeindeverband Anzeiger Aarberg	Anzeiger / Publikationen			1 Stimme	Verbandsgemeinden	CHF 0.00	CHF 0.00	keine			Haftung gem. Art. 55 OgR mit dem Verbandsvermögen
Gemeindeverband Regionales Ausbildungszentrum Büren (RAZ)	Öffentliche Sicherheit (Feuerwehr + Zivilschutz)			1 Delegierter	Verbandsgemeinden	CHF 0.00	CHF 0.00	keine	HRM2	keine	Haftung gem. Art. 41 OgR mit dem Verbandsvermögen
Gemeindeverband öffentliche Sicherheit Region Aarberg	Zivilschutz und RFO (regionales Führungsorgan)			1 Stimme	Gemeinden Verwaltungskreis Seeland	CHF 0.00	CHF 0.00	keine	HRM2	Betriebsbeitrag von CHF 28'988.55	Art. 71 Abs. 1 OgR: Für die Verbandsschulden Sicherheit Region Aarberg haftet das Verbandsvermögen. Art. 71 Abs. 2 OgR: Austretende Verbandsgemeinden haften während 10 Jahren ab Austritt anteilmässig für die zur Zeit des Austritts bestehenden Schulden.
Gemeindeverband Seeländische Wasserversorgung (SWG)				2 Stimmen	20 Verbandsgemeinden	CHF 0.00	CHF 0.00	keine	HRM2	keine	Haftung Art. 61 OgR
Kantonale Planungsgruppe Bern	Zusammenarbeit/Hilfestel- lungen im Bau- und Planungswesen			1 Stimme	Verbandsgemeinden	CHF 0.00	CHF 0.00	keine	Verein, ZGB Art. 60 ff	Mitgliederbeitrag von CHF 1'100.00	Keine Haftung
Tageselternverein Nestwärme				1 Stimme	Mitgliedsgemeinden	CHF 0.00	CHF 0.00	keine	OR; Mitgliederbeitrag	Mitgliederbeitrag von CHF 1'000.00	Keine Haftung
Schweiz. Gemeindeverband	Zusammenarbeit der Gemeinden			1 Stimme	Mitgliedsgemeinden	CHF 0.00	CHF 0.00	keine	Verein, ZGB Art. 60 ff	Mitgliederbeitrag von CHF 600.00	Keine Haftung
Verband Bernische Gemeinden	Zusammenarbeit der Gemeinden			1 Stimme	Mitgliedsgemeinden	CHF 0.00	CHF 0.00	keine	Verein, ZGB Art. 60 ff	Mitgliederbeitrag von CHF 1'714.00	Keine Haftung
Solarplattform Seeland	Förderung Solaranlagen			1 Stimme	Mitgliedsgemeinden	CHF 0.00	CHF 0.00	keine	Verein, ZGB Art. 60 ff	Mitgliederbeitrag von CHF 215.40	Keine Haftung
Verein Seeland-Biel/Bienne	Zusammenarbeit bei der gemeinsamen Erfüllung öffentlicher Aufgaben			1 Vertreter pro Gemeinde	Seeland-Biel/Bienne	CHF 0.00	CHF 0.00	keine	OR; Mitgliederbeitrag	Mitgliederbeitrag von CHF 11'597.00	Keine Haftung
Gemeindeverband Kulturförderung in der Region Biel/Bienne-Seeland- Berner Jura	Kultur			1 Vertreter pro Gemeinde	Biel-Seeland-Jura Bernois	CHF 0.00	CHF 0.00	keine	OR; Mitgliederbeitrag	Mitgliederbeitrag von CHF 27'436.00	Keine Haftung
Regionale Verkehrskonferenz (RVK)	Öffentlicher Verkehr			1 Vertreter pro Gemeinde	Biel-Seeland-Jura Bernois	CHF 0.00	CHF 0.00	keine	HRM2; Mitgliederbeitrag	Mitgliederbeitrag von CHF 1'231.00	Keine Haftung
Wasserbauverband "Alte Aare"	Hochwasserschutz und Revitalisierung "Alte Aare"			1 Stimme	Verbandsgemeinden	CHF 0.00	CHF 0.00	keine	HRM2; Mitgliederbeitrag	Beitrag 2021 von CHF 4'500.00	Art. 78 Abs. 1 OgR: Austretende Verbandsgemeinden haften während 3 Jahren ab Austritt anteilmässig (Art. 74) für die zur Zeit des Austritts bestehenden Schulden.

Einwohnergemeinde Worben

Mitgliedschaften in und Beteiligungen an juristischen Personen des Privatrechts*											
Müve Biel-Seeland AG	Kehrichtbeseitigung	Nominalwert CHF 9'261'200	CHF 65'000.00	650 Aktien	Biel, Lyss und Umgebung	CHF 1.00		keine	OR, AG	Dividenden von CHF 3'250.00	gemäss OR
Energie Seeland AG	Elektrizität, Wasser, Kommunikation	Aktienkapital 31.12.21 = CHF 6.45 Mio	CHF 0.1 Mio.	1000 Aktien	Lyss und Umgebung	CHF 100'000.00	CHF 100'000.00	keine	OR, AG	Dividenden von CHF 6'000.00	gemäss OR
Seelandheim AG Worben	Alters- und Pflegeheim	Aktienkapital CH 20 Mio.	CHF 212'000.00	212 Aktien	ca. 70 Seeländer Gemeinden	CHF 212'000.00	CHF 212'000.00	keine	OR, AG		Bis 31.12.2018 analog Gemeindeverband. Aktionärsbindungs-vertrag gemäss Statuten
Flugplatzgenossenschaft Biel und Umgebung	Förderung des Flugwesens		CHF 100.00	1 Anteilschein		CHF 1.00					
Theatre Palace				1 Aktie		CHF 1.00			OR, AG		
Mitgliedschaften in einfachen Gesellschaften, Kollektiv- und Kommanditgesellschaften*											
Keine											
Vertragliche Beziehungen zur Erfüllung von Gemeindeaufgaben*											
Regio Feuerwehr Lyss	Aufgaben der Feuerwehr				Vertragsgemeinden	CHF 0.00	CHF 0.00	keine	HRM2	Netto-Ersatzabgaben CHF 115'763.55	keine Haftung
Aufbahnhalle Kirchgemeinde Bürglen	Benützung der Aufbahneeinrichtung				Bügg sowie weitere Vertragsgemeinden	CHF 0.00	CHF 0.00	keine	HRM2; Aufw andrechnung via Kostenteiler	Betriebsbeitrag von CHF 1'917.90	Art. 5 Vereinbarung: Die Gemeinden beteiligen sich gemäss festgelegtem Verteilungsschlüssel an den Betriebskosten.
IBEM (Besondere Massnahmen im Kindergarten & der Volksschule)	Integration und besondere Massnahmen im Schulwesen			1 Stimme	Lyss und Vertragsgemeinden	CHF 0.00	CHF 0.00	keine	HRM2: Aufw and gemäss Vertrag	Betriebsbeitrag von CHF 81'102.25	Art. 17 Vertrag: Finanzierung erfolgt über Voranschlag. Mindestens die Hälfte aller Gemeinden müssen dem Budget-Entwurf zustimmen.
Oberstufenzentrum Lyss	Führen der Oberstufe			1 Stimme	Lyss und Vertragsgemeinden	CHF 0.00	CHF 0.00	keine	HRM2: Aufw and gemäss Vertrag	Betriebsbeitrag von CHF 887'748.30	Art. 2 Vereinbarung: Die Einwohnergemeinde Worben entrichtet der Gemeinde Lyss pro Schüler und Schuljahr ein Schulgeld. Der Betrag wird nach den Richtlinien der Erziehungsdirektion vom Gemeinderat Lyss aufgrund der Aufwendungen festgesetzt.
Offene Kinder- und Jugendarbeit OKJA	Kinder- und Jugendarbeit			über Sozialkommission	Vertragsgemeinden	CHF 0.00	CHF 0.00	keine	HRM2: Aufw and gemäss Vertrag	Betriebsbeitrag von CHF 15'620.40	keine Haftung
Regionale Tierkörperbeseitigung Lyss	Beseitigung Tierkörperkadaver				Lyss sowie weitere Vertragsgemeinden	CHF 0.00	CHF 0.00	keine	HRM2; Aufw andrechnung	Betriebsbeitrag von CHF 3'195.90	keine Haftung
Schulsozialarbeit SSA	Soziale Arbeit in einer Schule				Vertragsgemeinden	CHF 0.00	CHF 0.00	keine	HRM2; Aufw andrechnung	Betriebsbeitrag von CHF 19'601.10	keine Haftung
Sozialdienst Lyss	Aufgaben Sozialdienst			über Sozialkommission	Lyss, Worben	CHF 0.00	CHF 0.00	keine	HRM2; Aufw andrechnung	Betriebsbeitrag von CHF 66'700.00	keine Haftung
Spitex Bürglen	Aufgaben im Gesundheitswesen			über Sozialkommission	Anschlussgemeinden	CHF 0.00	CHF 0.00	keine	HRM2; Aufw andrechnung via Kostenteiler	Kosten Mahlzeitendienst CHF 7'288.50	Art. 7 Vertrag: Weitergehende Leistungen und damit verbundene Aufwendungen bedürfen der vorgängigen Zustimmung der einzelnen Anschlussgemeinden. Diese zusätzlichen Aufwendungen werden den nachgefragten Gemeinden vollumfänglich in Rechnung gestellt.

*s. Art. 32 g FHDV

Es sind nur für die Gemeinde wesentliche Beteiligungen aufgeführt.

11.6. Gewährleistungsspiegel

Der Gewährleistungsspiegel enthält Tatbestände, aus denen sich in Zukunft wesentliche Verpflichtungen der Gemeinde ergeben können.

Name, Sitz, Rechtsform	Rechtsbeziehung	Angaben zu den gesicherten Leistungen Art, Betrag, Verfall, Zinsangaben usw.)	Zahlungsströme im Berichtsjahr	Spezifische zusätzliche Angaben
Privatrechtliche Unternehmen (nach OR/ZGB)				
Previs Vorsorge, Wabern	Anschlussvertrag	Nachschusspflicht bei Unterdeckung, Sanierungsmassnahmen je nach Deckungsgrad	Prämien	Deckungsgrad per 31.12.2022: 101.51%
Einwohnergemeinde Studen	Vertrag	Defizitgarantie Spitex-Verein		Defizitgarantie kommt erst bei Abschreibung des Darlehens zu tragen.
Öffentlich-rechtliche Unternehmen (nach Gemeindegesetz)				
keine				
Öffentlich-rechtliche Verträge				
keine				
Weitere Verpflichtungen (Altlasten, Leasing usw.)				
		Budget 2022	Rechnung 2022	
Gemeindeanteil LA SH	BSIG-Nr. 1/170.511/7	CHF 1'402'100.00	CHF 1'329'300.85	Periodengerechte Abgrenzung nicht zwingend notwendig
Gemeindeanteil LA FamiZu	BSIG-Nr. 1/170.511/7	CHF 11'772.00	CHF 14'600.00	Periodengerechte Abgrenzung nicht zwingend notwendig
Gemeindeanteil LA EL	BSIG-Nr. 1/170.511/7	CHF 569'972.00	CHF 586'000.00	Periodengerechte Abgrenzung nicht zwingend notwendig

11.7. Anlagespiegel

Anlagespiegel 2022
 Finanzvermögen

Einwohnergemeinde
 Worben

			108 Finanzvermögen Sachanlagen				
			1080	1084	1086	1087	1089
			Grundstücke unüberbaut	Gebäude Finanzvermögen	Mobilien des Finanz- vermögens	Anlagen im Bau Finanzvermögen	Übrige Sachanlagen FV
Anschaffungskosten	Anlagewert	01.01.2022	1'762'370.00	631'500.00			
	Zuwachs/ Zugänge	2022					
	Abgänge	2022					
	Umgliederungen	2022					
	Anlagewert	31.12.2022	1'762'370.00	631'500.00	0.00	0.00	0.00
kumulierte Wertberichtigungen	Stand per	01.01.2022	0.00	0.00	0.00	0.00	0.00
	Wertminderungen	2022					
	Aufwertungen	2022					
	Umgliederungen	2022					
	Stand per	31.12.2022	0.00	0.00	0.00	0.00	0.00
Buchwerte	Buchwert netto	31.12.2022	1'762'370.00	631'500.00	0.00	0.00	0.00
	davon Anlagen in Leasing	31.12.2022					
	Versicherungswerte	31.12.2022					

Anlagespiegel 2022
 Sachanlagen Verwaltungsvermögen

		140 Sachanlagen Verwaltungsvermögen									
		1400	1401	1402	1403	1404	1404	1406	1407	1409	
		Grundstücke unbebaut	Strassen/ Verkehrswege	Wasserbau	Tiefbauten übrige	Hochbauten allg. Haushalt	Hochbauten Abfall	Mobilien	Anlagen im Bau	Übrige Sachanlagen * (ohne 14099)	
Anschaffungskosten	Anlagewert	01.01.2022	0.00	881'138.45	46'601.00	1'698'590.45	3'178'332.60	83'929.80	348'091.65	3'514.00	0.00
	Zuwachs/ Zugänge	2022				71'049.80			53'451.75		
	Abgänge	2022									
	Umgliederungen	2022		51'000.80					-51'000.80		
	Anlagewert	31.12.2022	0.00	932'139.25	46'601.00	1'698'590.45	3'249'382.40	83'929.80	348'091.65	5'964.95	0.00
kumulierte ordentliche Abschreibungen	Stand per	01.01.2022	0.00	-112'403.45	-15'365.00	-177'908.45	-676'788.60	-16'319.80	-138'678.65	0.00	0.00
	Planmässige Abschreibungen	2022		26'098.80	694.00	39'258.00	132'997.80	3'558.00	40'737.00		
	Ausserplanmässige Abschreibungen	2022									
	Wertkorrekturen	2022									
	Stand per	31.12.2022	0.00	-138'502.25	-16'059.00	-217'166.45	-809'786.40	-19'877.80	-179'415.65	0.00	0.00
	Buchwert netto	31.12.2022	0.00	793'637.00	30'542.00	1'481'424.00	2'439'596.00	64'052.00	168'676.00	5'964.95	0.00
	davon Anlagen in Leasing	31.12.2022									
	Versicherungswerte	31.12.2022									

* darin nicht enthalten ist das bestehende VW bei Einführung von HRM2:

	Bestand 01.01.2022		Veränderung 2022	Kumulierte Wertberichtigung		Bestand 31.12.2022
Allgemeiner Haushalt	14099.02	69'038.60	0.00	14099.99	41'643.20	27'395.40
Abwasserentsorgung	14099.03	1.00	0.00	14099.99	0.00	1.00
Hochbauten	14099.04	1'336'545.60	0.00	14099.99	806'275.20	530'270.40
Mobilien	14099.05	268'131.00	0.00	14099.99	134'104.80	134'026.20
ev. weitere (verfügte Ausnahmen, SF)		0.00	0.00			0.00
Total		1'673'716.20	0.00		982'023.20	691'693.00

Ergänzende Informationen zum Anlagespiegel im Anhang zur Jahresrechnung

Anlagespiegel 2022
 Übriges Verwaltungsvermögen

			142 Immaterielle Anlagen VV			144 Darlehen VV	145 Beteiligungen VV	146 Investitionsbei- träge VV
			1420	1427	1421 & 1429	1441-1447	1452-1456	1460-1469
			Informatik	Immat. Anlagen in Realisierung	übrige immaterielle Anlagen	Darlehen	Beteiligungen	Investitionen
Anschaffungskosten	Anlagewert	01.01.2022	91'642.60		1.00		312'003.00	
	Zuwachs/ Zugänge	2022						
	Abgänge	2022						
	Umgliederungen	2022						
	Anlagewert	31.12.2022	91'642.60	0.00	1.00	0.00	312'003.00	0.00
kumulierte ordentliche Abschreibungen	Stand per	01.01.2022	-54'985.60					
	Planmässige Abschreibungen	2022	18'328.00					
	Ausserplanmässige Abschreibungen	2022						
	Wertkorrekturen	2022						
	Stand per	31.12.2022	-73'313.60	0.00	0.00	0.00	0.00	0.00
Buchwerte	Buchwert netto	31.12.2022	18'329.00	0.00	1.00	0.00	312'003.00	0.00
	davon Anlagen in Leasing	31.12.2022						
	Versicherungswerte	31.12.2022						

Ergänzende Informationen zum Anlagespiegel im Anhang zur Jahresrechnung

11.8. Kreditkontrolle

11.8.1. Verpflichtungskredite für Investitionen

Kontonummer	Objekt	Kredit- beschluss	Organ	Bruttokredit	Kumulierte Ausgaben 01.01.2022	Investitions- ausgaben 2022	Kumulierte Ausgaben 31.12.2022	Kumulierte MwSt.	Kumulierte Einnahmen 01.01.2022	Investitions- einnahmen 2022	Kumulierte Einnahmen 31.12.2022	Kreditsaldo Restkredit / Überschreitung	Abg.- Datum
0290.5040.02	Sanierung Lift Gemeindehaus	18.05.2021	GR	45'000.00	43'700.00	0.00	43'700.00	0.00	0.00	0.00	0.00	1'300.00	03.05.2022
2170.5040.03	Sanierung Schulhaus/Mehrzweckgebäude	30.11.2021	GV	1'200'000.00	0.00	34'454.90	34'454.90	0.00	0.00	0.00	0.00	1'165'545.10	
2170.5040.04	Sanierung Turnhalle												
2170.5040.07	Ersatz Schliessanlagen	03.05.2022	GR	52'000.00	0.00	36'594.90	36'594.90	0.00	0.00	0.00	0.00	15'405.10	
2170.5040.09	Ersatz Duschen Mehrzweckanlage	13.12.2022	GR	60'000.00	0.00	0.00	0.00	0.00	0.00	0.00	0.00	60'000.00	
2170.5060.02	Ersatz Musikanlage Mehrzweckanlage	05.07.2022	GR	50'000.00	0.00	0.00	0.00	0.00	0.00	0.00	0.00	50'000.00	
3420.5010.01	Erstellung Dorfplatz Worben	23.08.2022	GR	82'000.00	0.00	5'964.95	5'964.95	0.00	0.00	0.00	0.00	76'035.05	
6150.5010.17	Verkehrsberuhigungsmassnahmen	05.07.2022	GR	75'000.00	0.00	0.00	0.00	0.00	0.00	0.00	0.00	75'000.00	
6150.5010.18	Sanierung Schwalbenweg	02.11.2021	GR	85'000.00	3'514.00	47'486.80	51'000.80	0.00	0.00	0.00	0.00	33'999.20	18.10.2022

11.9. Nachkredite

(Überschreitungen von über CHF 5'000.00 pro Konto)

Konto	Kontobezeichnung	Rechnung	Budget	Über- schreitung	NACHKREDITE				Begründung
		2022	2022		Gebunden	Komp. GR	Komp. GV	Beschluss	
	Total	3'279'827.25	2'279'550.00	1'000'277.25	766'968.90	233'308.35	0.00		
0	ALLGEMEINE VERWALTUNG	6'000.00	0.00	6'000.00	0.00	6'000.00	0.00		
0110.3636.01	Beiträge an private Organisationen ohne Erwerbszweck	6'000.00	0.00	6'000.00		6'000.00		29.03.22	Parteientschädigung Gemeindewahlen
1	ÖFFENTLICHE ORDNUNG UND SICHERH.	107'604.80	54'950.00	52'654.80	25'776.20	26'878.60	0.00		
1400.3130.50	Gebühren Bauwesen (Weiterverrechnung)	55'776.20	30'000.00	25'776.20	25'776.20			02.05.23	Mehr Baubewilligungen erteilt, Kosten weiterverrechnet = Ertrag auch höher.
1400.3132.01	Honorare externe Berater, Gutachter, Fachexperten etc.	23'199.45	18'000.00	5'199.45		5'199.45		02.05.23	Nachführungen Geometer, amtliche Vermessung
1620.3144.01	Unterhalt Hochbauten, Gebäude	28'629.15	6'950.00	21'679.15		21'679.15		02.05.23	Mängelbehebungen PSK 2020 (Kantonsbeitrag CHF 5'313.00)
2	BILDUNG	1'978'201.60	1'558'100.00	420'101.60	314'716.00	105'385.60	0.00		
2110.3611.01	Entschädigungen an Kantone und Konkordate	154'424.50	89'500.00	64'924.50	64'924.50			02.05.23	Je nach Anzahl Schüler und Klassenstruktur gemäss Schulstatistik.
2120.3611.01	Entschädigungen an Kantone und Konkordate	478'953.75	440'000.00	38'953.75	38'953.75			02.05.23	Je nach Anzahl Schüler und Klassenstruktur gemäss Schulstatistik.
2130.3632.01	Beiträge an Gemeinden und Gemeindeverbände	916'644.45	744'800.00	171'844.45	171'844.45			02.05.23	Budget gemäss Lyss (Gleichzeitig Mehreinnahmen durch Vergütung Kanton.
2170.3010.01	Löhne des Verwaltungs- und Betriebspersonal	138'005.80	108'000.00	30'005.80	30'005.80			02.05.23	Reinigungsfachkraft nicht budgetiert.
2170.3120.01	Ver- und Entsorgung Liegenschaften Verwaltungsvermögen	51'987.50	43'000.00	8'987.50	8'987.50			02.05.23	Preiserhöhung Holzpellets und höherer Wasserverbrauch.

Konto	Kontobezeichnung	Rechnung	Budget	Über- schreitung	NACHKREDITE				Begründung
		2022	2022		Gebunden	Komp. GR	Komp. GV	Beschluss	
2170.3132.01	Honorare externe Berater, Gutachter, Fachexperten etc.	22'924.00	0.00	22'924.00		22'924.00		24.08.21 08.03.22 29.03.22 05.07.22	Submission Schulhaussanierung. Vergabe Vorprojekte Erweiterung I.
2170.3140.01	Unterhalt an Grundstücken	31'081.45	12'700.00	18'381.45		18'381.45		12.10.21 03.05.22 03.05.22	Ersatz Aussenbeleuchtung. Ersatz Tischtennistisch. Sandreinigung & Abdeckungen Beachvolleyfeld & Sprunggrube.
2170.3144.01	Unterhalt Hochbauten, Gebäude	75'355.20	35'100.00	40'255.20		40'255.20		03.05.22 03.05.22 13.09.22	Reinigung Lüftung MZA. Mängelbehebung SiNa. Ersatz Eingangstüre TS. Mängelbehebung PSK 2020. (Kantonsbeitrag CHF 7'414.00)
2180.3020.01	Löhne der Lehrkräfte (Tagesschule)	108'824.95	85'000.00	23'824.95		23'824.95		17.05.22	Mehr Betreuungsstunden = Mehreinnahmen Elternbeiträge.
3	KULTUR, SPORT UND FREIZEIT, KIRCHE	21'636.80	0.00	21'636.80	21'636.80	0.00	0.00		
3320.3118.01	Immaterielle Anlagen	21'636.80	0.00	21'636.80	21'636.80			02.05.23	Neue Website (budgetiert in falscher Funktion 0220.)
4	GESUNDHEIT	0.00	0.00	0.00	0.00	0.00	0.00		
5	SOZIALE SICHERHEIT	276'049.60	223'100.00	52'949.60	52'949.60	0.00	0.00		
5451.3637.01	Betreuungsgutscheine (KITA)	195'549.60	168'000.00	27'549.60	27'549.60			02.05.23	Mehr Betreuungsgutscheine = mehr Kantonsentschädigung.
5796.3632.01	Beiträge an Gemeinden und Gemeindeverbänden	80'500.00	55'100.00	25'400.00	25'400.00			02.05.23	Budget = Schätzung aufgrund Vorjahreswerten Lyss
6	VERKEHR UND NACHRICHTENÜBERMIT.	29'283.45	5'000.00	24'283.45	0.00	24'283.45	0.00		
6150.3151.01	Unterhalt Apparate, Maschinen, Geräte, Fahrzeuge, Werkzeuge	29'283.45	5'000.00	24'283.45		24'283.45		23.08.22	Reparatur Vandalenschaden an Gemeindefahrzeug.

Konto	Kontobezeichnung	Rechnung	Budget	Über- schreitung	NACHKREDITE				Begründung
		2022	2022		Gebunden	Komp. GR	Komp. GV	Beschluss	
7	UMWELTSCHUTZ UND RAUMORDNUNG	773'490.85	371'200.00	402'290.85	337'730.15	64'560.70	0.00		
7201.3632.21	Betriebsbeitrag ARA-Region Lyss-Limpachtal	307'312.15	290'000.00	17'312.15	17'312.15			02.05.23	Höherer Wasserverbrauch = höherer Betriebsbeitrag.
7301.3101.31	Betriebs-, Verbrauchsmaterial	8'087.20	200.00	7'887.20		7'887.20		02.05.23	Herstellung Plastisammelsäcke zum Verkauf nicht budgetiert.
7301.3130.33	Abfallverwertung Grünabfuhr	89'187.35	80'000.00	9'187.35		9'187.35		02.05.23	Budget = Schätzung aufgrund Vorjahreswerten. Ertrag auch höher.
7410.3142.01	Unterhalt Luterbach	8'486.15	1'000.00	7'486.15		7'486.15		14.12.21	Verbesserung Ablauf Luterbach.
7900.3635.01	Beiträge an private Unternehmungen	40'000.00	0.00	40'000.00		40'000.00		15.10.19	Unterstützungsbeitrag Planung ÜO Dorfzentrum.
7900.3893.01	Einlage in SF Mehrwertabschöpfung	320'418.00	0.00	320'418.00	320'418.00			02.05.23	Ergebnisneutral weil gleichzeitige Einnahmen durch Mehrwerte.
8	VOLKSWIRTSCHAFT	0.00	0.00	0.00	0.00	0.00	0.00		
9	FINANZEN UND STEUERN	87'560.15	67'200.00	20'360.15	14'160.15	6'200.00	0.00		
9101.3181.02	Forderungsverluste periodische Steuern	68'149.05	62'000.00	6'149.05	6'149.05			02.05.23	Budget gem. Finanzplanungshilfe.
9610.3406.01	Zinsen auf mittel- und langfristigen Schulden	13'211.10	5'200.00	8'011.10	8'011.10			02.05.23	Gestiegene Zinsen für erneuerte Darlehen.
9690.3440.01	Wertberichtigungen Finanzanlagen FV	6'200.00	0.00	6'200.00		6'200.00		02.05.23	Entnahme aus Schwankungsreserve nicht vorhersehbar.

11.10. Zusätzliche Angaben (Wiederbeschaffungswert Abwasseranlagen)

Wiederbeschaffungswert, Werterhaltungskosten und Einlage in die Spezialfinanzierung Werterhalt für die kommunalen Abwasseranlagen und gegebenenfalls den Gemeindeanteil an den regionalen Anlagen ¹

Rechnungsjahr: 2022

Gemeinde: 3252 Worben Kontaktperson: Philippe Walk

Telefon: 032 387 20 57

E-Mail: philippe.walk@worben.ch

Datengrundlagen AWA
 Gemeinde Anlagenbuchhaltung 2022
 Aktualisierungsjahr: _____

Datengrundlagen AWA
 Verband Anlagenbuchhaltung _____

	① Wieder- beschaffungswert in Fr.	② Nutzungsdauer in Jahren	③ Erneuerungsrate in % (100/②)	④ Werterhaltungskosten in Fr./a (①*③)	⑤ Einlage- satz ² %	⑥ Einlage in die Spezialfinanzierung in Fr./a (④*⑤)
1. Gemeindeanlagen						
1.1 Kanalisationen	14'809'948	80	1.25%	185'124	60%	111'075
1.2 Spezialbauwerke	420'000	50	2.00%	8'400	60%	5'040
1.3 Abwasserreinigungsanlagen		33	3.00%	-		-
Total 1 (1.1 - 1.3) bzw. mittlerer Einlagesatz (Spalte ⑤)	15'229'948			193'524	60%	116'115

2. Gemeindeanteil an regionalen Anlagen ³						
2.1 Kanalisationen		80	1.25%	-		-
2.2 Spezialbauwerke		50	2.00%	-		-
2.3 Abwasserreinigungsanlagen		33	3.00%	-		-
Total 2 (2.1 - 2.3) bzw. mittlerer Einlagesatz (Spalte ⑤)	-			-		-

Total 1 + 2 bzw. mittlerer Einlagesatz (Spalte ⑤)	15'229'948			193'524	60%	116'115
Einmalige Anschlussgebühren, an Einlage angerechnet ⁴						
Einlage Spezialfinanzierung abzüglich Anschlussgebühren						116'115

⑦ Stand Verwaltungsvermögen	1'481'424	in Prozent von ①: (100*⑦/①)	9.7%	Höchstens Fr. 200 / EW ⁵
⑧ Stand Spezialfinanzierung Werterhalt	2'619'559	in Prozent von ①: (100*⑧/①)	17.2%	
				EW ⁶
				Fr./EW
				2'523
				46

Bemerkungen: _____

Datum: Worben, 23.02.2023

Unterschrift: sig. Philippe Walk

¹ Diese Blatt ist Bestandteil der Jahresrechnung. Eine Kopie senden Sie bitte an das AWA: ae.aw a@bve.be.ch

² Die Einlage in die Spezialfinanzierung muss mindestens 60% betragen, solange der Bestand der SF Werterhalt nicht mehr als 25% des Wiederbeschaffungswertes beträgt.

³ Daten des Teils 2 nur dann angeben, wenn der Verband die Einlage in die Spezialfinanzierung nicht selber vornimmt. (Anteil gemäss Kostenverteiler Verband).

⁴ Die einmaligen Anschlussgebühren dürfen an die jährliche Einlage in die Spezialfinanzierung Werterhalt angerechnet werden.

⁵ Gemäss Artikel 32, Absatz 4 KGV ist die Einlage in die Spezialfinanzierung auf jährlich Fr. 200 (Gemeinde und Region) pro Einwohnerwert beschränkt.

⁶ Einwohnerwert (EW): Gemäss Artikel 36g KGV.

12.1 Bilanz

		1.1.2022	Zuwachs	Abgang	31.12.2022
	Aktiven	15'452'455.74	30'940'506.26	32'493'047.43	13'899'914.57
10	Finanzvermögen	9'171'028.74	30'765'003.91	32'042'036.03	7'893'996.62
100	Flüssige Mittel u. kurzfrist. Geldanlagen	3'427'749.01	10'365'631.72	11'665'192.71	2'128'188.02
1000	Kasse	2'310.70	75'883.15	73'591.45	4'602.40
10000.01	Kasse	1'110.70	75'883.15	73'591.45	3'402.40
10002.01	Vorschuss an Kindergarten	200.00			200.00
10002.02	Vorschuss an Gemeindeschreiberei	1'000.00			1'000.00
1001	Post	1'138'344.25	2'202'123.62	2'952'124.69	388'343.18
10010.01	Postfinance 25-1373-7	1'138'344.25	2'202'123.62	2'952'124.69	388'343.18
1002	Bank	2'287'094.06	8'087'624.95	8'639'476.57	1'735'242.44
10020.01	UBS Lyss / CH07 0027 2272 3175 40BA N	2'287'094.06	8'087'624.95	8'639'476.57	1'735'242.44
101	Forderungen	3'258'821.88	20'380'908.84	20'364'455.47	3'275'275.25
1010	Ford. aus Lieferungen u. Leistungen ggü. Dritten	624'640.80	1'037'410.75	1'197'615.05	464'436.50
10100.01	Debitoren Pacht- und Mietzinse	8'022.75	7'951.40	8'022.75	7'951.40
10100.02	Debitoren Abwasser	281'756.70	476'447.35	496'660.10	261'543.95
10100.03	Debitoren Abfall	34'596.65	198'470.25	182'241.80	50'825.10
10100.06	Debitoren Hundetaxen	100.00	9'630.00	9'300.00	430.00
10100.10	Einmalrechnungen Gemeindeschreiberei	30'856.40	150'898.35	170'971.15	10'783.60
10100.12	Debitoren Elternbeiträge Tagesschule	20'013.50	90'779.35	81'124.45	29'668.40
10100.15	Debitoren manuell	245'922.90	99'929.35	245'922.90	99'929.35
10101.01	Verrechnungssteuer	3'371.90	3'304.70	3'371.90	3'304.70
1012	Steuerforderungen	1'724'332.81	17'820'017.51	17'692'236.37	1'852'113.95
10120.02	Steuerguthaben NESKO	1'830'235.01	9'033'630.00	8'894'840.76	1'969'024.25
10120.10	Girokonto NESKO	2'466.30	8'786'387.51	8'787'459.61	1'394.20
10120.99	WB auf Forderungen Gemeindesteuern	-108'368.50		9'936.00	-118'304.50
1014	Transferforderungen	909'797.47	1'504'025.65	1'455'098.32	958'724.80
10140.02	Lastenausgleich Fürsorgewesen	784'000.00	1'504'025.65	1'329'300.85	958'724.80
10140.03	Lastenausgleich KiBon	125'797.47		125'797.47	
1019	Übrige Forderungen	50.80	19'454.93	19'505.73	

12.1 Bilanz

		1.1.2022	Zuwachs	Abgang	31.12.2022
10191.01	AKB, Kinder- und Ausbildungszulagen		1'246.00	1'246.00	
10192.31	MWST-Vorsteuer ER Abfall	50.80	-3.95	46.85	
10192.80	MWST Abrechnungskonto		18'212.88	18'212.88	
104	Aktive Rechnungsabgrenzungen	6'187.85	18'463.35	6'187.85	18'463.35
1041	Sach- und übriger Betriebsaufwand	3'026.40	18'463.35	3'026.40	18'463.35
10410.01	Sach- und übriger Betriebsaufwand	3'026.40	18'463.35	3'026.40	18'463.35
1043	Transfers der Erfolgsrechnung	1'796.45		1'796.45	
10430.01	Transfer der Erfolgsrechnung	1'796.45		1'796.45	
1044	Finanzaufwand / Finanzertrag	1'365.00		1'365.00	
10440.01	Finanzaufwand / Finanzertrag	1'365.00		1'365.00	
107	Finanzanlagen	84'400.00		6'200.00	78'200.00
1070	Aktien und Anteilscheine	84'400.00		6'200.00	78'200.00
10700.01	1'600 N-Aktien Schweizer Zucker AG	42'400.00		4'640.00	37'760.00
10700.02	8 Aktien Landwirtschaft AG der ZRA	42'000.00		1'560.00	40'440.00
108	Sachanlagen FV	2'393'870.00			2'393'870.00
1080	Grundstücke FV	1'762'370.00			1'762'370.00
10800.01	Grundstücke FV gemäss separater Liste	1'762'370.00			1'762'370.00
1084	Gebäude FV	631'500.00			631'500.00
10840.01	Liegenschaften FV gemäss separater Lister	631'500.00			631'500.00
14	Verwaltungsvermögen	6'281'427.00	175'502.35	451'011.40	6'005'917.95
140	Sachanlagen VV	5'932'766.00	175'502.35	432'683.40	5'675'584.95
1401	Strassen / Verkehrswege	768'735.00	51'000.80	26'098.80	793'637.00
14010.01	Strassen und Verkehrswege gemäss sep. Liste	881'138.45	51'000.80		932'139.25
14010.99	WB Strassen und Verkehrswege	-112'403.45		26'098.80	-138'502.25
1402	Wasserbau	31'236.00		694.00	30'542.00
14020.01	Wasserbauten gemäss sep. Liste	46'601.00			46'601.00
14020.99	WB Wasserbauten	-15'365.00		694.00	-16'059.00

12.1 Bilanz

		1.1.2022	Zuwachs	Abgang	31.12.2022
1403	Tiefbauten	1'520'682.00		39'258.00	1'481'424.00
14032.01	Kanalisation	1'698'590.45			1'698'590.45
14032.99	WB Tiefbauten Abwasserbeseitigung	-177'908.45		39'258.00	-217'166.45
1404	Hochbauten	2'569'154.00	71'049.80	136'555.80	2'503'648.00
14040.01	Hochbauten gemäss sep. Liste	3'178'332.60	71'049.80		3'249'382.40
14040.99	WB Hochbauten allg. Haushalt	-676'788.60		132'997.80	-809'786.40
14043.01	Multisammelstelle	83'929.80			83'929.80
14043.99	WB Abfallbeseitigung	-16'319.80		3'558.00	-19'877.80
1406	Mobilien VV	209'413.00		40'737.00	168'676.00
14060.01	Mobilien VV	348'091.65			348'091.65
14060.99	WB Mobilien, Geräte, Maschinen, Fahrzeuge VV	-138'678.65		40'737.00	-179'415.65
1407	Anlagen im Bau VV	3'514.00	53'451.75	51'000.80	5'964.95
14070.01	Anlagen im Bau / Allgemeiner Haushalt	3'514.00	53'451.75	51'000.80	5'964.95
1409	Übrige Sachanlagen	830'032.00		138'339.00	691'693.00
14099.02	Bestehendes VV, Strassen	69'038.60			69'038.60
14099.03	Bestehendes VV, Tiefbauten	1.00			1.00
14099.04	Bestehendes VV, Hochbauten	1'336'545.60			1'336'545.60
14099.05	Bestehendes VV, Mobilien	268'131.00			268'131.00
14099.99	WB Sammelkonto bestehendes VV	-843'684.20		138'339.00	-982'023.20
142	Immaterielle Anlagen	36'658.00		18'328.00	18'330.00
1420	Software	36'657.00		18'328.00	18'329.00
14200.01	Informatik	91'642.60			91'642.60
14200.99	WW Informatik	-54'985.60		18'328.00	-73'313.60
1429	Übrige immaterielle Anlagen	1.00			1.00
14290.01	Ortsplanungsrevisionen	1.00			1.00
145	Beteiligungen, Grundkapitalien	312'003.00			312'003.00
1455	Beteilig.an privaten Unternehmungen	312'003.00			312'003.00
14550.01	Beteiligungen an Private Unternehmen	312'003.00			312'003.00

12.1 Bilanz

		1.1.2022	Zuwachs	Abgang	31.12.2022
	Passiven	15'452'455.74	11'269'402.87	12'821'944.04	13'899'914.57
20	Fremdkapital	5'257'403.64	10'523'654.55	12'162'598.54	3'618'459.65
200	Laufende Verbindlichkeiten	1'695'323.34	9'004'125.95	9'641'563.74	1'057'885.55
2000	Lauf. Verb.a.Liefer.u.Leist.v.Dritten	1'692'521.97	7'697'031.95	8'335'371.22	1'054'182.70
20000.01	Kreditoren Sammelkonto	1'690'757.25	6'669'553.40	7'307'625.40	1'052'685.25
20000.02	Kreditoren manuell	1'533.72	1'339.60	1'533.72	1'339.60
20000.08	VESR-Zahlungen		956'501.35	956'501.35	
20000.09	Geldtransfer		17'740.45	17'740.45	
20000.17	Zahlungen Kreditkarten		51'970.30	51'970.30	
20000.90	Debi Vorauszahlungen	231.00	-73.15		157.85
2001	Kontokorrente mit Dritten		238'720.55	238'720.55	
20011.01	Sozialversicherungen 1. Säule		122'521.20	122'521.20	
20011.02	Personalvorsorgeeinrichtung 2. Säule		75'014.60	75'014.60	
20011.03	Unfallversicherung		16'079.95	16'079.95	
20011.05	Krankentaggeldversicherung		9'929.30	9'929.30	
20011.06	Beiträge FAK		14'363.30	14'363.30	
20011.07	Verwaltungskostenbeiträge		812.20	812.20	
2002	Steuern	724.52	39'702.30	40'426.82	
20022.21	MWST-Umsatzsteuer ER Abwasser	695.76	-696.78	-1.02	
20022.31	MWST-Umsatzsteuer ER Abfall	28.76	-129.39	-100.63	
20022.80	MWST Abrechnungskonto		40'528.47	40'528.47	
2005	Interne Kontokorrente	2'076.85	1'028'671.15	1'027'045.15	3'702.85
20053.01	Durchlaufkonto Lohn	2'076.85	1'028'671.15	1'027'045.15	3'702.85
201	Kurzfristige Finanzverbindlichkeiten	2'000'000.00	500'000.00	2'000'000.00	500'000.00
2010	Verbindlichkeiten ggü.Finanzintermediären	2'000'000.00	500'000.00	2'000'000.00	500'000.00
20101.03	Postfinance Bern / 0.3 % Darlehen 25.02.16 - 25.02.22	500'000.00		500'000.00	
20101.04	Postfinance Bern / 0.4 % Darlehen 20.11.15 - 21.11.22	500'000.00		500'000.00	
20101.05	Postfinance Bern / 0.35 % Darlehen 25.02.16 - 24.02.23		500'000.00		500'000.00

12.1 Bilanz

		1.1.2022	Zuwachs	Abgang	31.12.2022
20103.01	Stiftung Auffangeinrichtung BVG, Darlehen 25.06.21 - 27.06.2022	1'000'000.00		1'000'000.00	
204	Passive Rechnungsabgrenzungen	9'486.30	15'828.60	5'734.80	19'580.10
2041	Sach- und übriger Betriebsaufwand	403.95	160.00	403.95	160.00
20410.01	Sach- und übriger Betriebsaufwand	403.95	160.00	403.95	160.00
2044	Finanzaufwand / Finanzertrag	6'382.35	10'558.60	2'630.85	14'310.10
20440.01	Finanzaufwand / Finanzertrag	2'630.85	2'597.50	2'630.85	2'597.50
20440.50	Finanzaufwand / Finanzertrag (dauernd)	3'751.50	7'961.10		11'712.60
2045	Übriger betrieblicher Ertrag	2'700.00	5'110.00	2'700.00	5'110.00
20450.01	Übriger betrieblicher Ertrag	2'700.00	5'110.00	2'700.00	5'110.00
205	Kurzfristige Rückstellungen	51'600.00	3'700.00	15'300.00	40'000.00
2050	Kurzfrist.Rückstellungen a.Mehrleist.d.Personals	51'600.00	3'700.00	15'300.00	40'000.00
20500.01	Mehrleistungen Personal (Ferien / Überzeit)	51'600.00	3'700.00	15'300.00	40'000.00
206	Langfristige Finanzverbindlichkeiten	1'500'000.00	1'000'000.00	500'000.00	2'000'000.00
2064	Darlehen, Schuldscheine	1'500'000.00	1'000'000.00	500'000.00	2'000'000.00
20640.07	Postfinance Bern / 0.35 % Darlehen 25.02.16 - 24.02.23	500'000.00		500'000.00	
20640.12	Compenswiss / 0.15% Darlehen 24.06.19 - 24.06.24	1'000'000.00			1'000'000.00
20640.14	Stiftung Auffangeinrichtung BVG / 1.85% Darlehen 27.06.22 - 27.06.2025		1'000'000.00		1'000'000.00
209	Verbindlichk.ggü.SF u.Fonds im FK	994.00			994.00
2092	Verbindlichk.ggü.Legaten u. Stiftungen o.eig. Rechtspersönlichkeit im FK	994.00			994.00
20920.01	Fritz-Weber-Stiftung	994.00			994.00
29	Eigenkapital	10'195'052.10	745'748.32	659'345.50	10'281'454.92
290	Verpfl.(+),Vorschüsse(-)ggü.Spezialfin.	2'171'437.02		21'117.25	2'150'319.77
2900	Spezialfinanzierungen im EK	2'171'437.02		21'117.25	2'150'319.77

12.1 Bilanz

		1.1.2022	Zuwachs	Abgang	31.12.2022
29000.01	SF Verkauf Kabelfernsehanlage an ESAG Lyss	54'540.00			54'540.00
29002.01	SF Abwasser Rechnungsausgleich	2'065'762.89		7'869.75	2'057'893.14
29003.01	SF Abfall Rechnungsausgleich	51'134.13		13'247.50	37'886.63
293	Vorfinanzierungen	4'453'304.45	496'694.45	59'323.40	4'890'675.50
2930	Vorfinanzierungen	4'453'304.45	496'694.45	59'323.40	4'890'675.50
29300.01	SF Planungsmehrwerte (altrechtlich)	1'067'734.00	320'418.00		1'388'152.00
29300.02	SF Grabunterhalt	24'793.50	3'823.35	2'746.20	25'870.65
29300.03	SF Schutzzonen (SWG)	90'000.00	15'000.00		105'000.00
29300.04	SF Werterhalt Investitionen Verwaltungsvermögen	752'094.15			752'094.15
29302.01	SF Abwasser Werterhalt	2'518'682.80	157'453.10	56'577.20	2'619'558.70
294	Reserven	908'175.98			908'175.98
2940.00	Finanzpolitische Reserven	908'175.98			908'175.98
29400.01	Finanzpolitische Reserven	908'175.98			908'175.98
296	Neubewertungsreserve Finanzvermögen	615'435.00		87'415.00	528'020.00
2960	Neubewertungsreserve Finanzvermögen	615'435.00		87'415.00	528'020.00
29600.01	Neubewertungsreserve FV	487'281.50		81'215.00	406'066.50
29601.01	Schwankungsreserve FV	128'153.50		6'200.00	121'953.50
299	Bilanzüberschuss /-fehlbetrag	2'046'699.65	249'053.87	491'489.85	1'804'263.67
2990	Jahresergebnis	249'053.87		491'489.85	-242'435.98
29900.01	Jahresergebnis	249'053.87		491'489.85	-242'435.98
2999	Kumulierte Ergebnisse der Vorjahre	1'797'645.78	249'053.87		2'046'699.65
29990.01	Kumulierte Ergebnisse der Vorjahre	1'797'645.78	249'053.87		2'046'699.65

12.2 Erfolgsrechnung nach Funktionen

		Rechnung 2022		Budget 2022		Rechnung 2021	
		Aufwand	Ertrag	Aufwand	Ertrag	Aufwand	Ertrag
	ERFOLGSRECHNUNG	9'128'027.99	9'128'027.99	8'599'730.00	8'599'730.00	9'662'824.97	9'662'824.97
0	Allgemeine Verwaltung	910'667.28	94'677.40	999'450.00	85'000.00	963'168.65	92'624.70
	Nettoaufwand		815'989.88		914'450.00		870'543.95
01	Legislative und Exekutive	160'491.45		160'650.00		125'369.60	
	Nettoaufwand		160'491.45		160'650.00		125'369.60
011	Legislative	42'600.30		34'500.00		19'092.45	
	Nettoaufwand		42'600.30		34'500.00		19'092.45
0110	Legislative	42'600.30		34'500.00		19'092.45	
3000.01	Löhne, Tag- und Sitzungsgelder an Gemeinderat	590.00		500.00		440.00	
3000.03	Löhne, Tag- und Sitzungsgelder an Ausschüsse	4'800.00		5'500.00		2'300.00	
3102.01	Drucksachen, Publikationen	11'603.45		11'500.00		5'098.45	
3130.01	Dienstleistungen Dritter (Telefon, Internet, Porti, Allg.)	10'929.20		6'000.00		3'669.60	
3132.01	Honorare externe Berater, Gutachter, Fachexperten etc.	7'377.45		8'000.00		7'431.30	
3170.02	Reisekosten und Spesen	1'300.20		3'000.00		153.10	
3636.01	Beiträge an private Organisationen ohne Erwerbszweck	6'000.00					
012	Exekutive	117'891.15		126'150.00		106'277.15	
	Nettoaufwand		117'891.15		126'150.00		106'277.15
0120	Exekutive	117'891.15		126'150.00		106'277.15	
3000.01	Löhne, Tag- und Sitzungsgelder an Gemeinderat	79'410.00		82'000.00		77'035.00	
3000.02	Löhne, Tag- und Sitzungsgelder an Kommissionen	3'515.35		5'800.00		8'483.75	
3000.03	Löhne, Tag- und Sitzungsgelder an Ausschüsse	150.00					
3050.01	AG-Beiträge AHV, IV, EO, ALV, Verwaltungskosten	4'988.55		5'000.00		4'415.35	
3053.01	AG-Beiträge an Unfallversicherungen	149.75		200.00		146.55	
3054.01	AG-Beiträge an Familienausgleichskasse	1'155.75		1'000.00		1'091.30	
3055.01	AG-Beiträge an Krankentaggeldversicherungen	165.55		150.00		151.30	
3090.01	Aus- und Weiterbildung des Personals	100.00		1'000.00			
3170.01	Gemeinderatskredit	21'150.30		18'000.00		12'396.00	
3170.02	Reisekosten und Spesen	1'211.10		3'000.00		138.80	
3170.03	Gemeinderatsausflug	4'695.80		8'500.00		1'160.10	
3199.03	Neuzuzügerfeier	1'199.00		1'500.00		1'259.00	
02	Allgemeine Dienste	750'175.83	94'677.40	838'800.00	85'000.00	837'799.05	92'624.70
	Nettoaufwand		655'498.43		753'800.00		745'174.35

12.2 Erfolgsrechnung nach Funktionen

		Rechnung 2022		Budget 2022		Rechnung 2021	
		Aufwand	Ertrag	Aufwand	Ertrag	Aufwand	Ertrag
022	Allgemeine Dienste	670'841.23	94'677.40	755'350.00	85'000.00	723'681.00	92'624.70
	Nettoaufwand		576'163.83		670'350.00		631'056.30
0220	Allgemeine Dienste, übrige	670'841.23	94'677.40	755'350.00	85'000.00	723'681.00	92'624.70
3000.01	Löhne, Tag- und Sitzungsgelder an Gemeinderat	110.00					
3000.02	Löhne, Tag- und Sitzungsgelder an Kommissionen	1'320.00		2'200.00		900.00	
3010.01	Löhne des Verwaltungs- und Betriebspersonals	414'470.90		433'000.00		451'326.10	
3010.02	Lohn Gemeindeweibel	3'000.00		3'000.00		3'000.00	
3010.09	Rückerstattung AHV, EO, UVG, KTG	-1'508.55				-19'658.15	
3050.01	AG-Beiträge AHV, IV, EO, ALV, Verwaltungskosten	25'846.80		28'000.00		26'498.05	
3052.01	AG-Beiträge an Pensionskassen	20'979.65		24'000.00		25'812.10	
3053.01	AG-Beiträge an Unfallversicherungen	4'022.20		3'600.00		4'169.55	
3053.09	Lohnausfallentschädigungen			-3'000.00			
3054.01	AG-Beiträge an Familienausgleichskasse	6'099.50		7'000.00		6'720.10	
3055.01	AG-Beiträge an Krankentaggeldversicherungen	4'892.50		5'000.00		5'255.50	
3090.01	Aus- und Weiterbildung des Personals	8'092.40		6'400.00		9'530.00	
3090.02	Ferien- und Ueberzeitsaldo Personal	-15'250.00		-1'000.00		8'450.00	
3091.01	Personalwerbung	1'890.85		3'000.00		2'175.30	
3100.01	Büromaterial	7'854.05		8'000.00		10'348.10	
3101.01	Betriebs-, Verbrauchsmaterial			500.00		946.80	
3102.01	Drucksachen, Publikationen	1'333.65		2'000.00		2'040.70	
3103.01	Fachliteratur, Zeitschriften	1'078.75		1'100.00		679.75	
3110.01	Büromöbel und Geräte	1'542.70		2'200.00		2'462.55	
3113.01	Hardware	962.80		2'000.00		499.85	
3118.01	Immaterielle Anlagen	11'567.50		44'000.00			
3130.01	Dienstleistungen Dritter (Telefon, Internet, Porti, Allg.)	23'502.78		24'000.00		20'835.80	
3130.02	Betriebskosten	2'967.50		3'000.00		3'916.60	
3132.01	Honorare externe Berater, Gutachter, Fachexperten etc.	697.20		1'000.00		10'039.05	
3134.01	Sachversicherungsprämien	10'896.30		11'000.00		10'612.10	
3150.01	Unterhalt Büromöbel und -geräte	8'834.50		10'000.00		8'529.60	
3158.01	Unterhalt immaterielle Anlagen (Software)	55'353.45		59'350.00		55'591.10	
3158.02	Unterhalt Homepage Gemeinde Worben			3'100.00			
3170.02	Reisekosten und Spesen	1'143.95		1'200.00		758.90	
3170.04	Repräsentationsspesen	5'243.15		10'000.00		5'237.05	
3300.40	Planmässige Abschreibungen Hochbauten VV	2'884.00		2'900.00		2'883.00	
3300.60	Planmässige Abschreibungen Mobilien	6'467.00		6'500.00		6'467.00	
3320.01	Planmässige Abschreibungen Informatik	18'328.00		18'300.00		18'329.00	
3611.01	Entschädigungen an Kantone und Konkordate	31'748.70		30'000.00		33'941.50	
3632.01	Beiträge an Gemeinden und Gemeindeverbände	2'819.00		2'500.00		2'434.00	

12.2 Erfolgsrechnung nach Funktionen

		Rechnung 2022		Budget 2022		Rechnung 2021	
		Aufwand	Ertrag	Aufwand	Ertrag	Aufwand	Ertrag
3635.01	Beiträge an private Unternehmungen					1'500.00	
3636.01	Beiträge an private Organisationen ohne Erwerbszweck	1'650.00		1'500.00		1'450.00	
4260.01	Rückerstattungen und Kostenbeteiligungen Dritter		11'440.05		3'000.00		2'783.40
4611.01	Entschädigungen von Kantonen und Konkordaten		-1'292.65		-1'000.00		-788.70
4612.90	Interne Verrechnung von Dienstleistungen SF		50'000.00		50'000.00		50'000.00
4910.01	Interne Verrechnung von Dienstleistungen Allgemeiner		34'530.00		33'000.00		40'630.00
029	Verwaltungsliegenschaften	79'334.60		83'450.00		114'118.05	
	Nettoaufwand		79'334.60		83'450.00		114'118.05
0290	Verwaltungsliegenschaften	79'334.60		83'450.00		114'118.05	
3010.01	Löhne des Verwaltungs- und Betriebspersonals	31'319.05		32'000.00		40'915.60	
3010.09	Rückerstattung AHV, EO, UVG, KTG					-524.80	
3050.01	AG-Beiträge AHV, IV, EO, ALV, Verwaltungskosten	1'981.05		2'500.00		2'602.20	
3052.01	AG-Beiträge an Pensionskassen	645.25		1'000.00		1'010.30	
3053.01	AG-Beiträge an Unfallversicherungen	217.65		700.00		311.90	
3054.01	AG-Beiträge an Familienausgleichskasse	458.70		500.00		643.25	
3055.01	AG-Beiträge an Krankentaggeldversicherungen	167.00		400.00		270.95	
3090.01	Aus- und Weiterbildung des Personals			500.00			
3101.01	Betriebs-, Verbrauchsmaterial	402.00		1'500.00		324.05	
3111.01	Maschinen, Geräte und Fahrzeuge.	779.75		1'000.00		1'758.15	
3120.01	Ver- und Entsorgung Liegenschaften Verwaltungsvermögen	14'944.25		13'000.00		12'003.70	
3130.01	Dienstleistungen Dritter (Telefon, Internet, Porti, Allg.)	1'169.65		1'200.00		2'306.00	
3134.01	Sachversicherungsprämien	2'265.75		2'300.00		2'244.65	
3140.01	Unterhalt an Grundstücken	2'983.70		3'000.00		4'261.70	
3144.01	Unterhalt Hochbauten, Gebäude	15'252.80		17'450.00		39'242.40	
3300.40	Planmässige Abschreibungen Hochbauten VV	1'748.00		1'400.00		1'748.00	
3300.60	Planmässige Abschreibungen Mobilien	5'000.00		5'000.00		5'000.00	
1	Öffentliche Ordnung und Sicherheit, Verteidigung	308'043.95	256'850.25	262'270.00	217'400.00	277'577.30	242'240.60
	Nettoaufwand		51'193.70		44'870.00		35'336.70
11	Öffentliche Sicherheit	5'653.40		5'600.00		5'526.90	
	Nettoaufwand		5'653.40		5'600.00		5'526.90
111	Polizei	5'653.40		5'600.00		5'526.90	
	Nettoaufwand		5'653.40		5'600.00		5'526.90
1110	Polizei	5'653.40		5'600.00		5'526.90	
3631.01	Beiträge an Kantone und Konkordate	5'653.40		5'600.00		5'526.90	

12.2 Erfolgsrechnung nach Funktionen

		Rechnung 2022		Budget 2022		Rechnung 2021	
		Aufwand	Ertrag	Aufwand	Ertrag	Aufwand	Ertrag
14	Allgemeines Rechtswesen	97'668.80	109'942.65	63'220.00	78'200.00	93'962.05	90'108.75
	Nettoaufwand						3'853.30
	Nettoertrag	12'273.85		14'980.00			
140	Allgemeines Rechtswesen	97'668.80	109'942.65	63'220.00	78'200.00	93'962.05	90'108.75
	Nettoaufwand						3'853.30
	Nettoertrag	12'273.85		14'980.00			
1400	Allgemeines Rechtswesen	97'668.80	109'942.65	63'220.00	78'200.00	93'962.05	90'108.75
3102.01	Drucksachen, Publikationen			200.00			
3130.03	Gebühren Einwohnerkontrolle, Bauwesen, Vormundschaftswesen	14'158.80		12'000.00		10'600.20	
3130.04	Gebühren amtl. Bewertung Kanton	3'465.80		3'000.00		2'893.75	
3130.50	Gebühren Bauwesen (Weiterverrechnung)	55'776.20		30'000.00		43'201.30	
3132.01	Honorare externe Berater, Gutachter, Fachexperten etc.	23'199.45		18'000.00		37'145.75	
3132.02	Einführung OEREB-Kataster	915.45					
3181.01	Tatsächliche Forderungsverluste	153.10		20.00		121.05	
4210.01	Gebühren für Amtshandlungen (Einwohnerkontrolle)		17'157.70		17'000.00		16'446.15
4210.02	Gebühren für Amtshandlungen (Bauabteilung)		42'080.40		31'000.00		38'205.70
4210.03	Gebühren für Amtshandlungen (Einbürgerungen)		2'325.00		2'000.00		1'850.00
4210.04	Gebühren für Amtshandlungen (Übrige)				100.00		
4260.01	Rückerstattungen und Kostenbeteiligungen Dritter				100.00		
4260.50	Rückerstattungen Bauwesen (Weiterverrechnung)		48'379.55		28'000.00		33'606.90
15	Feuerwehr	129'503.65	136'794.60	130'700.00	134'400.00	140'291.90	147'331.85
	Nettoertrag	7'290.95		3'700.00		7'039.95	
150	Feuerwehr	129'503.65	136'794.60	130'700.00	134'400.00	140'291.90	147'331.85
	Nettoertrag	7'290.95		3'700.00		7'039.95	
1506	Regionale Feuerwehrorganisation	129'503.65	136'794.60	130'700.00	134'400.00	140'291.90	147'331.85
3120.01	Ver- und Entsorgung Liegenschaften Verwaltungsvermögen	1'333.15		1'100.00		736.60	
3134.01	Sachversicherungsprämien	775.90		600.00		758.15	
3144.01	Unterhalt Hochbauten, Gebäude			500.00		430.80	
3181.01	Tatsächliche Forderungsverluste	1'782.00		2'500.00		2'224.80	
3300.90	Abschreibungen bestehendes VV	17'343.00		17'500.00		17'343.00	
3409.31	Interne Verrechnung von kalk. Zinsen und Finanzaufwand	2'600.00		3'500.00		3'035.00	
3632.01	Beiträge an Gemeinden und Gemeindeverbände	105'669.60		105'000.00		115'763.55	
4200.01	Ersatzabgaben Feuerwehr		107'451.60		105'000.00		117'988.85

12.2 Erfolgsrechnung nach Funktionen

		Rechnung 2022		Budget 2022		Rechnung 2021	
		Aufwand	Ertrag	Aufwand	Ertrag	Aufwand	Ertrag
4470.01	Pacht- und Mietzinse Liegenschaften VV		12'000.00		12'000.00		12'000.00
4612.01	Entschädigungen von Gemeinden und Gemeindeverbänden		17'343.00		17'400.00		17'343.00
16	Verteidigung	75'218.10	10'113.00	62'750.00	4'800.00	37'796.45	4'800.00
	Nettoaufwand		65'105.10		57'950.00		32'996.45
161	Militärische Verteidigung	7'287.70		16'000.00			
	Nettoaufwand		7'287.70		16'000.00		
1610	Militärische Verteidigung	7'287.70		16'000.00			
3144.01	Unterhalt Hochbauten, Gebäude	7'287.70		16'000.00			
162	Zivile Verteidigung	67'930.40	10'113.00	46'750.00	4'800.00	37'796.45	4'800.00
	Nettoaufwand		57'817.40		41'950.00		32'996.45
1620	Zivilschutz	67'930.40	10'113.00	46'750.00	4'800.00	37'796.45	4'800.00
3120.01	Ver- und Entsorgung Liegenschaften Verwaltungsvermögen	7'662.35		7'000.00		6'744.35	
3130.01	Dienstleistungen Dritter (Telefon, Internet, Porti, Allg.)	494.45		300.00		303.00	
3134.01	Sachversicherungsprämien	1'529.45		1'500.00		1'510.55	
3144.01	Unterhalt Hochbauten, Gebäude	28'629.15		6'950.00		250.00	
3632.01	Beiträge an Gemeinden und Gemeindeverbände	29'615.00		31'000.00		28'988.55	
4470.01	Pacht- und Mietzinse Liegenschaften VV		4'800.00		4'800.00		4'800.00
4611.01	Entschädigungen von Kantonen und Konkordaten		5'313.00				
2	Bildung	2'657'116.96	433'552.35	2'271'660.00	369'930.00	2'436'151.64	489'998.55
	Nettoaufwand		2'223'564.61		1'901'730.00		1'946'153.09
21	Obligatorische Schule	2'640'197.71	433'552.35	2'255'460.00	369'930.00	2'420'420.34	489'998.55
	Nettoaufwand		2'206'645.36		1'885'530.00		1'930'421.79
211	Eingangsstufe	200'483.15	7'799.05	142'560.00	8'000.00	176'516.70	
	Nettoaufwand		192'684.10		134'560.00		176'516.70
2110	Kindergarten	200'483.15	7'799.05	142'560.00	8'000.00	176'516.70	
3010.01	Löhne des Verwaltungs- und Betriebspersonals	9'352.60		7'000.00		7'579.60	
3050.01	AG-Beiträge AHV, IV, EO, ALV, Verwaltungskosten	605.35		500.00		490.75	
3053.01	AG-Beiträge an Unfallversicherungen	80.85		100.00		70.65	
3054.01	AG-Beiträge an Familienausgleichskasse	140.30		150.00		121.25	
3055.01	AG-Beiträge an Krankentaggeldversicherungen	102.35		100.00		87.20	
3101.01	Betriebs-, Verbrauchsmaterial	585.35		1'100.00		630.50	

12.2 Erfolgsrechnung nach Funktionen

		Rechnung 2022		Budget 2022		Rechnung 2021	
		Aufwand	Ertrag	Aufwand	Ertrag	Aufwand	Ertrag
3104.01	Lehrmittel (Kiga 1)	4'397.10		3'200.00		2'497.25	
3104.02	Lehrmittel (Kiga 2)	4'193.75		3'000.00		2'499.80	
3104.02	Lehrmittel (Kiga 3)	3'705.20		3'000.00		2'495.05	
3111.01	Maschinen, Geräte und Fahrzeuge.	934.85		1'200.00			
3119.01	Übrige nicht aktivierbare Anlagen (Anschaffungen Kiga 1)	1'995.80		2'000.00		3'792.95	
3119.02	Übrige nicht aktivierbare Anlagen (Anschaffungen Kiga 2)	2'002.45		2'000.00		2'197.70	
3119.06	Übrige nicht aktivierbare Anlagen (Anschaffungen Kiga 3)	615.05		700.00		10'364.15	
3120.01	Ver- und Entsorgung Liegenschaften Verwaltungsvermögen	6'317.10		7'000.00		6'723.55	
3130.01	Dienstleistungen Dritter (Telefon, Internet, Porti, Allg.)	661.85		1'400.00		2'496.95	
3134.01	Sachversicherungsprämien	1'589.75		1'700.00		1'562.10	
3140.01	Unterhalt an Grundstücken	996.55		3'000.00		7'552.70	
3144.01	Unterhalt Hochbauten, Gebäude	9'265.05		13'500.00		11'158.85	
3170.02	Reisekosten und Spesen			200.00			
3171.01	Exkursionen, Schulreisen und Lager	243.10		1'010.00		536.95	
3611.01	Entschädigungen an Kantone und Konkordate	154'424.50		89'500.00		115'535.75	
3632.02	Beiträge an Gemeinden und Gemeindeverbände (IBEM Lyss)	-1'725.75		1'200.00		-1'877.00	
4612.01	Entschädigungen von Gemeinden und Gemeindeverbänden		7'799.05		8'000.00		
212	Primarstufe	755'926.41	29'554.20	739'820.00	19'000.00	681'366.12	29'101.50
	Nettoaufwand		726'372.21		720'820.00		652'264.62
2120	Primarstufe	755'926.41	29'554.20	739'820.00	19'000.00	681'366.12	29'101.50
3090.01	Aus- und Weiterbildung des Personals	1'944.00		1'000.00		330.00	
3100.01	Büromaterial	1'991.50		2'000.00		1'516.55	
3102.01	Drucksachen, Publikationen	9'655.90		10'000.00		8'753.65	
3104.03	Lehrmittel (Bibliothek)	2'251.50		2'300.00		2'263.00	
3104.04	Lehrmittel Primarstufe	38'604.00		39'480.00		36'043.80	
3104.05	Lehrmittel (Handarbeiten & Werken)	9'169.40		10'860.00		11'288.50	
3105.01	Lebensmittel	1'831.55		2'800.00		1'975.70	
3113.01	Hardware	14'575.90		16'550.00		10'864.85	
3119.04	Übrige nicht aktivierbare Anlagen (Turnmaterial)	4'720.85		6'130.00		14'921.00	
3119.05	Übrige nicht aktivierbare Anlagen (Anschaffungen Primarstufe)	4'822.35		6'500.00		25'609.30	
3130.01	Dienstleistungen Dritter (Telefon, Internet, Porti, Allg.)	3'400.40		3'300.00		3'409.30	
3153.01	Informatik-Unterhalt (Hardware)	12'968.66		15'400.00		14'179.97	
3159.01	Unterhalt übrige mobile Anlagen	1'892.25		3'850.00		2'508.45	
3170.02	Reisekosten und Spesen	1'354.00		2'900.00		1'191.15	
3171.01	Exkursionen, Schulreisen und Lager	13'643.85		21'500.00		10'956.20	
3199.01	Übriger Betriebsaufwand	4'114.20		4'000.00		4'337.60	

12.2 Erfolgsrechnung nach Funktionen

		Rechnung 2022		Budget 2022		Rechnung 2021	
		Aufwand	Ertrag	Aufwand	Ertrag	Aufwand	Ertrag
3611.01	Entschädigungen an Kantone und Konkordate	478'953.75		440'000.00		453'373.50	
3632.01	Beiträge an Gemeinden und Gemeindeverbände	20'050.20		18'000.00		9'956.80	
3632.02	Beiträge an Gemeinden und Gemeindeverbände (IBEM Lyss)	129'732.15		133'000.00		67'436.80	
3636.01	Beiträge an private Organisationen ohne Erwerbszweck	250.00		250.00		450.00	
4612.01	Entschädigungen von Gemeinden und Gemeindeverbänden		29'554.20		19'000.00		29'101.50
213	Oberstufe	943'412.90	195'018.75	768'300.00	170'180.00	929'287.75	219'365.75
	Nettoaufwand		748'394.15		598'120.00		709'922.00
2130	Sekundarstufe I	943'412.90	195'018.75	768'300.00	170'180.00	929'287.75	219'365.75
3170.02	Reisekosten und Spesen	8'559.00		5'500.00		798.00	
3171.01	Exkursionen, Schulreisen und Lager	400.00					
3632.01	Beiträge an Gemeinden und Gemeindeverbände	916'644.45		744'800.00		912'975.30	
3632.02	Beiträge an Gemeinden und Gemeindeverbände (IBEM Lyss)	17'809.45		18'000.00		15'514.45	
4611.01	Entschädigungen von Kantonen und Konkordaten		195'018.75		170'180.00		219'365.75
214	Musikschulen	71'849.00		75'000.00		80'219.30	
	Nettoaufwand		71'849.00		75'000.00		80'219.30
2140	Musikschulen	71'849.00		75'000.00		80'219.30	
3636.01	Beiträge an private Organisationen ohne Erwerbszweck	71'849.00		75'000.00		80'219.30	
217	Schulliegenschaften	431'222.45	43'755.50	318'500.00	26'450.00	367'936.97	25'265.20
	Nettoaufwand		387'466.95		292'050.00		342'671.77
2170	Schulliegenschaften	431'222.45	43'755.50	318'500.00	26'450.00	367'936.97	25'265.20
3000.03	Löhne, Tag- und Sitzungsgelder an Ausschüsse	1'070.00					
3010.01	Löhne des Verwaltungs- und Betriebspersonals	138'005.80		108'000.00		136'278.90	
3010.09	Rückerstattung AHV, EO, UVG, KTG	-6'270.45				-1'412.08	
3050.01	AG-Beiträge AHV, IV, EO, ALV, Verwaltungskosten	8'428.00		7'000.00		8'725.85	
3052.01	AG-Beiträge an Pensionskassen	3'760.40		3'800.00		5'486.35	
3053.01	AG-Beiträge an Unfallversicherungen	1'179.25		1'500.00		1'315.10	
3054.01	AG-Beiträge an Familienausgleichskasse	1'952.60		2'500.00		2'156.45	
3055.01	AG-Beiträge an Krankentaggeldversicherungen	1'157.35		1'500.00		1'427.90	
3090.01	Aus- und Weiterbildung des Personals			1'000.00			
3090.02	Ferien- und Ueberzeitsaldo Personal	2'350.00		1'000.00		-2'100.00	
3091.01	Personalwerbung	548.20				4'855.25	
3101.01	Betriebs-, Verbrauchsmaterial	11'491.25		10'000.00		10'061.10	

12.2 Erfolgsrechnung nach Funktionen

		Rechnung 2022		Budget 2022		Rechnung 2021	
		Aufwand	Ertrag	Aufwand	Ertrag	Aufwand	Ertrag
3111.01	Maschinen, Geräte und Fahrzeuge.	7'320.50		8'500.00		11'361.10	
3120.01	Ver- und Entsorgung Liegenschaften Verwaltungsvermögen	51'987.50		43'000.00		41'369.50	
3130.01	Dienstleistungen Dritter (Telefon, Internet, Porti, Allg.)	270.70		300.00		424.45	
3132.01	Honorare externe Berater, Gutachter, Fachexperten etc.	22'924.00				34'121.40	
3134.01	Sachversicherungsprämien	9'274.85		9'500.00		9'181.90	
3140.01	Unterhalt an Grundstücken	31'081.45		12'700.00		6'286.55	
3144.01	Unterhalt Hochbauten, Gebäude	75'355.20		35'100.00		31'215.50	
3151.01	Unterhalt Apparate, Maschinen, Geräte, Fahrzeuge, Werkzeuge	7'524.65		10'000.00		8'226.30	
3170.02	Reisekosten und Spesen	47.40		100.00		34.45	
3300.40	Planmässige Abschreibungen Hochbauten VV	61'763.80		63'000.00		58'921.00	
4240.01	Benützungsgebühren und Dienstleistungen		4'607.00		7'000.00		1'150.60
4260.01	Rückerstattungen und Kostenbeteiligungen Dritter		13'834.50		1'500.00		10'714.60
4611.01	Entschädigungen von Kantonen und Konkordaten		7'414.00				1'500.00
4910.01	Interne Verrechnung von Dienstleistungen Allgemeiner		1'900.00		1'950.00		1'900.00
4930.01	Interne Verrechnung von Betriebs- und Verwaltungskosten		16'000.00		16'000.00		10'000.00
218	Tagesbetreuung	195'616.05	156'972.35	166'570.00	146'000.00	145'056.00	216'018.10
	Nettoaufwand		38'643.70		20'570.00		
	Nettoertrag					70'962.10	
2180	Tagesbetreuung	195'616.05	156'972.35	166'570.00	146'000.00	145'056.00	216'018.10
3020.01	Löhne der Lehrkräfte (Tagesschule)	108'824.95		85'000.00		83'747.35	
3050.01	AG-Beiträge AHV, IV, EO, ALV, Verwaltungskosten	6'687.40		5'400.00		5'876.60	
3052.01	AG-Beiträge an Pensionskassen	5'244.55		3'800.00		3'944.85	
3053.01	AG-Beiträge an Unfallversicherungen	947.45		600.00		759.90	
3054.01	AG-Beiträge an Familienausgleichskasse	1'549.45		1'200.00		1'452.30	
3055.01	AG-Beiträge an Krankentaggeldversicherungen	1'204.85		800.00		970.25	
3090.01	Aus- und Weiterbildung des Personals	360.00		500.00		432.00	
3101.01	Betriebs-, Verbrauchsmaterial	422.90		1'500.00		649.40	
3105.01	Lebensmittel	22'623.35		20'000.00		15'714.70	
3110.01	Büromöbel und Geräte	13'782.25		14'100.00		1'596.20	
3111.01	Maschinen, Geräte und Fahrzeuge.					3'206.45	
3170.02	Reisekosten und Spesen	303.90		900.00		226.00	
3636.01	Beiträge an private Organisationen ohne Erwerbszweck	75.00				75.00	
3636.02	Vereinsbeiträge	120.00		120.00		120.00	
3910.01	Interne Verrechnung von Dienstleistungen	17'470.00		16'650.00		16'285.00	
3930.01	Interne Verrechnung von Betriebs- und Verwaltungskosten	16'000.00		16'000.00		10'000.00	
4240.02	Elternbeiträge Tagesschule		66'411.35		35'000.00		46'552.10
4260.03	Einnahmen Mahlzeiten TS		24'368.00		16'000.00		18'675.00

12.2 Erfolgsrechnung nach Funktionen

		Rechnung 2022		Budget 2022		Rechnung 2021	
		Aufwand	Ertrag	Aufwand	Ertrag	Aufwand	Ertrag
4631.01	Beiträge von Kantonen und Konkordaten		66'193.00		95'000.00		150'791.00
219	Obligatorische Schule	41'687.75	452.50	44'710.00	300.00	40'037.50	248.00
	Nettoaufwand		41'235.25		44'410.00		39'789.50
2190	Schulleitung und Schulverwaltung	21'131.20		22'410.00		19'460.85	
3000.02	Löhne, Tag- und Sitzungsgelder an Kommissionen			2'000.00			
3010.01	Löhne des Verwaltungs- und Betriebspersonals	9'160.50		9'200.00		9'248.00	
3050.01	AG-Beiträge AHV, IV, EO, ALV, Verwaltungskosten	658.05		600.00		627.00	
3052.01	AG-Beiträge an Pensionskassen	324.35					
3053.01	AG-Beiträge an Unfallversicherungen	99.10		40.00		95.10	
3054.01	AG-Beiträge an Familienausgleichskasse	152.60		150.00		155.15	
3055.01	AG-Beiträge an Krankentaggeldversicherungen	131.20		120.00		124.85	
3090.02	Ferien- und Ueberzeitsaldo Personal	1'350.00				700.00	
3100.01	Büromaterial	135.85		500.00		64.75	
3102.01	Drucksachen, Publikationen	260.00		500.00		915.45	
3130.01	Dienstleistungen Dritter (Telefon, Internet, Porti, Allg.)	1'074.55		1'900.00		340.55	
3170.02	Reisekosten und Spesen			100.00			
3910.01	Interne Verrechnung von Dienstleistungen	7'785.00		7'300.00		7'190.00	
2196	Elternrat	828.15	452.50	2'100.00	300.00	686.75	248.00
3130.01	Dienstleistungen Dritter (Telefon, Internet, Porti, Allg.)	828.15		2'100.00		686.75	
4250.01	Verkäufe (Pausenverpflegung)		452.50		300.00		248.00
2197	Schulsozialdienst	19'728.40		20'200.00		19'889.90	
3632.01	Beiträge an Gemeinden und Gemeindeverbände	19'728.40		20'200.00		19'889.90	
29	Übriges Bildungswesen	16'919.25		16'200.00		15'731.30	
	Nettoaufwand		16'919.25		16'200.00		15'731.30
291	Verwaltung	16'919.25		16'200.00		15'731.30	
	Nettoaufwand		16'919.25		16'200.00		15'731.30
2910	Verwaltung	16'919.25		16'200.00		15'731.30	
3000.02	Löhne, Tag- und Sitzungsgelder an Kommissionen	4'935.00		4'200.00		3'874.30	
3170.02	Reisekosten und Spesen	128.25		100.00			
3300.60	Planmässige Abschreibungen Mobilien	11'856.00		11'900.00		11'857.00	
3	Kultur, Sport und Freizeit, Kirche	85'038.50	6'113.00	64'350.00	700.00	64'890.30	350.00
	Nettoaufwand		78'925.50		63'650.00		64'540.30

12.2 Erfolgsrechnung nach Funktionen

		Rechnung 2022		Budget 2022		Rechnung 2021	
		Aufwand	Ertrag	Aufwand	Ertrag	Aufwand	Ertrag
31	Kulturerbe	6'360.00		6'400.00		6'360.00	
	Nettoaufwand		6'360.00		6'400.00		6'360.00
312	Denkmalpflege und Heimatschutz	6'360.00		6'400.00		6'360.00	
	Nettoaufwand		6'360.00		6'400.00		6'360.00
3120	Denkmalpflege und Heimatschutz	6'360.00		6'400.00		6'360.00	
3636.01	Beiträge an private Organisationen ohne Erwerbszweck	6'360.00		6'400.00		6'360.00	
32	Kultur, übrige	39'409.65		43'450.00	700.00	44'462.20	350.00
	Nettoaufwand		39'409.65		42'750.00		44'112.20
322	Konzert und Theater	5'210.55		6'750.00		5'175.00	
	Nettoaufwand		5'210.55		6'750.00		5'175.00
3220	Konzert und Theater	5'210.55		6'750.00		5'175.00	
3137.02	Steuern und Abgaben, Radio- und Fernsehgebühren			250.00			
3636.02	Vereinsbeiträge	5'210.55		6'500.00		5'175.00	
329	Kultur	34'199.10		36'700.00	700.00	39'287.20	350.00
	Nettoaufwand		34'199.10		36'000.00		38'937.20
3290	Übrige Kultur	34'199.10		36'700.00	700.00	39'287.20	350.00
3119.03	Übrige nicht aktivierbare Anlagen (allgemein)					5'043.80	
3130.01	Dienstleistungen Dritter (Telefon, Internet, Porti, Allg.)	191.60		200.00			
3199.02	Jungbürgerfeier	339.45		2'000.00		617.40	
3634.01	Beiträge an öffentliche Unternehmungen	27'651.40		28'000.00		27'436.00	
3636.02	Vereinsbeiträge	6'016.65		6'500.00		6'190.00	
4632.01	Beiträge von Gemeinden und Gemeindeverbänden				700.00		350.00
33	Medien	34'863.05	6'113.00	9'000.00		9'110.90	
	Nettoaufwand		28'750.05		9'000.00		9'110.90
332	Massenmedien	34'863.05	6'113.00	9'000.00		9'110.90	
	Nettoaufwand		28'750.05		9'000.00		9'110.90
3320	Massenmedien	34'863.05	6'113.00	9'000.00		9'110.90	
3102.02	Info-Blatt Worben	7'182.50		6'000.00		6'450.90	
3118.01	Immaterielle Anlagen	21'636.80					

12.2 Erfolgsrechnung nach Funktionen

		Rechnung 2022		Budget 2022		Rechnung 2021	
		Aufwand	Ertrag	Aufwand	Ertrag	Aufwand	Ertrag
3130.01	Dienstleistungen Dritter (Telefon, Internet, Porti, Allg.)	1'292.40					
3133.01	Informatik-Nutzungsaufwand Website	1'998.35					
3137.01	Steuern und Abgaben					235.00	
3137.02	Steuern und Abgaben, Radio- und Fernsehgebühren	235.00					
3635.01	Beiträge an private Unternehmungen	2'518.00		3'000.00		2'425.00	
4260.01	Rückerstattungen und Kostenbeteiligungen Dritter		6'113.00				
34	Sport und Freizeit	4'405.80		5'500.00		4'957.20	
	Nettoaufwand		4'405.80		5'500.00		4'957.20
341	Sport	1'665.00		3'000.00		2'325.00	
	Nettoaufwand		1'665.00		3'000.00		2'325.00
3410	Sport	1'665.00		3'000.00		2'325.00	
3632.01	Beiträge an Gemeinden und Gemeindeverbände	1'665.00		2'000.00		1'325.00	
3636.02	Vereinsbeiträge			1'000.00		1'000.00	
342	Freizeit	2'740.80		2'500.00		2'632.20	
	Nettoaufwand		2'740.80		2'500.00		2'632.20
3420	Freizeit	2'740.80		2'500.00		2'632.20	
3636.02	Vereinsbeiträge	2'740.80		2'500.00		2'632.20	
4	Gesundheit	5'220.60		5'700.00		4'537.95	
	Nettoaufwand		5'220.60		5'700.00		4'537.95
43	Gesundheit	5'220.60		5'700.00		4'537.95	
	Nettoaufwand		5'220.60		5'700.00		4'537.95
433	Schulgesundheitsdienst	5'220.60		5'700.00		4'537.95	
	Nettoaufwand		5'220.60		5'700.00		4'537.95
4330	Schulgesundheitsdienst	1'360.00		1'600.00		1'325.65	
3136.01	Honorare privatärztlicher Tätigkeit	1'360.00		1'600.00		1'325.65	
4331	Schulzahnpflege	3'860.60		4'100.00		3'212.30	
3101.01	Betriebs-, Verbrauchsmaterial			100.00			
3136.01	Honorare privatärztlicher Tätigkeit	3'860.60		4'000.00		3'212.30	
5	Soziale Sicherheit	2'259'320.25	167'462.80	2'298'950.00	141'320.00	2'109'423.15	134'924.27

12.2 Erfolgsrechnung nach Funktionen

		Rechnung 2022		Budget 2022		Rechnung 2021	
		Aufwand	Ertrag	Aufwand	Ertrag	Aufwand	Ertrag
	Nettoaufwand		2'091'857.45		2'157'630.00		1'974'498.88
53	Alter + Hinterlassene	615'469.45	10'738.00	632'700.00	11'000.00	612'353.80	9'126.80
	Nettoaufwand		604'731.45		621'700.00		603'227.00
531	Alters- und Hinterlassenenversicherung AHV	11'175.00	9'738.00	11'300.00	9'000.00	19'055.00	9'126.80
	Nettoaufwand		1'437.00		2'300.00		9'928.20
5310	Alters- u. Hinterlassenenversicherung AHV	11'175.00	9'738.00	11'300.00	9'000.00	19'055.00	9'126.80
3102.01	Drucksachen, Publikationen			300.00			
3910.01	Interne Verrechnung von Dienstleistungen	11'175.00		11'000.00		19'055.00	
4611.01	Entschädigungen von Kantonen und Konkordaten		9'738.00		9'000.00		9'126.80
532	Ergänzungsleistungen AHV / IV	569'972.00		586'000.00		563'562.00	
	Nettoaufwand		569'972.00		586'000.00		563'562.00
5320	Ergänzungsleistungen AHV / IV	569'972.00		586'000.00		563'562.00	
3631.01	Beiträge an Kantone und Konkordate	569'972.00		586'000.00		563'562.00	
535	Leistungen an das Alter	34'322.45	1'000.00	35'400.00	2'000.00	29'736.80	
	Nettoaufwand		33'322.45		33'400.00		29'736.80
5350	Leistungen an das Alter	34'322.45	1'000.00	35'400.00	2'000.00	29'736.80	
3132.01	Honorare externe Berater, Gutachter, Fachexperten etc.	940.00		1'500.00		200.00	
3632.01	Beiträge an Gemeinden und Gemeindeverbände	19'784.45		19'000.00		18'458.30	
3634.02	Beitrag Mahlzeitendienst Spitex	7'611.00		4'900.00		7'288.50	
3635.03	Seniorenreise	5'987.00		10'000.00		3'790.00	
4260.01	Rückerstattungen und Kostenbeteiligungen Dritter		1'000.00		2'000.00		
54	Familie und Jugend	226'332.50	156'724.80	199'900.00	130'320.00	197'387.10	125'797.47
	Nettoaufwand		69'607.70		69'580.00		71'589.63
541	Familienzulagen	11'772.00		14'600.00		13'452.00	
	Nettoaufwand		11'772.00		14'600.00		13'452.00
5410	Familienzulagen	11'772.00		14'600.00		13'452.00	
3631.01	Beiträge an Kantone und Konkordate	11'772.00		14'600.00		13'452.00	
544	Jugendschutz	18'010.90		16'300.00		18'635.50	
	Nettoaufwand		18'010.90		16'300.00		18'635.50

12.2 Erfolgsrechnung nach Funktionen

		Rechnung 2022		Budget 2022		Rechnung 2021	
		Aufwand	Ertrag	Aufwand	Ertrag	Aufwand	Ertrag
5440	Jugendschutz allgemein	18'010.90		16'300.00		18'635.50	
3636.01	Beiträge an private Organisationen ohne Erwerbszweck	1'312.55		1'300.00		3'015.10	
3636.05	Beitrag an Jugendfachstelle Lyss	16'698.35		15'000.00		15'620.40	
545	Leistungen an Familien	196'549.60	156'724.80	169'000.00	130'320.00	165'299.60	125'797.47
	Nettoaufwand		39'824.80		38'680.00		39'502.13
5451	Kinderkrippen und Kinderhorte	195'549.60	156'724.80	168'000.00	130'320.00	164'299.60	125'797.47
3637.01	Betreuungsgutscheine (KITA)	195'549.60		168'000.00		164'299.60	
4611.01	Entschädigungen von Kantonen und Konkordaten		156'724.80		130'320.00		125'797.47
5458	Tageselternverein	1'000.00		1'000.00		1'000.00	
3636.01	Beiträge an private Organisationen ohne Erwerbszweck	1'000.00		1'000.00		1'000.00	
57	Sozialhilfe und Asylwesen	1'413'691.30		1'465'350.00		1'298'982.25	
	Nettoaufwand		1'413'691.30		1'465'350.00		1'298'982.25
573	Asylwesen					352.00	
	Nettoaufwand						352.00
5730	Asylwesen					352.00	
3144.01	Unterhalt Hochbauten, Gebäude					352.00	
579	Sozialhilfe	1'413'691.30		1'465'350.00		1'298'630.25	
	Nettoaufwand		1'413'691.30		1'465'350.00		1'298'630.25
5790	Sozialhilfe	3'890.45		8'150.00		1'557.50	
3000.02	Löhne, Tag- und Sitzungsgelder an Kommissionen	3'520.00		3'400.00		1'510.00	
3090.01	Aus- und Weiterbildung des Personals	225.00		500.00			
3170.02	Reisekosten und Spesen	145.45		250.00		47.50	
3199.01	Übriger Betriebsaufwand			4'000.00			
5796	Regionaler Sozialdienst	80'500.00		55'100.00		66'700.00	
3632.01	Beiträge an Gemeinden und Gemeindeverbände	80'500.00		55'100.00		66'700.00	
5799	Lastenausgleich Sozialhilfe	1'329'300.85		1'402'100.00		1'230'372.75	
3611.01	Entschädigungen an Kantone und Konkordate	1'329'300.85		1'402'100.00		1'230'372.75	
59	Hilfsaktionen Sozialhilfe	3'827.00		1'000.00		700.00	

12.2 Erfolgsrechnung nach Funktionen

		Rechnung 2022		Budget 2022		Rechnung 2021	
		Aufwand	Ertrag	Aufwand	Ertrag	Aufwand	Ertrag
	Nettoaufwand		3'827.00		1'000.00		700.00
592	Hilfsaktionen im Inland	1'300.00		1'000.00		700.00	
	Nettoaufwand		1'300.00		1'000.00		700.00
5920	Hilfsaktionen im Inland	1'300.00		1'000.00		700.00	
3636.01	Beiträge an private Organisationen ohne Erwerbszweck	1'300.00		1'000.00		700.00	
593	Hilfsaktionen im Ausland	2'527.00					
	Nettoaufwand		2'527.00				
5930	Hilfsaktionen im Ausland	2'527.00					
3638.01	Beiträge an Hilfsaktionen im Ausland	2'527.00					
6	Verkehr und Nachrichtenübermittlung	845'360.90	103'703.85	900'200.00	78'600.00	749'224.20	77'179.95
	Nettoaufwand		741'657.05		821'600.00		672'044.25
61	Strassenverkehr	583'207.20	78'322.45	610'200.00	56'000.00	498'712.65	57'294.95
	Nettoaufwand		504'884.75		554'200.00		441'417.70
615	Gemeindestrassen	583'207.20	78'322.45	610'200.00	56'000.00	498'712.65	57'294.95
	Nettoaufwand		504'884.75		554'200.00		441'417.70
6150	Gemeindestrassen	583'207.20	78'322.45	610'200.00	56'000.00	498'712.65	57'294.95
3000.01	Löhne, Tag- und Sitzungsgelder an Gemeinderat	310.00				5'060.00	
3000.02	Löhne, Tag- und Sitzungsgelder an Kommissionen	6'876.50		9'150.00		7'260.00	
3010.01	Löhne des Verwaltungs- und Betriebspersonals	181'761.90		188'750.00		178'581.90	
3010.03	Löhne Aushilfen			500.00			
3010.09	Rückerstattung AHV, EO, UVG, KTG					-2'766.00	
3050.01	AG-Beiträge AHV, IV, EO, ALV, Verwaltungskosten	11'619.20		12'000.00		11'584.75	
3052.01	AG-Beiträge an Pensionskassen	12'715.45		13'000.00		12'805.90	
3053.01	AG-Beiträge an Unfallversicherungen	2'846.85		3'400.00		3'274.15	
3054.01	AG-Beiträge an Familienausgleichskasse	2'692.25		2'800.00		2'863.55	
3055.01	AG-Beiträge an Krankentaggeldversicherungen	1'969.05		1'900.00		1'956.25	
3090.01	Aus- und Weiterbildung des Personals	100.00		500.00		150.00	
3090.02	Ferien- und Ueberzeitsaldo Personal	-50.00		1'500.00		-4'250.00	
3101.01	Betriebs-, Verbrauchsmaterial	3'603.80		2'000.00		2'813.00	
3101.02	Bau- und Unterhaltsmaterial Strassen	4'687.50		6'000.00		4'256.60	
3101.03	Treibstoffe	8'606.55		4'500.00		6'412.25	
3101.04	Strassensignale	17'006.20		20'000.00		13'779.15	

12.2 Erfolgsrechnung nach Funktionen

		Rechnung 2022		Budget 2022		Rechnung 2021	
		Aufwand	Ertrag	Aufwand	Ertrag	Aufwand	Ertrag
3111.01	Maschinen, Geräte und Fahrzeuge.	6'817.35		4'000.00		2'311.15	
3120.01	Ver- und Entsorgung Liegenschaften Verwaltungsvermögen	7'738.35		7'500.00		7'576.95	
3120.02	Strom Strassenbeleuchtung	14'945.05		18'000.00		9'927.20	
3130.01	Dienstleistungen Dritter (Telefon, Internet, Porti, Allg.)	782.20		1'000.00		1'320.25	
3132.01	Honorare externe Berater, Gutachter, Fachexperten etc.	27'369.70		49'000.00		9'449.80	
3134.01	Sachversicherungsprämien	5'907.90		6'000.00		5'890.10	
3141.01	Abwasser Gemeindestrassen	38'667.55		40'000.00		38'667.55	
3141.02	Unterhalt Strassenbeleuchtung	11'010.75		12'000.00		16'980.45	
3141.03	Unterhalt Strassen durch Dritte	64'739.90		60'000.00		31'785.05	
3141.04	Strassenmarkierungen			8'000.00		1'913.50	
3141.05	Strassenreinigung	4'365.05		5'000.00		4'039.30	
3141.06	Unterhalt öffentliche Anlagen	2'099.55		5'000.00		1'455.50	
3141.07	Schneeräumung, Streusalz	1'775.80		2'000.00		4'213.85	
3141.08	Verkehrsberuhigungsmassnahmen					135.00	
3141.09	Flurwegunterhalt	1'905.60		5'000.00		1'555.20	
3144.01	Unterhalt Hochbauten, Gebäude	549.25		3'000.00		549.25	
3151.01	Unterhalt Apparate, Maschinen, Geräte, Fahrzeuge, Werkzeuge	29'283.45		5'000.00		7'987.85	
3153.01	Informatik-Unterhalt (Hardware)			500.00			
3170.02	Reisekosten und Spesen	389.70		500.00		333.20	
3300.10	Planmässige Abschreibungen Strassen	26'098.80		28'700.00		24'825.00	
3300.40	Planmässige Abschreibungen Hochbauten VV	66'602.00		66'600.00		66'602.00	
3300.60	Planmässige Abschreibungen Mobilien	17'414.00		17'400.00		17'413.00	
4260.01	Rückerstattungen und Kostenbeteiligungen Dritter		27'940.25		5'000.00		6'611.95
4612.90	Interne Verrechnung von Dienstleistungen SF		32'000.00		32'000.00		32'000.00
4631.01	Beiträge von Kantonen und Konkordaten		14'382.20		15'000.00		14'683.00
4910.01	Interne Verrechnung von Dienstleistungen Allgemeiner		4'000.00		4'000.00		4'000.00
62	Öffentlicher Verkehr	262'153.70	25'381.40	290'000.00	22'600.00	250'511.55	19'885.00
	Nettoaufwand		236'772.30		267'400.00		230'626.55
622	Regionalverkehr	1'539.60				3'567.00	
	Nettoaufwand		1'539.60				3'567.00
6220	Regionalverkehr	1'539.60				3'567.00	
3634.03	Kostenanteil Moonliner und RVK	1'539.60				3'567.00	
629	Öffentlicher Verkehr	260'614.10	25'381.40	290'000.00	22'600.00	246'944.55	19'885.00
	Nettoaufwand		235'232.70		267'400.00		227'059.55

12.2 Erfolgsrechnung nach Funktionen

		Rechnung 2022		Budget 2022		Rechnung 2021	
		Aufwand	Ertrag	Aufwand	Ertrag	Aufwand	Ertrag
6290	Öffentlicher Verkehr	29'680.10	25'381.40	33'000.00	22'600.00	29'521.55	19'885.00
3109.02	SBB-Generalabonnemente	28'000.00		28'000.00		28'000.00	
3109.03	Mehrfahrtenkarten	1'071.00		3'000.00		873.00	
3149.01	Unterhalt Buswartehallen	609.10		2'000.00		608.55	
3181.01	Tatsächliche Forderungsverluste					40.00	
4250.02	Verkauf SBB-Generalabonnemente		23'940.00		20'000.00		18'520.00
4250.03	Verkauf Mehrfahrtenkarten		841.40		2'000.00		1'065.00
4479.01	Vermietung Plakatflächen Buswartehallen		600.00		600.00		300.00
6291	Gemeindeanteil Öffentlicher Verkehr	230'934.00		257'000.00		217'423.00	
3631.01	Beiträge an Kantone und Konkordate	230'934.00		257'000.00		217'423.00	
7	Umweltschutz und Raumordnung	1'324'284.10	1'182'382.30	1'046'400.00	887'000.00	1'228'412.63	1'107'728.55
	Nettoaufwand		141'901.80		159'400.00		120'684.08
72	Abwasserentsorgung	578'808.25	578'808.25	610'450.00	610'450.00	824'923.95	824'923.95
720	Abwasserentsorgung	578'808.25	578'808.25	610'450.00	610'450.00	824'923.95	824'923.95
7201	Abwasserentsorgung [Gemeindebetrieb]	578'808.25	578'808.25	610'450.00	610'450.00	824'923.95	824'923.95
3000.02	Löhne, Tag- und Sitzungsgelder an Kommissionen			1'000.00		1'371.10	
3102.01	Drucksachen, Publikationen			500.00			
3102.21	Drucksachen, Publikationen	85.80					
3120.21	Ver- und Entsorgung Liegenschaften Verwaltungsvermögen	1'118.35		2'000.00		1'672.70	
3130.21	Dienstleistungen Dritter (Telefon, Internet, Porti, Allg.)	1'447.90		3'000.00		1'867.00	
3132.21	Honorare externe Berater, Gutachter, Fachexperten etc.	2'796.45		5'000.00		2'492.95	
3132.22	Nachführung GEP	1'436.15		5'000.00		14'221.25	
3132.23	Administration Support Au					1'062.85	
3132.24	Nachführung Leitungskataster	7'909.60		15'000.00		15'126.75	
3134.01	Sachversicherungsprämien	149.35					
3143.21	Unterhalt übrige Tiefbauten	17'841.40		40'450.00		4'678.40	
3199.01	Übriger Betriebsaufwand					2'929.25	
3300.30	Planmässige Abschreibungen übrige Tiefbauten VV	39'258.00		39'650.00		39'258.45	
3510.11	Einlage in SF Werterhalt (Wiederbeschaffungswert)	116'115.00		116'000.00		116'115.00	
3510.50	Einlage in SF Werterhalt (Anschlussgebühren)	41'338.10		50'000.00		288'704.40	
3612.90	Interne Verrechnung von Dienstleistungen SF	42'000.00		42'000.00		42'000.00	
3632.21	Betriebsbeitrag ARA-Region Lyss-Limpachtal	307'312.15		290'000.00		293'423.85	
4240.21	Benützungsgebühren und Dienstleistungen		442'383.20		480'000.00		469'344.70
4240.51	Kanalisationsanschlussgebühren		41'338.10		50'000.00		288'704.40
4260.21	Rückerstattungen und Kostenbeteiligungen Dritter				500.00		13.20

12.2 Erfolgsrechnung nach Funktionen

		Rechnung 2022		Budget 2022		Rechnung 2021	
		Aufwand	Ertrag	Aufwand	Ertrag	Aufwand	Ertrag
4409.01	Int. verrechn. kalk. Zinsen Gemeindewerk		30'640.00		40'300.00		26'665.00
4510.21	Entnahme aus SF WE		56'577.20		39'650.00		39'258.45
9010.21	Ertragsüberschuss SF			850.00			
9011.21	Aufwandüberschuss SF		7'869.75				938.20
73	Abfall	269'237.40	266'929.85	266'550.00	262'550.00	263'365.45	260'931.05
	Nettoaufwand		2'307.55		4'000.00		2'434.40
730	Abfall	269'237.40	266'929.85	266'550.00	262'550.00	263'365.45	260'931.05
	Nettoaufwand		2'307.55		4'000.00		2'434.40
7300	Tierkörperbeseitigung	3'721.00	1'413.45	5'000.00	1'000.00	3'195.90	761.50
3632.04	Regionale Tierkörpersammelstelle Lyss	3'721.00		5'000.00		3'195.90	
4260.01	Rückerstattungen und Kostenbeteiligungen Dritter		1'413.45		1'000.00		761.50
7301	Abfall [Gemeindebetrieb]	265'516.40	265'516.40	261'550.00	261'550.00	260'169.55	260'169.55
3000.02	Löhne, Tag- und Sitzungsgelder an Kommissionen		30.00			1'110.00	
3010.01	Löhne des Verwaltungs- und Betriebspersonals	7'296.95		10'300.00		3'270.25	
3050.01	AG-Beiträge AHV, IV, EO, ALV, Verwaltungskosten			700.00		84.50	
3053.01	AG-Beiträge an Unfallversicherungen	74.35		50.00		44.85	
3054.01	AG-Beiträge an Familienausgleichskasse			200.00		20.90	
3100.31	Büromaterial			500.00			
3101.31	Betriebs-, Verbrauchsmaterial	8'087.20		200.00		13'484.00	
3102.31	Drucksachen, Publikationen	2'535.80		4'000.00		3'647.70	
3111.31	Maschinen, Geräte und Fahrzeuge			1'000.00		1'035.00	
3130.21	Dienstleistungen Dritter (Telefon, Internet, Porti, Allg.)	3'127.45		3'000.00		2'825.80	
3130.31	Abfallverwertung Kehricht	57'715.95		55'000.00		53'652.70	
3130.32	Abfallverwertung Sonderabfuhr	45'501.40		50'000.00		41'342.30	
3130.33	Abfallverwertung Grünabfuhr	89'187.35		80'000.00		83'727.40	
3130.35	Abfallverwertung Plastiksammelstelle	6'346.55		10'000.00		10'536.00	
3151.31	Unterhalt Apparate, Maschinen, Geräte, Fahrzeuge, Werkzeuge			500.00			
3181.31	Tatsächliche Forderungsverluste	1'165.40		1'500.00		905.15	
3300.43	Planmässige Abschreibungen Kehricht	3'558.00		3'600.00		3'558.00	
3300.90	Abschreibungen bestehendes VV	200.00		200.00		200.00	
3409.31	Interne Verrechnung von kalk. Zinsen und Finanzaufwand	690.00		800.00		725.00	
3612.90	Interne Verrechnung von Dienstleistungen SF	40'000.00		40'000.00		40'000.00	
4240.31	Benützungsgebühren und Dienstleistungen		186'310.55		170'000.00		183'070.10
4250.31	Einnahmen Papier, Karton, Leichtmetalle		14'832.40		5'000.00		15'985.30
4250.32	Vignetten-Verkauf Grünabfuhr		32'823.10		30'000.00		34'441.45

12.2 Erfolgsrechnung nach Funktionen

		Rechnung 2022		Budget 2022		Rechnung 2021	
		Aufwand	Ertrag	Aufwand	Ertrag	Aufwand	Ertrag
4250.33	Einnahmen Altglas-Entsorgung		8'283.80		5'000.00		8'366.95
4250.34	Einnahmen Verkauf Plastiksammelstelle		6'231.20		10'000.00		9'359.35
4260.31	Rückerstattungen und Kostenbeteiligungen Dritter		27.85		100.00		
4409.01	Int. verrechn. kalk. Zinsen Gemeindewerk		510.00		400.00		565.00
4451.01	Erträge aus Beteiligungen VV		3'250.00		3'250.00		3'250.00
9011.31	Aufwandüberschuss SF		13'247.50		37'800.00		5'131.40
74	Verbauungen	43'804.15		41'600.00		34'349.00	
	Nettoaufwand		43'804.15		41'600.00		34'349.00
741	Gewässerverbauungen	43'804.15		35'600.00		34'349.00	
	Nettoaufwand		43'804.15		35'600.00		34'349.00
7410	Gewässerverbauungen	43'804.15		35'600.00		34'349.00	
3142.01	Unterhalt Luterbach	8'486.15		1'000.00		150.00	
3300.30	Planmässige Abschreibungen übrige Tiefbauten VV	694.00		700.00		694.00	
3632.05	Beitrag an JGK-Unterhalt	27'624.00		28'500.00		29'005.00	
3632.06	Beitrag "Alte Aare"	7'000.00		5'400.00		4'500.00	
745	Naturgefahren			6'000.00			
	Nettoaufwand				6'000.00		
7450	Naturgefahren			6'000.00			
3134.02	Beitrag an Einsatzkostenversicherung GVB			6'000.00			
75	Arten- und Landschaftsschutz	1'000.00		1'000.00		1'000.00	
	Nettoaufwand		1'000.00		1'000.00		1'000.00
750	Arten- und Landschaftsschutz	1'000.00		1'000.00		1'000.00	
	Nettoaufwand		1'000.00		1'000.00		1'000.00
7500	Arten- und Landschaftsschutz	1'000.00		1'000.00		1'000.00	
3636.06	Beitrag an Tierschutzverein Biel-Seeland	1'000.00		1'000.00		1'000.00	
76	Bekämpfung von Umweltverschmutzung	9'236.15	4'000.00	31'300.00		28'740.00	
	Nettoaufwand		5'236.15		31'300.00		28'740.00
769	Bekämpfung von Umweltverschmutzung	9'236.15	4'000.00	31'300.00		28'740.00	
	Nettoaufwand		5'236.15		31'300.00		28'740.00

12.2 Erfolgsrechnung nach Funktionen

		Rechnung 2022		Budget 2022		Rechnung 2021	
		Aufwand	Ertrag	Aufwand	Ertrag	Aufwand	Ertrag
7690	Bekämpfung von Umweltverschmutz.	9'236.15	4'000.00	31'300.00		28'740.00	
3000.03	Löhne, Tag- und Sitzungsgelder an Ausschüsse	340.00					
3130.01	Dienstleistungen Dritter (Telefon, Internet, Porti, Allg.)	1'496.15		21'300.00		1'300.00	
3132.01	Honorare externe Berater, Gutachter, Fachexperten etc.					27'440.00	
3637.01	Förderbeiträge Energielabel	7'400.00		10'000.00			
4610.01	Entschädigungen vom Bund		4'000.00				
77	Übriger Umweltschutz	49'805.15	12'226.20	83'500.00	14'000.00	44'278.23	16'273.55
	Nettoaufwand		37'578.95		69'500.00		28'004.68
771	Friedhof und Bestattung	43'027.85	2'746.20	75'900.00	5'000.00	35'438.18	7'623.55
	Nettoaufwand		40'281.65		70'900.00		27'814.63
7710	Friedhof und Bestattung allgemein	43'027.85	2'746.20	75'900.00	5'000.00	35'438.18	7'623.55
3010.01	Löhne des Verwaltungs- und Betriebspersonals	16'184.90		17'000.00		17'612.30	
3010.09	Rückerstattung AHV, EO, UVG, KTG					-503.47	
3050.01	AG-Beiträge AHV, IV, EO, ALV, Verwaltungskosten	1'011.75		1'100.00		1'094.85	
3052.01	AG-Beiträge an Pensionskassen	537.90		700.00		565.00	
3053.01	AG-Beiträge an Unfallversicherungen	152.35				160.10	
3054.01	AG-Beiträge an Familienausgleichskasse	234.60				270.50	
3055.01	AG-Beiträge an Krankentaggeldversicherungen	139.20				149.60	
3101.01	Betriebs-, Verbrauchsmaterial	3'557.55		1'000.00		891.45	
3111.01	Maschinen, Geräte und Fahrzeuge.			3'000.00		114.85	
3120.01	Ver- und Entsorgung Liegenschaften Verwaltungsvermögen	931.25		500.00		1'047.05	
3130.05	Bestattungskosten	5'717.80		5'000.00		2'836.30	
3130.06	Kostenanteil Aufbahrungseinrichtung Brügg	1'860.55		3'000.00		1'917.90	
3134.01	Sachversicherungsprämien	126.60		100.00		125.75	
3140.01	Unterhalt an Grundstücken	6'003.85		39'000.00		2'532.45	
3140.02	Grabunterhalt z.L. Grabfonds	2'746.20		3'000.00		6'623.55	
3151.01	Unterhalt Apparate, Maschinen, Geräte, Fahrzeuge, Werkzeuge			500.00			
3501.01	Einlage in Grabfonds	3'823.35		2'000.00			
4260.01	Rückerstattungen und Kostenbeteiligungen Dritter						1'000.00
4260.02	Einnahmen Grabfonds				2'000.00		
4501.01	Entnahme aus Grabfonds		2'746.20		3'000.00		6'623.55
779	Umweltschutz	6'777.30	9'480.00	7'600.00	9'000.00	8'840.05	8'650.00
	Nettoaufwand						190.05
	Nettoertrag	2'702.70		1'400.00			

12.2 Erfolgsrechnung nach Funktionen

		Rechnung 2022		Budget 2022		Rechnung 2021	
		Aufwand	Ertrag	Aufwand	Ertrag	Aufwand	Ertrag
7792	Hundetoiletten	6'777.30	9'480.00	7'600.00	9'000.00	8'840.05	8'650.00
3102.01	Drucksachen, Publikationen	131.50					
3109.04	Hundetoiletten, Robidog	2'487.40		3'500.00		4'689.60	
3130.01	Dienstleistungen Dritter (Telefon, Internet, Porti, Allg.)	158.40				150.45	
3181.01	Tatsächliche Forderungsverluste			100.00			
3910.01	Interne Verrechnung von Dienstleistungen	4'000.00		4'000.00		4'000.00	
4033.01	Hundetaxe		9'480.00		9'000.00		8'650.00
79	Raumordnung	372'393.00	320'418.00	12'000.00		31'756.00	5'600.00
	Nettoaufwand		51'975.00		12'000.00		26'156.00
790	Raumordnung	372'393.00	320'418.00	12'000.00		31'756.00	5'600.00
	Nettoaufwand		51'975.00		12'000.00		26'156.00
7900	Raumordnung allgemein	360'418.00	320'418.00			20'000.00	5'600.00
3635.01	Beiträge an private Unternehmungen	40'000.00				20'000.00	
3893.01	Einlage in SF Mehrwertabschöpfung	320'418.00					
4309.01	Einnahmen aus Mehrwertabschöpfung		320'418.00				
4611.01	Entschädigungen von Kantonen und Konkordaten						5'600.00
7906	Regionale Planungsgruppen	11'975.00		12'000.00		11'756.00	
3632.01	Beiträge an Gemeinden und Gemeindeverbände	11'975.00		12'000.00		11'756.00	
8	Volkswirtschaft	512.50	101'377.30	1'000.00	95'000.00	4'063.50	103'374.00
	Nettoertrag	100'864.80		94'000.00		99'310.50	
81	Landwirtschaft	512.50		1'000.00		525.00	
	Nettoaufwand		512.50		1'000.00		525.00
814	Produktionsverbesserungen Pflanzen	512.50		1'000.00		525.00	
	Nettoaufwand		512.50		1'000.00		525.00
8140	Landw.Produktionsverbesserungen Pflanzen	512.50		1'000.00		525.00	
3000.03	Löhne, Tag- und Sitzungsgelder an Ausschüsse	512.50		700.00		525.00	
3132.04	Bekämpfung Feuerbrand			200.00			
3170.02	Reisekosten und Spesen			100.00			
87	Brennstoffe und Energie		101'377.30		95'000.00	3'538.50	103'374.00
	Nettoertrag	101'377.30		95'000.00		99'835.50	

12.2 Erfolgsrechnung nach Funktionen

		Rechnung 2022		Budget 2022		Rechnung 2021	
		Aufwand	Ertrag	Aufwand	Ertrag	Aufwand	Ertrag
871	Elektrizität		101'377.30		95'000.00		103'374.00
	Nettoertrag	101'377.30		95'000.00		103'374.00	
8710	Elektrizität allgemein		101'377.30		95'000.00		103'374.00
4635.01	Konzessionsgebühr BKW AG		101'377.30		95'000.00		103'374.00
873	Nichtelektrische Energie					3'538.50	
	Nettoaufwand						3'538.50
8730	Nichtelektrische Energie allgemein					3'538.50	
3634.01	Beiträge an öffentliche Unternehmungen					3'538.50	
9	Finanzen und Steuern	732'462.95	6'781'908.74	749'750.00	6'724'780.00	1'825'375.65	7'414'404.35
	Nettoertrag	6'049'445.79		5'975'030.00		5'589'028.70	
91	Steuern	81'056.80	5'940'416.30	76'050.00	5'693'200.00	61'124.80	6'198'797.60
	Nettoertrag	5'859'359.50		5'617'150.00		6'137'672.80	
910	Steuern	81'056.80	5'940'416.30	76'050.00	5'693'200.00	61'124.80	6'198'797.60
	Nettoertrag	5'859'359.50		5'617'150.00		6'137'672.80	
9100	Allgemeine Gemeindesteuern	78'085.05	4'967'479.95	74'000.00	5'022'200.00	55'377.20	5'489'172.35
3180.01	Wertberichtigung für gefährdete Steuerguthaben	9'936.00		12'000.00		-8'856.00	
3181.02	Forderungsverluste periodische Steuern	68'149.05		62'000.00		64'233.20	
4000.01	Einkommenssteuern NP		4'469'097.00		4'575'000.00		4'754'556.45
4000.20	Nachsteuern und Bussen Einkommensteuern		12'977.80		19'500.00		2'450.75
4000.40	Gemeindesteuerteilungen z.G. Gemeinde NP/Einkommen		135'618.65		100'000.00		119'721.60
4000.50	Gemeindesteuerteilungen z.L. Gemeinde NP/Einkommen		-276'217.45		-150'000.00		-61'871.05
4000.60	Pauschale Steueranrechnung NP		-362.95		-100.00		-185.60
4001.01	Vermögenssteuern NP		477'350.65		405'000.00		481'214.35
4001.40	Gemeindesteuerteilungen z.G. Gemeinde NP/Vermögen		26'519.30		27'000.00		43'936.85
4001.50	Gemeindesteuerteilungen z.L. Gemeinde NP/Vermögen		-195'159.30		-50'000.00		-14'194.80
4002.01	Quellensteuern		78'220.65		48'000.00		48'411.45
4002.10	Quellensteuern aus BGSA		2'605.25		2'000.00		2'243.25
4010.01	Gewinnsteuern JP		188'673.65		31'000.00		89'719.65
4010.40	Gemeindesteuerteilungen z.G. Gemeinde JP/Gewinn		25'693.35		16'000.00		17'208.45
4010.50	Gemeindesteuerteilungen z.L. Gemeinde JP/Gewinn		-750.35		-6'000.00		-226.05
4010.60	Pauschale Steueranrechnung JP		-115.95				
4011.01	Kapitalsteuern JP		1'142.95		300.00		1'181.05
4011.40	Gemeindesteuerteilungen z.G. Gemeinde JP/Kapital		15.75		800.00		620.25

12.2 Erfolgsrechnung nach Funktionen

		Rechnung 2022		Budget 2022		Rechnung 2021	
		Aufwand	Ertrag	Aufwand	Ertrag	Aufwand	Ertrag
4011.50	Gemeindesteuerteilungen z.L. Gemeinde JP/Kapital		-73.70		-400.00		-0.80
4019.01	Holdingssteuern		1'050.00		100.00		1'064.40
4029.01	Eingang abgeschriebener Steuern		21'194.65		4'000.00		3'322.15
9101	Sondersteuern	2'850.75	502'216.15	2'000.00	201'000.00	5'713.30	257'441.05
3181.02	Forderungsverluste periodische Steuern	2'850.75		2'000.00		5'713.30	
4000.80	Lotteriegewinnsteuern				1'000.00		
4022.01	Grundstückgewinnsteuern		335'279.80		80'000.00		100'998.10
4022.10	Sonderveranlagungen		166'936.35		120'000.00		156'442.95
9102	Liegenschaftssteuern	121.00	470'720.20	50.00	470'000.00	34.30	452'184.20
3181.02	Forderungsverluste periodische Steuern	121.00		50.00		34.30	
4021.01	Liegenschaftssteuern		470'655.60		470'000.00		452'184.20
4029.01	Eingang abgeschriebener Steuern		64.60				
93	Finanz- und Lastenausgleich	454'904.00	396'611.00	450'000.00	456'600.00	452'739.50	471'587.00
	Nettoaufwand		58'293.00				
	Nettoertrag			6'600.00		18'847.50	
930	Finanz- und Lastenausgleich	454'904.00	396'611.00	450'000.00	456'600.00	452'739.50	471'587.00
	Nettoaufwand		58'293.00				
	Nettoertrag			6'600.00		18'847.50	
9300	Finanz- und Lastenausgleich	454'904.00	396'611.00	450'000.00	456'600.00	452'739.50	471'587.00
3621.60	Lastenausgleich Neue Aufgabenteilung	454'904.00		450'000.00		452'739.50	
4621.60	Zuschuss soziodemografische Lasten		28'930.00		21'100.00		22'877.00
4622.70	Zuschuss Disparitätenabbau		367'681.00		435'500.00		448'710.00
95	Ertragsanteile, übrige		48'249.05		10'900.00		6'176.50
	Nettoertrag	48'249.05		10'900.00		6'176.50	
950	Ertragsanteile, übrige		48'249.05		10'900.00		6'176.50
	Nettoertrag	48'249.05		10'900.00		6'176.50	
9500	Ertragsanteile, übrige		48'249.05		10'900.00		6'176.50
4024.01	Erbschafts- und Schenkungssteuern		45'511.95		8'000.00		2'811.65
4600.01	Ertragsanteil direkte Bundessteuer		2'737.10		2'900.00		3'364.85
96	Vermögens- und Schuldenverwaltung	75'706.15	72'267.21	101'900.00	84'930.00	63'508.48	609'433.55
	Nettoaufwand		3'438.94		16'970.00		

12.2 Erfolgsrechnung nach Funktionen

		Rechnung 2022		Budget 2022		Rechnung 2021	
		Aufwand	Ertrag	Aufwand	Ertrag	Aufwand	Ertrag
	Nettoertrag					545'925.07	
961	Zinsen	56'510.45	33'075.81	69'900.00	52'650.00	52'599.08	33'601.30
	Nettoaufwand		23'434.64		17'250.00		18'997.78
9610	Zinsen	56'510.45	33'075.81	69'900.00	52'650.00	52'599.08	33'601.30
3181.03	Abschreibungen (Verzugszinsen NESKO)	1'447.90		3'000.00		2'661.80	
3400.01	Verzinsung laufende Verbindlichkeiten	5'454.35		8'000.00		8'477.47	
3401.01	Zinsen auf kurzfristigen Schulden	1'466.65		2'000.00		1'906.41	
3406.01	Zinsen auf mittel- und langfristigen Schulden	13'211.10		5'200.00		7'084.70	
3409.01	Intern verrechn. Zinsen Abwasser	30'640.00		40'300.00		26'665.00	
3409.02	Intern verrechn. Zinsen Abfall	510.00		400.00		565.00	
3420.01	Kapitalbeschaffung und -verwaltung	484.65				161.55	
3499.01	Vergütungszinsen NESKO	3'295.80		11'000.00		5'077.15	
4401.01	Zinsen auf flüssigen Mitteln und Guthaben		1'005.70		30.00		40.15
4401.02	Verzugszinse NESKO		18'700.75		33'000.00		18'456.75
4402.01	Zinsen auf Anlagen des Finanzvermögens		2'793.80		4'320.00		3'979.40
4409.31	Intern verrechn. Zinsen Feuerwehr		2'600.00		3'500.00		3'035.00
4409.73	Intern verrechn. Zinsen Abfall		690.00		800.00		725.00
4451.01	Erträge aus Beteiligungen VV		6'000.00		6'000.00		6'000.00
4499.01	Übriger Finanzertrag (Negativzinsen)		1'285.56		5'000.00		1'365.00
963	Liegenschaften des Finanzvermögens	12'995.70	32'991.40	32'000.00	32'280.00	8'909.40	574'032.25
	Nettoertrag	19'995.70		280.00		565'122.85	
9630	Liegenschaften des Finanzvermögens	12'995.70	32'991.40	32'000.00	32'280.00	8'909.40	574'032.25
3111.01	Maschinen, Geräte und Fahrzeuge.			500.00			
3132.01	Honorare externe Berater, Gutachter, Fachexperten etc.			20'000.00			
3430.01	Unterhalt Lehrerwohnhaus	2'709.60		2'300.00		1'075.15	
3430.02	Unterhalt diverse Liegenschaften	1'407.50		500.00		500.00	
3439.01	Wasser, Strom, Abwasser, Kehrichtgebühren	7'288.55		7'000.00		6'112.10	
3439.02	Nebenkosten Schrebergärten	939.60		1'000.00		576.85	
3439.03	Sachversicherungsprämien	650.45		700.00		645.30	
4411.01	Gewinn aus Verkäufen von Grundstücken des FV						226'000.00
4411.41	Gewinn aus Verkäufen von Gebäuden des FV						315'149.50
4430.01	Mietzinse Lehrerwohnhaus		23'440.00		23'280.00		23'260.00
4430.02	Pacht- und Baurechtzinse		8'612.00		8'500.00		8'612.00
4439.01	Rückerstattung Nebenkosten Schrebergärten		939.40		500.00		1'010.75
969	Finanzvermögen	6'200.00	6'200.00			2'000.00	1'800.00

12.2 Erfolgsrechnung nach Funktionen

		Rechnung 2022		Budget 2022		Rechnung 2021	
		Aufwand	Ertrag	Aufwand	Ertrag	Aufwand	Ertrag
	Nettoaufwand						200.00
9690	Finanzvermögen	6'200.00	6'200.00			2'000.00	1'800.00
3440.01	Wertberichtigungen Finanzanlagen FV	6'200.00				2'000.00	
4440.01	Marktwertanpassungen Wertschriften						1'800.00
4896.01	Entnahmen aus Schwankungsreserve		6'200.00				
97	Rückverteilungen		714.20		500.00		256.20
	Nettoertrag	714.20		500.00		256.20	
971	Rückverteilungen aus CO2-Abgabe		714.20		500.00		256.20
	Nettoertrag	714.20		500.00		256.20	
9710	Rückverteilung aus CO2-Abgabe		714.20		500.00		256.20
4699.10	Rückverteilung aus CO2-Abgabe		714.20		500.00		256.20
99	Nicht aufgeteilte Posten	120'796.00	323'650.98	121'800.00	478'650.00	1'248'002.87	128'153.50
	Nettoaufwand						1'119'849.37
	Nettoertrag	202'854.98		356'850.00			
990	Nicht aufgeteilte Posten	120'796.00		121'800.00	397'450.00	870'795.50	
	Nettoaufwand		120'796.00				870'795.50
	Nettoertrag			275'650.00			
9900	Nicht aufgeteilte Posten				397'450.00	750'000.00	
3893.02	Einlage in SF Werterhalt (Investitionen VV)					750'000.00	
4894.01	Entnahme finanzpolitische Reserve				397'450.00		
9901	Abschreibung bestehendes Verwaltungsvermögen	120'796.00		121'800.00		120'795.50	
3300.90	Abschreibungen bestehendes VV	120'796.00		121'800.00		120'795.50	
995	Neutrale Aufwendungen und Erträge		81'215.00		81'200.00	128'153.50	128'153.50
	Nettoertrag	81'215.00		81'200.00			
9950	Neutrale Aufwendungen und Erträge		81'215.00		81'200.00	128'153.50	128'153.50
3896.02	Einlagen in Schwankungsreserve					128'153.50	
4896.01	Entnahmen aus Neubewertungsreserve		81'215.00		81'200.00		128'153.50
999	Abschluss		242'435.98			249'053.87	
	Nettoaufwand						249'053.87

12.2 Erfolgsrechnung nach Funktionen

		Rechnung 2022		Budget 2022		Rechnung 2021	
		Aufwand	Ertrag	Aufwand	Ertrag	Aufwand	Ertrag
	Nettoertrag	242'435.98					
9990	Abschluss		242'435.98			249'053.87	
9000.01	Ertragsüberschuss					249'053.87	
9001.01	Aufwandüberschuss		242'435.98				

12.3 Erfolgsrechnung nach Sachgruppen

		Rechnung 2022		Budget 2022		Rechnung 2021	
		Aufwand	Ertrag	Aufwand	Ertrag	Aufwand	Ertrag
	Erfolgsrechnung	9'128'027.99	9'128'027.99	8'599'730.00	8'599'730.00	9'662'824.97	9'662'824.97
3	Aufwand	9'128'027.99		8'598'880.00		9'413'771.10	
30	Personalaufwand	1'160'916.65		1'167'860.00		1'184'698.00	
300	Behörden und Kommissionen	107'489.35		116'450.00		109'869.15	
3000	Löhne, Tag- und Sitzungsgelder an Behörden und Kom..	107'489.35		116'450.00		109'869.15	
3000.01	Löhne, Tag- und Sitzungsgelder an Gemeinderat	80'420.00		82'500.00		82'535.00	
3000.02	Löhne, Tag- und Sitzungsgelder an Kommissionen	20'196.85		27'750.00		24'509.15	
3000.03	Löhne, Tag- und Sitzungsgelder an Ausschüsse	6'872.50		6'200.00		2'825.00	
301	Löhne des Verwaltungs- und Betriebspersonals	802'773.60		808'750.00		822'948.15	
3010	Löhne des Verwaltungs- und Betriebspersonals	802'773.60		808'750.00		822'948.15	
3010.01	Löhne des Verwaltungs- und Betriebspersonals	807'552.60		805'250.00		844'812.65	
3010.02	Lohn Gemeindeweibel	3'000.00		3'000.00		3'000.00	
3010.03	Löhne Aushilfen			500.00			
3010.09	Rückerstattung AHV, EO, UVG, KTG	-7'779.00				-24'864.50	
302	Löhne der Lehrkräfte	108'824.95		85'000.00		83'747.35	
3020	Löhne der Lehrkräfte	108'824.95		85'000.00		83'747.35	
3020.01	Löhne der Lehrkräfte (Tagesschule)	108'824.95		85'000.00		83'747.35	
305	Arbeitgeberbeiträge	140'168.30		141'760.00		147'860.80	
3050	AG-Beitr.AHV,IV,EO,ALV,Verwaltungskosten	61'826.15		62'800.00		61'999.90	
3050.01	AG-Beiträge AHV, IV, EO, ALV, Verwaltungskosten	61'826.15		62'800.00		61'999.90	
3052	AG-Beiträge an Pensionskassen	44'207.55		46'300.00		49'624.50	
3052.01	AG-Beiträge an Pensionskassen	44'207.55		46'300.00		49'624.50	
3053	AG-Beiträge an Unfallversicherungen	9'769.80		7'190.00		10'347.85	
3053.01	AG-Beiträge an Unfallversicherungen	9'769.80		10'190.00		10'347.85	
3053.09	Lohnausfallentschädigungen			-3'000.00			
3054	AG-Beiträge an Familienausgleichskasse	14'435.75		15'500.00		15'494.75	

12.3 Erfolgsrechnung nach Sachgruppen

		Rechnung 2022		Budget 2022		Rechnung 2021	
		Aufwand	Ertrag	Aufwand	Ertrag	Aufwand	Ertrag
3054.01	AG-Beiträge an Familienausgleichskasse	14'435.75		15'500.00		15'494.75	
3055	AG-Beiträge an Krankentaggeldvers.	9'929.05		9'970.00		10'393.80	
3055.01	AG-Beiträge an Krankentaggeldversicherungen	9'929.05		9'970.00		10'393.80	
309	Übriger Personalaufwand	1'660.45		15'900.00		20'272.55	
3090	Aus- und Weiterbildung des Personals	-778.60		12'900.00		13'242.00	
3090.01	Aus- und Weiterbildung des Personals	10'821.40		11'400.00		10'442.00	
3090.02	Ferien- und Ueberzeitsaldo Personal	-11'600.00		1'500.00		2'800.00	
3091	Personalwerbung	2'439.05		3'000.00		7'030.55	
3091.01	Personalwerbung	2'439.05		3'000.00		7'030.55	
31	Sach- und übriger Betriebsaufwand	1'489'474.24		1'529'750.00		1'302'844.67	
310	Material- und Warenaufwand	220'633.30		214'640.00		202'104.70	
3100	Büromaterial	9'981.40		11'000.00		11'929.40	
3100.01	Büromaterial	9'981.40		10'500.00		11'929.40	
3100.31	Büromaterial			500.00			
3101	Betriebs-, Verbrauchsmaterial	58'450.30		48'400.00		54'248.30	
3101.01	Betriebs-, Verbrauchsmaterial	20'062.85		17'700.00		16'316.30	
3101.02	Bau- und Unterhaltsmaterial Strassen	4'687.50		6'000.00		4'256.60	
3101.03	Treibstoffe	8'606.55		4'500.00		6'412.25	
3101.04	Strassensignale	17'006.20		20'000.00		13'779.15	
3101.31	Betriebs-, Verbrauchsmaterial	8'087.20		200.00		13'484.00	
3102	Drucksachen, Publikationen	32'788.60		35'000.00		26'906.85	
3102.01	Drucksachen, Publikationen	22'984.50		25'000.00		16'808.25	
3102.02	Info-Blatt Worben	7'182.50		6'000.00		6'450.90	
3102.21	Drucksachen, Publikationen	85.80					
3102.31	Drucksachen, Publikationen	2'535.80		4'000.00		3'647.70	
3103	Fachliteratur, Zeitschriften	1'078.75		1'100.00		679.75	
3103.01	Fachliteratur, Zeitschriften	1'078.75		1'100.00		679.75	
3104	Lehrmittel	62'320.95		61'840.00		57'087.40	
3104.01	Lehrmittel (Kiga 1)	4'397.10		3'200.00		2'497.25	

12.3 Erfolgsrechnung nach Sachgruppen

		Rechnung 2022		Budget 2022		Rechnung 2021	
		Aufwand	Ertrag	Aufwand	Ertrag	Aufwand	Ertrag
3104.02	Lehrmittel (Kiga 2)	4'193.75		3'000.00		2'499.80	
3104.03	Lehrmittel (Bibliothek)	2'251.50		2'300.00		2'263.00	
3104.04	Lehrmittel Primarstufe	38'604.00		39'480.00		36'043.80	
3104.05	Lehrmittel (Handarbeiten & Werken)	9'169.40		10'860.00		11'288.50	
3104.02	Lehrmittel (Kiga 3)	3'705.20		3'000.00		2'495.05	
3105	Lebensmittel	24'454.90		22'800.00		17'690.40	
3105.01	Lebensmittel	24'454.90		22'800.00		17'690.40	
3109	Übriger Material- und Warenaufwand	31'558.40		34'500.00		33'562.60	
3109.02	SBB-Generalabonnemente	28'000.00		28'000.00		28'000.00	
3109.03	Mehrfahrtenkarten	1'071.00		3'000.00		873.00	
3109.04	Hundetoiletten, Robidog	2'487.40		3'500.00		4'689.60	
311	Nicht aktivierbare Anlagen	94'076.90		115'380.00		97'139.05	
3110	Büromöbel und Geräte	15'324.95		16'300.00		4'058.75	
3110.01	Büromöbel und Geräte	15'324.95		16'300.00		4'058.75	
3111	Maschinen, Geräte und Fahrzeuge	15'852.45		19'200.00		19'786.70	
3111.01	Maschinen, Geräte und Fahrzeuge.	15'852.45		18'200.00		18'751.70	
3111.31	Maschinen, Geräte und Fahrzeuge			1'000.00		1'035.00	
3113	Hardware	15'538.70		18'550.00		11'364.70	
3113.01	Hardware	15'538.70		18'550.00		11'364.70	
3118	Immateriellen Anlagen	33'204.30		44'000.00			
3118.01	Immaterielle Anlagen	33'204.30		44'000.00			
3119	Übrige nicht aktivierbare Anlagen	14'156.50		17'330.00		61'928.90	
3119.01	Übrige nicht aktivierbare Anlagen (Anschaffungen Kiga 1)	1'995.80		2'000.00		3'792.95	
3119.02	Übrige nicht aktivierbare Anlagen (Anschaffungen Kiga 2)	2'002.45		2'000.00		2'197.70	
3119.03	Übrige nicht aktivierbare Anlagen (allgemein)					5'043.80	
3119.04	Übrige nicht aktivierbare Anlagen (Turnmaterial)	4'720.85		6'130.00		14'921.00	
3119.05	Übrige nicht aktivierbare Anlagen (Anschaffungen Primarst..)	4'822.35		6'500.00		25'609.30	
3119.06	Übrige nicht aktivierbare Anlagen (Anschaffungen Kiga 3)	615.05		700.00		10'364.15	
312	Ver- und Entsorgung Liegenschaften Verwaltungsverm..	106'977.35		99'100.00		87'801.60	
3120	Ver- und Entsorgung Liegenschaften Verwaltungsverm..	106'977.35		99'100.00		87'801.60	

12.3 Erfolgsrechnung nach Sachgruppen

		Rechnung 2022		Budget 2022		Rechnung 2021	
		Aufwand	Ertrag	Aufwand	Ertrag	Aufwand	Ertrag
3120.01	Ver- und Entsorgung Liegenschaften Verwaltungsvermögen	90'913.95		79'100.00		76'201.70	
3120.02	Strom Strassenbeleuchtung	14'945.05		18'000.00		9'927.20	
3120.21	Ver- und Entsorgung Liegenschaften Verwaltungsvermögen	1'118.35		2'000.00		1'672.70	
313	Dienstleistungen und Honorare	469'060.98		487'250.00		491'949.70	
3130	Dienstleistungen Dritter	333'525.73		320'000.00		296'560.35	
3130.01	Dienstleistungen Dritter (Telefon, Internet, Porti, Allg.)	46'252.48		63'000.00		37'243.10	
3130.02	Betreibungskosten	2'967.50		3'000.00		3'916.60	
3130.03	Gebühren Einwohnerkontrolle, Bauwesen, Vormundschafts..	14'158.80		12'000.00		10'600.20	
3130.04	Gebühren amtl. Bewertung Kanton	3'465.80		3'000.00		2'893.75	
3130.05	Bestattungskosten	5'717.80		5'000.00		2'836.30	
3130.06	Kostenanteil Aufbahrungseinrichtung Brügg	1'860.55		3'000.00		1'917.90	
3130.21	Dienstleistungen Dritter (Telefon, Internet, Porti, Allg.)	4'575.35		6'000.00		4'692.80	
3130.31	Abfallverwertung Kehricht	57'715.95		55'000.00		53'652.70	
3130.32	Abfallverwertung Sonderabfuhr	45'501.40		50'000.00		41'342.30	
3130.33	Abfallverwertung Grünabfuhr	89'187.35		80'000.00		83'727.40	
3130.35	Abfallverwertung Plastiksammelstelle	6'346.55		10'000.00		10'536.00	
3130.50	Gebühren Bauwesen (Weiterverrechnung)	55'776.20		30'000.00		43'201.30	
3132	Honor.ext.Berater,Gutachter,Fachexp.etc.	95'565.45		122'700.00		158'731.10	
3132.01	Honorare externe Berater, Gutachter, Fachexperten etc.	82'507.80		97'500.00		125'827.30	
3132.02	Einführung OEREB-Kataster	915.45					
3132.04	Bekämpfung Feuerbrand			200.00			
3132.21	Honorare externe Berater, Gutachter, Fachexperten etc.	2'796.45		5'000.00		2'492.95	
3132.22	Nachführung GEP	1'436.15		5'000.00		14'221.25	
3132.23	Administration Support Au					1'062.85	
3132.24	Nachführung Leitungskataster	7'909.60		15'000.00		15'126.75	
3133	Informatik-Nutzungsaufwand	1'998.35					
3133.01	Informatik-Nutzungsaufwand Website	1'998.35					
3134	Sachversicherungsprämien	32'515.85		38'700.00		31'885.30	
3134.01	Sachversicherungsprämien	32'515.85		32'700.00		31'885.30	
3134.02	Beitrag an Einsatzkostenversicherung GVB			6'000.00			
3136	Honorare privatärztlicher Tätigkeit	5'220.60		5'600.00		4'537.95	
3136.01	Honorare privatärztlicher Tätigkeit	5'220.60		5'600.00		4'537.95	
3137	Steuern und Abgaben	235.00		250.00		235.00	

12.3 Erfolgsrechnung nach Sachgruppen

		Rechnung 2022		Budget 2022		Rechnung 2021	
		Aufwand	Ertrag	Aufwand	Ertrag	Aufwand	Ertrag
3137.01	Steuern und Abgaben					235.00	
3137.02	Steuern und Abgaben, Radio- und Fernsehgebühren	235.00		250.00			
314	Baulicher Unterhalt imf betrieblicher Unterhalt	331'651.75		333'650.00		216'638.10	
3140	Unterhalt an Grundstücken	43'811.75		60'700.00		27'256.95	
3140.01	Unterhalt an Grundstücken	41'065.55		57'700.00		20'633.40	
3140.02	Grabunterhalt z.L. Grabfonds	2'746.20		3'000.00		6'623.55	
3141	Unterhalt Strassen/Verkehrswege	124'564.20		137'000.00		100'745.40	
3141.01	Abwasser Gemeindestrassen	38'667.55		40'000.00		38'667.55	
3141.02	Unterhalt Strassenbeleuchtung	11'010.75		12'000.00		16'980.45	
3141.03	Unterhalt Strassen durch Dritte	64'739.90		60'000.00		31'785.05	
3141.04	Strassenmarkierungen			8'000.00		1'913.50	
3141.05	Strassenreinigung	4'365.05		5'000.00		4'039.30	
3141.06	Unterhalt öffentliche Anlagen	2'099.55		5'000.00		1'455.50	
3141.07	Schneeräumung, Streusalz	1'775.80		2'000.00		4'213.85	
3141.08	Verkehrsberuhigungsmassnahmen					135.00	
3141.09	Flurwegunterhalt	1'905.60		5'000.00		1'555.20	
3142	Unterhalt Wasserbau	8'486.15		1'000.00		150.00	
3142.01	Unterhalt Luterbach	8'486.15		1'000.00		150.00	
3143	Unterhalt übrige Tiefbauten	17'841.40		40'450.00		4'678.40	
3143.21	Unterhalt übrige Tiefbauten	17'841.40		40'450.00		4'678.40	
3144	Unterhalt Hochbauten, Gebäude	136'339.15		92'500.00		83'198.80	
3144.01	Unterhalt Hochbauten, Gebäude	136'339.15		92'500.00		83'198.80	
3149	Unterhalt übrige Sachanlagen	609.10		2'000.00		608.55	
3149.01	Unterhalt Buswartehallen	609.10		2'000.00		608.55	
315	Unterhalt Mobilien u.immater.Anlagen	115'856.96		108'200.00		97'023.27	
3150	Unterhalt Büromöbel und Geräte	8'834.50		10'000.00		8'529.60	
3150.01	Unterhalt Büromöbel und -geräte	8'834.50		10'000.00		8'529.60	
3151	Unterh.App.,Masch.,Geräte,Fahrz.,Werkz.	36'808.10		16'000.00		16'214.15	
3151.01	Unterhalt Apparate, Maschinen, Geräte, Fahrzeuge, Werkz..	36'808.10		15'500.00		16'214.15	
3151.31	Unterhalt Apparate, Maschinen, Geräte, Fahrzeuge, Werkz..			500.00			

12.3 Erfolgsrechnung nach Sachgruppen

		Rechnung 2022		Budget 2022		Rechnung 2021	
		Aufwand	Ertrag	Aufwand	Ertrag	Aufwand	Ertrag
3153	Informatik-Unterhalt (Hardware)	12'968.66		15'900.00		14'179.97	
3153.01	Informatik-Unterhalt (Hardware)	12'968.66		15'900.00		14'179.97	
3158	Unterhalt immaterielle Anlagen	55'353.45		62'450.00		55'591.10	
3158.01	Unterhalt immaterielle Anlagen (Software)	55'353.45		59'350.00		55'591.10	
3158.02	Unterhalt Homepage Gemeinde Worben			3'100.00			
3159	Unterhalt übrige mobile Anlagen	1'892.25		3'850.00		2'508.45	
3159.01	Unterhalt übrige mobile Anlagen	1'892.25		3'850.00		2'508.45	
317	Spesenentschädigungen	59'959.15		76'860.00		33'967.40	
3170	Reisekosten und Spesen	45'672.20		54'350.00		22'474.25	
3170.01	Gemeinderatskredit	21'150.30		18'000.00		12'396.00	
3170.02	Reisekosten und Spesen	14'582.95		17'850.00		3'681.10	
3170.03	Gemeinderatsausflug	4'695.80		8'500.00		1'160.10	
3170.04	Repräsentationsspesen	5'243.15		10'000.00		5'237.05	
3171	Exkursionen, Schulreisen und Lager	14'286.95		22'510.00		11'493.15	
3171.01	Exkursionen, Schulreisen und Lager	14'286.95		22'510.00		11'493.15	
318	Wertberichtigungen auf Forderungen	85'605.20		83'170.00		67'077.60	
3180	Wertberichtigungen auf Forderungen	9'936.00		12'000.00		-8'856.00	
3180.01	Wertberichtigung für gefährdete Steuerguthaben	9'936.00		12'000.00		-8'856.00	
3181	Tatsächliche Forderungsverluste	75'669.20		71'170.00		75'933.60	
3181.01	Tatsächliche Forderungsverluste	1'935.10		2'620.00		2'385.85	
3181.02	Forderungsverluste periodische Steuern	71'120.80		64'050.00		69'980.80	
3181.03	Abschreibungen (Verzugszinsen NESKO)	1'447.90		3'000.00		2'661.80	
3181.31	Tatsächliche Forderungsverluste	1'165.40		1'500.00		905.15	
319	Verschiedener Betriebsaufwand	5'652.65		11'500.00		9'143.25	
3199	Übriger Betriebsaufwand	5'652.65		11'500.00		9'143.25	
3199.01	Übriger Betriebsaufwand	4'114.20		8'000.00		7'266.85	
3199.02	Jungbürgerfeier	339.45		2'000.00		617.40	
3199.03	Neuzuzügerfeier	1'199.00		1'500.00		1'259.00	

12.3 Erfolgsrechnung nach Sachgruppen

		Rechnung 2022		Budget 2022		Rechnung 2021	
		Aufwand	Ertrag	Aufwand	Ertrag	Aufwand	Ertrag
33	Abschreibungen Verwaltungsvermögen	400'010.60		405'150.00		395'893.95	
330	Sachanlagen VV	381'682.60		386'850.00		377'564.95	
3300	Planm.Abschreibungen Sachanlagen	381'682.60		386'850.00		377'564.95	
3300.10	Planmässige Abschreibungen Strassen	26'098.80		28'700.00		24'825.00	
3300.30	Planmässige Abschreibungen übrige Tiefbauten VV	39'952.00		40'350.00		39'952.45	
3300.40	Planmässige Abschreibungen Hochbauten VV	132'997.80		133'900.00		130'154.00	
3300.43	Planmässige Abschreibungen Kehricht	3'558.00		3'600.00		3'558.00	
3300.60	Planmässige Abschreibungen Mobilien	40'737.00		40'800.00		40'737.00	
3300.90	Abschreibungen bestehendes VV	138'339.00		139'500.00		138'338.50	
332	Abschreibungen immaterielle Anlagen	18'328.00		18'300.00		18'329.00	
3320	Planm.Abschreibungen immat.Anlagen	18'328.00		18'300.00		18'329.00	
3320.01	Planmässige Abschreibungen Informatik	18'328.00		18'300.00		18'329.00	
34	Finanzaufwand	77'548.25		82'700.00		64'606.68	
340	Zinsaufwand	54'572.10		60'200.00		48'458.58	
3400	Verzinsung laufende Verbindlichkeiten	5'454.35		8'000.00		8'477.47	
3400.01	Verzinsung laufende Verbindlichkeiten	5'454.35		8'000.00		8'477.47	
3401	Verzins.kurzfr.Finanzverbindlichkeiten	1'466.65		2'000.00		1'906.41	
3401.01	Zinsen auf kurzfristigen Schulden	1'466.65		2'000.00		1'906.41	
3406	Verzins.langfr.Finanzverbindlichkeiten	13'211.10		5'200.00		7'084.70	
3406.01	Zinsen auf mittel- und langfristigen Schulden	13'211.10		5'200.00		7'084.70	
3409	Übrige Passivzinsen	34'440.00		45'000.00		30'990.00	
3409.01	Intern verrechn. Zinsen Abwasser	30'640.00		40'300.00		26'665.00	
3409.02	Intern verrechn. Zinsen Abfall	510.00		400.00		565.00	
3409.31	Interne Verrechnung von kalk. Zinsen und Finanzaufwand	3'290.00		4'300.00		3'760.00	
342	Kapitalbeschaffungs- und Verwaltungskosten	484.65				161.55	
3420	Kapitalbeschaffung und -verwaltung	484.65				161.55	
3420.01	Kapitalbeschaffung und -verwaltung	484.65				161.55	

12.3 Erfolgsrechnung nach Sachgruppen

		Rechnung 2022		Budget 2022		Rechnung 2021	
		Aufwand	Ertrag	Aufwand	Ertrag	Aufwand	Ertrag
343	Liegenschaftenaufwand Finanzvermögen	12'995.70		11'500.00		8'909.40	
3430	Baulicher Unterhalt Liegenschaften FV	4'117.10		2'800.00		1'575.15	
3430.01	Unterhalt Lehrerwohnhaus	2'709.60		2'300.00		1'075.15	
3430.02	Unterhalt diverse Liegenschaften	1'407.50		500.00		500.00	
3439	Übriger Liegenschaftsaufwand FV	8'878.60		8'700.00		7'334.25	
3439.01	Wasser, Strom, Abwasser, Kehrichtgebühren	7'288.55		7'000.00		6'112.10	
3439.02	Nebenkosten Schrebergärten	939.60		1'000.00		576.85	
3439.03	Sachversicherungsprämien	650.45		700.00		645.30	
344	Wertberichtigungen Anlagen FV	6'200.00				2'000.00	
3440	Wertberichtigungen Finanzanlagen FV	6'200.00				2'000.00	
3440.01	Wertberichtigungen Finanzanlagen FV	6'200.00				2'000.00	
349	Verschiedener Finanzaufwand	3'295.80		11'000.00		5'077.15	
3499	Übriger Finanzaufwand	3'295.80		11'000.00		5'077.15	
3499.01	Vergütungszinsen NESKO	3'295.80		11'000.00		5'077.15	
35	Einlagen in Fonds und Spezialfinanzierungen	161'276.45		168'000.00		404'819.40	
350	Einlagen in Fonds u.Spez.fin.im FK	3'823.35		2'000.00			
3501	Einlagen in Fonds des FK	3'823.35		2'000.00			
3501.01	Einlage in Grabfonds	3'823.35		2'000.00			
351	Einlagen in Fonds u.Spez.fin.im EK	157'453.10		166'000.00		404'819.40	
3510	Einlagen in Spezialfinanzierungen EK	157'453.10		166'000.00		404'819.40	
3510.11	Einlage in SF Werterhalt (Wiederbeschaffungswert)	116'115.00		116'000.00		116'115.00	
3510.50	Einlage in SF Werterhalt (Anschlussgebühren)	41'338.10		50'000.00		288'704.40	
36	Transferaufwand	5'461'953.80		5'190'470.00		5'126'224.90	
361	Entschädigungen an Gemeinwesen	2'076'427.80		2'043'600.00		1'915'223.50	
3611	Entschädigungen an Kantone u. Konkordate	1'994'427.80		1'961'600.00		1'833'223.50	
3611.01	Entschädigungen an Kantone und Konkordate	1'994'427.80		1'961'600.00		1'833'223.50	

12.3 Erfolgsrechnung nach Sachgruppen

		Rechnung 2022		Budget 2022		Rechnung 2021	
		Aufwand	Ertrag	Aufwand	Ertrag	Aufwand	Ertrag
3612	Entsch.an Gde. und Gde.verbände	82'000.00		82'000.00		82'000.00	
3612.90	Interne Verrechnung von Dienstleistungen SF	82'000.00		82'000.00		82'000.00	
362	Finanz- und Lastenausgleich	454'904.00		450'000.00		452'739.50	
3621	Finanz- und Lastenausgleich an Kanton	454'904.00		450'000.00		452'739.50	
3621.60	Lastenausgleich Neue Aufgabenteilung	454'904.00		450'000.00		452'739.50	
363	Beiträge an Gemeinwesen und Dritte	2'930'622.00		2'696'870.00		2'758'261.90	
3631	Beiträge an Kantone und Konkordate	818'331.40		863'200.00		799'963.90	
3631.01	Beiträge an Kantone und Konkordate	818'331.40		863'200.00		799'963.90	
3632	Beiträge an Gemeinden und Gde.verbände	1'699'924.10		1'490'700.00		1'599'446.40	
3632.01	Beiträge an Gemeinden und Gemeindeverbände	1'208'451.10		1'009'600.00		1'188'247.40	
3632.02	Beiträge an Gemeinden und Gemeindeverbände (IBEM Ly..	145'815.85		152'200.00		81'074.25	
3632.04	Regionale Tierkörpersammelstelle Lyss	3'721.00		5'000.00		3'195.90	
3632.05	Beitrag an JGK-Unterhalt	27'624.00		28'500.00		29'005.00	
3632.06	Beitrag "Alte Aare"	7'000.00		5'400.00		4'500.00	
3632.21	Betriebsbeitrag ARA-Region Lyss-Limpachtal	307'312.15		290'000.00		293'423.85	
3634	Beiträge an öffentliche Unternehmungen	36'802.00		32'900.00		41'830.00	
3634.01	Beiträge an öffentliche Unternehmungen	27'651.40		28'000.00		30'974.50	
3634.02	Beitrag Mahlzeitendienst Spitex	7'611.00		4'900.00		7'288.50	
3634.03	Kostenanteil Moonliner und RVK	1'539.60				3'567.00	
3635	Beiträge an private Unternehmungen	48'505.00		13'000.00		27'715.00	
3635.01	Beiträge an private Unternehmungen	42'518.00		3'000.00		23'925.00	
3635.03	Seniorenreise	5'987.00		10'000.00		3'790.00	
3636	Beitr.an priv.Organisat.o.Erwerbszweck	121'582.90		119'070.00		125'007.00	
3636.01	Beiträge an private Organisationen ohne Erwerbszweck	89'796.55		86'450.00		93'269.40	
3636.02	Vereinsbeiträge	14'088.00		16'620.00		15'117.20	
3636.05	Beitrag an Jugendfachstelle Lyss	16'698.35		15'000.00		15'620.40	
3636.06	Beitrag an Tierschutzverein Biel-Seeland	1'000.00		1'000.00		1'000.00	
3637	Beiträge an private Haushalte	202'949.60		178'000.00		164'299.60	
3637.01	Betreuungsgutscheine (KITA)	195'549.60		168'000.00		164'299.60	
3637.01	Förderbeiträge Energielabel	7'400.00		10'000.00			

12.3 Erfolgsrechnung nach Sachgruppen

		Rechnung 2022		Budget 2022		Rechnung 2021	
		Aufwand	Ertrag	Aufwand	Ertrag	Aufwand	Ertrag
3638	Beiträge an das Ausland	2'527.00					
3638.01	Beiträge an Hilfsaktionen im Ausland	2'527.00					
38	Ausserordentlicher Aufwand	320'418.00				878'153.50	
389	Einlagen in das Eigenkapital	320'418.00				878'153.50	
3893	Einlagen in Vorfinanzierungen des EK	320'418.00				750'000.00	
3893.01	Einlage in SF Mehrwertabschöpfung	320'418.00					
3893.02	Einlage in SF Werterhalt (Investitionen VV)					750'000.00	
3896	Einlagen in Neubewertungsreserven					128'153.50	
3896.02	Einlagen in Schwankungsreserve					128'153.50	
39	Interne Verrechnungen	56'430.00		54'950.00		56'530.00	
391	Dienstleistungen	56'430.00		54'950.00		56'530.00	
3910	Int.Verr.von Dienstleistungen	56'430.00		54'950.00		56'530.00	
3910.01	Interne Verrechnung von Dienstleistungen	40'430.00		38'950.00		46'530.00	
3930.01	Interne Verrechnung von Betriebs- und Verwaltungskosten	16'000.00		16'000.00		10'000.00	
4	Ertrag		8'864'474.76		8'561'930.00		9'656'755.37
40	Fiskalertrag		5'995'408.25		5'710'200.00		6'210'259.25
400	Direkte Steuern natürliche Personen		4'730'649.60		4'977'400.00		5'376'283.25
4000	Einkommenssteuern natürliche Personen		4'341'113.05		4'545'400.00		4'814'672.15
4000.01	Einkommenssteuern NP		4'469'097.00		4'575'000.00		4'754'556.45
4000.20	Nachsteuern und Bussen Einkommensteuern		12'977.80		19'500.00		2'450.75
4000.40	Gemeindesteuerteilungen z.G. Gemeinde NP/Einkommen		135'618.65		100'000.00		119'721.60
4000.50	Gemeindesteuerteilungen z.L. Gemeinde NP/Einkommen		-276'217.45		-150'000.00		-61'871.05
4000.60	Pauschale Steueranrechnung NP		-362.95		-100.00		-185.60
4000.80	Lotteriegewinnsteuern				1'000.00		
4001	Vermögenssteuern natürliche Personen		308'710.65		382'000.00		510'956.40
4001.01	Vermögenssteuern NP		477'350.65		405'000.00		481'214.35
4001.40	Gemeindesteuerteilungen z.G. Gemeinde NP/Vermögen		26'519.30		27'000.00		43'936.85

12.3 Erfolgsrechnung nach Sachgruppen

		Rechnung 2022		Budget 2022		Rechnung 2021	
		Aufwand	Ertrag	Aufwand	Ertrag	Aufwand	Ertrag
4001.50	Gemeindesteuerteilungen z.L. Gemeinde NP/Vermögen		-195'159.30		-50'000.00		-14'194.80
4002	Quellensteuern natürliche Personen		80'825.90		50'000.00		50'654.70
4002.01	Quellensteuern		78'220.65		48'000.00		48'411.45
4002.10	Quellensteuern aus BGSA		2'605.25		2'000.00		2'243.25
401	Direkte Steuern juristische Personen		215'635.70		41'800.00		109'566.95
4010	Gewinnsteuern juristische Personen		213'500.70		41'000.00		106'702.05
4010.01	Gewinnsteuern JP		188'673.65		31'000.00		89'719.65
4010.40	Gemeindesteuerteilungen z.G. Gemeinde JP/Gewinn		25'693.35		16'000.00		17'208.45
4010.50	Gemeindesteuerteilungen z.L. Gemeinde JP/Gewinn		-750.35		-6'000.00		-226.05
4010.60	Pauschale Steueranrechnung JP		-115.95				
4011	Kapitalsteuern juristische Personen		1'085.00		700.00		1'800.50
4011.01	Kapitalsteuern JP		1'142.95		300.00		1'181.05
4011.40	Gemeindesteuerteilungen z.G. Gemeinde JP/Kapital		15.75		800.00		620.25
4011.50	Gemeindesteuerteilungen z.L. Gemeinde JP/Kapital		-73.70		-400.00		-0.80
4019	Übrige direkte Steuern juristische Personen		1'050.00		100.00		1'064.40
4019.01	Holdingsteuern		1'050.00		100.00		1'064.40
402	Übrige direkte Steuern		1'039'642.95		682'000.00		715'759.05
4021	Grundsteuern		470'655.60		470'000.00		452'184.20
4021.01	Liegenschaftssteuern		470'655.60		470'000.00		452'184.20
4022	Vermögensgewinnsteuern		502'216.15		200'000.00		257'441.05
4022.01	Grundstückgewinnsteuern		335'279.80		80'000.00		100'998.10
4022.10	Sonderveranlagungen		166'936.35		120'000.00		156'442.95
4024	Erbschafts- und Schenkungssteuern		45'511.95		8'000.00		2'811.65
4024.01	Erbschafts- und Schenkungssteuern		45'511.95		8'000.00		2'811.65
4029	Eingang abgeschriebene Steuern		21'259.25		4'000.00		3'322.15
4029.01	Eingang abgeschriebener Steuern		21'259.25		4'000.00		3'322.15
403	Besitz- und Aufwandsteuern		9'480.00		9'000.00		8'650.00
4033	Hundesteuer		9'480.00		9'000.00		8'650.00

12.3 Erfolgsrechnung nach Sachgruppen

		Rechnung 2022		Budget 2022		Rechnung 2021	
		Aufwand	Ertrag	Aufwand	Ertrag	Aufwand	Ertrag
4033.01	Hundetaxe		9'480.00		9'000.00		8'650.00
42	Entgelte		1'131'985.95		1'028'600.00		1'325'465.20
420	Ersatzabgaben		107'451.60		105'000.00		117'988.85
4200	Ersatzabgaben		107'451.60		105'000.00		117'988.85
4200.01	Ersatzabgaben Feuerwehr		107'451.60		105'000.00		117'988.85
421	Gebühren für Amtshandlungen		61'563.10		50'100.00		56'501.85
4210	Gebühren für Amtshandlungen		61'563.10		50'100.00		56'501.85
4210.01	Gebühren für Amtshandlungen (Einwohnerkontrolle)		17'157.70		17'000.00		16'446.15
4210.02	Gebühren für Amtshandlungen (Bauabteilung)		42'080.40		31'000.00		38'205.70
4210.03	Gebühren für Amtshandlungen (Einbürgerungen)		2'325.00		2'000.00		1'850.00
4210.04	Gebühren für Amtshandlungen (Übrige)				100.00		
424	Benützungsgebühren u.Dienstleistungen		741'050.20		742'000.00		988'821.90
4240	Benützungsgebühren und Dienstleistungen		741'050.20		742'000.00		988'821.90
4240.01	Benützungsgebühren und Dienstleistungen		4'607.00		7'000.00		1'150.60
4240.02	Elternbeiträge Tagesschule		66'411.35		35'000.00		46'552.10
4240.21	Benützungsgebühren und Dienstleistungen		442'383.20		480'000.00		469'344.70
4240.31	Benützungsgebühren und Dienstleistungen		186'310.55		170'000.00		183'070.10
4240.51	Kanalisationsanschlussgebühren		41'338.10		50'000.00		288'704.40
425	Erlös aus Verkäufen		87'404.40		72'300.00		87'986.05
4250	Verkäufe		87'404.40		72'300.00		87'986.05
4250.01	Verkäufe (Pausenverpflegung)		452.50		300.00		248.00
4250.02	Verkauf SBB-Generalabonnemente		23'940.00		20'000.00		18'520.00
4250.03	Verkauf Mehrfahrtenkarten		841.40		2'000.00		1'065.00
4250.31	Einnahmen Papier, Karton, Leichtmetalle		14'832.40		5'000.00		15'985.30
4250.32	Vignetten-Verkauf Grünabfuhr		32'823.10		30'000.00		34'441.45
4250.33	Einnahmen Altglas-Entsorgung		8'283.80		5'000.00		8'366.95
4250.34	Einnahmen Verkauf Plastiksammelstelle		6'231.20		10'000.00		9'359.35
426	Rückererstattungen		134'516.65		59'200.00		74'166.55
4260	Rückerstattungen und Kostenbeteiligungen Dritter		134'516.65		59'200.00		74'166.55

12.3 Erfolgsrechnung nach Sachgruppen

		Rechnung 2022		Budget 2022		Rechnung 2021	
		Aufwand	Ertrag	Aufwand	Ertrag	Aufwand	Ertrag
4260.01	Rückerstattungen und Kostenbeteiligungen Dritter		61'741.25		12'600.00		21'871.45
4260.02	Einnahmen Grabfonds				2'000.00		
4260.03	Einnahmen Mahlzeiten TS		24'368.00		16'000.00		18'675.00
4260.21	Rückerstattungen und Kostenbeteiligungen Dritter				500.00		13.20
4260.31	Rückerstattungen und Kostenbeteiligungen Dritter		27.85		100.00		
4260.50	Rückerstattungen Bauwesen (Weiterverrechnung)		48'379.55		28'000.00		33'606.90
43	Verschiedene Erträge		320'418.00				
430	Verschiedene betriebliche Erträge		320'418.00				
4309	Übriger betrieblicher Ertrag		320'418.00				
4309.01	Einnahmen aus Mehrwertabschöpfung		320'418.00				
44	Finanzertrag		117'867.21		146'280.00		657'013.55
440	Zinsertrag		56'940.25		82'350.00		53'466.30
4401	Zinsen Forderungen und Kontokorrente		19'706.45		33'030.00		18'496.90
4401.01	Zinsen auf flüssigen Mitteln und Guthaben		1'005.70		30.00		40.15
4401.02	Verzugszinse NESKO		18'700.75		33'000.00		18'456.75
4402	Zinsen kurzfristige Finanzanlagen		2'793.80		4'320.00		3'979.40
4402.01	Zinsen auf Anlagen des Finanzvermögens		2'793.80		4'320.00		3'979.40
4409	Übrige Zinsen von Finanzvermögen		34'440.00		45'000.00		30'990.00
4409.01	Int. verrechn. kalk. Zinsen Gemeindewerk		31'150.00		40'700.00		27'230.00
4409.31	Intern verrechn. Zinsen Feuerwehr		2'600.00		3'500.00		3'035.00
4409.73	Intern verrechn. Zinsen Abfall		690.00		800.00		725.00
441	Realisierte Gewinne FV						541'149.50
4411	Gewinn aus Verkäufen von Sachanlagen FV						541'149.50
4411.01	Gewinn aus Verkäufen von Grundstücken des FV						226'000.00
4411.41	Gewinn aus Verkäufen von Gebäuden des FV						315'149.50
443	Liegenschaftenertrag FV		32'991.40		32'280.00		32'882.75
4430	Pacht- und Mietzinse Liegenschaften FV		32'052.00		31'780.00		31'872.00
4430.01	Mietzinse Lehrerwohnhaus		23'440.00		23'280.00		23'260.00

12.3 Erfolgsrechnung nach Sachgruppen

		Rechnung 2022		Budget 2022		Rechnung 2021	
		Aufwand	Ertrag	Aufwand	Ertrag	Aufwand	Ertrag
4430.02	Pacht- und Baurechtzinse		8'612.00		8'500.00		8'612.00
4439	Übriger Liegenschaftsertrag FV		939.40		500.00		1'010.75
4439.01	Rückerstattung Nebenkosten Schrebergärten		939.40		500.00		1'010.75
444	Wertberichtigungen Anlagen FV						1'800.00
4440	Marktwertanpassungen Wertschriften						1'800.00
4440.01	Marktwertanpassungen Wertschriften						1'800.00
445	Finanzertrag a.Darlehen u.Beteil.VV		9'250.00		9'250.00		9'250.00
4451	Erträge aus Beteiligungen VV		9'250.00		9'250.00		9'250.00
4451.01	Erträge aus Beteiligungen VV		9'250.00		9'250.00		9'250.00
447	Liegenschaftenertrag VV		17'400.00		17'400.00		17'100.00
4470	Pacht- und Mietzinse Liegenschaften VV		16'800.00		16'800.00		16'800.00
4470.01	Pacht- und Mietzinse Liegenschaften VV		16'800.00		16'800.00		16'800.00
4479	Übrige Erträge Liegenschaften VV		600.00		600.00		300.00
4479.01	Vermietung Plakatflächen Buswartehallen		600.00		600.00		300.00
449	Übriger Finanzertrag		1'285.56		5'000.00		1'365.00
4499	Übriger Finanzertrag (Negativzinsen)		1'285.56		5'000.00		1'365.00
4499.01	Übriger Finanzertrag (Negativzinsen)		1'285.56		5'000.00		1'365.00
45	Entnahmen Fonds u.Spezialfinanzierungen		59'323.40		42'650.00		45'882.00
450	Entnahmen aus Fonds u.Spez.fin.FK		2'746.20		3'000.00		6'623.55
4501	Entnahmen aus Fonds des FK		2'746.20		3'000.00		6'623.55
4501.01	Entnahme aus Grabfonds		2'746.20		3'000.00		6'623.55
451	Entnahmen aus Fonds u.Spez.fin.EK		56'577.20		39'650.00		39'258.45
4510	Entnahmen aus Spezialfinanzierungen d.EK		56'577.20		39'650.00		39'258.45
4510.21	Entnahme aus SF WE		56'577.20		39'650.00		39'258.45

12.3 Erfolgsrechnung nach Sachgruppen

		Rechnung 2022		Budget 2022		Rechnung 2021	
		Aufwand	Ertrag	Aufwand	Ertrag	Aufwand	Ertrag
46	Transferertrag		1'095'626.95		1'100'600.00		1'233'451.87
460	Ertragsanteile		2'737.10		2'900.00		3'364.85
4600	Anteil an Bundeserträgen		2'737.10		2'900.00		3'364.85
4600.01	Ertragsanteil direkte Bundessteuer		2'737.10		2'900.00		3'364.85
461	Entschädigungen von Gemeinwesen		513'612.15		434'900.00		489'045.82
4610	Entschädigungen vom Bund		4'000.00				
4610.01	Entschädigungen vom Bund		4'000.00				
4611	Entsch. von Kantonen u. Konkordaten		372'915.90		308'500.00		360'601.32
4611.01	Entschädigungen von Kantonen und Konkordaten		372'915.90		308'500.00		360'601.32
4612	Entsch.v.Gemeinden u.Gde.verbänden		136'696.25		126'400.00		128'444.50
4612.01	Entschädigungen von Gemeinden und Gemeindeverbänden		54'696.25		44'400.00		46'444.50
4612.90	Interne Verrechnung von Dienstleistungen SF		82'000.00		82'000.00		82'000.00
462	Finanz- und Lastenausgleich		396'611.00		456'600.00		471'587.00
4621	Finanz- u.Lastenausgl. v.Kantonen u.Konkordaten		28'930.00		21'100.00		22'877.00
4621.60	Zuschuss soziodemografische Lasten		28'930.00		21'100.00		22'877.00
4622	Finanz-u.Lastenausgl.v.Gde.u.Gde.verbänden		367'681.00		435'500.00		448'710.00
4622.70	Zuschuss Disparitätenabbau		367'681.00		435'500.00		448'710.00
463	Beiträge von Gemeinwesen und Dritten		181'952.50		205'700.00		269'198.00
4631	Beiträge von Kantonen u. Konkordaten		80'575.20		110'000.00		165'474.00
4631.01	Beiträge von Kantonen und Konkordaten		80'575.20		110'000.00		165'474.00
4632	Beiträge von Gemeinden u.Gde.verbänden				700.00		350.00
4632.01	Beiträge von Gemeinden und Gemeindeverbänden				700.00		350.00
4635	Beiträge von privaten Unternehmungen		101'377.30		95'000.00		103'374.00
4635.01	Konzessionsgebühr BKW AG		101'377.30		95'000.00		103'374.00
469	Übriger Transferertrag		714.20		500.00		256.20

12.3 Erfolgsrechnung nach Sachgruppen

		Rechnung 2022		Budget 2022		Rechnung 2021	
		Aufwand	Ertrag	Aufwand	Ertrag	Aufwand	Ertrag
4699	Rückverteilungen		714.20		500.00		256.20
4699.10	Rückverteilung aus CO2-Abgabe		714.20		500.00		256.20
48	Ausserordentlicher Ertrag		87'415.00		478'650.00		128'153.50
489	Entnahmen aus dem Eigenkapital		87'415.00		478'650.00		128'153.50
4894	Entnahme finanzpolitische Reserve				397'450.00		
4894.01	Entnahme finanzpolitische Reserve				397'450.00		
4896	Entnahmen aus Neubewertungsreserven		87'415.00		81'200.00		128'153.50
4896.01	Entnahmen aus Neubewertungsreserve		81'215.00		81'200.00		128'153.50
4896.01	Entnahmen aus Schwankungsreserve		6'200.00				
49	Interne Verrechnungen		56'430.00		54'950.00		56'530.00
491	Dienstleistungen		56'430.00		54'950.00		56'530.00
4910	Int.Verr.von Dienstleistungen		56'430.00		54'950.00		56'530.00
4910.01	Interne Verrechnung von Dienstleistungen Allgemeiner		40'430.00		38'950.00		46'530.00
4930.01	Interne Verrechnung von Betriebs- und Verwaltungskosten		16'000.00		16'000.00		10'000.00
9	Abschlusskonten		263'553.23	850.00	37'800.00	249'053.87	6'069.60
90	Abschluss Erfolgsrechnung		263'553.23	850.00	37'800.00	249'053.87	6'069.60
900	Abschluss Erfolgsrechnung		263'553.23	850.00	37'800.00	249'053.87	6'069.60
9000	Ertragsüberschuss					249'053.87	
9000.01	Ertragsüberschuss					249'053.87	
9001	Aufwandüberschuss		242'435.98				
9001.01	Aufwandüberschuss		242'435.98				
9010	Abschluss SF und Fonds im EK, Ertragsüberschuss			850.00			
9010.21	Ertragsüberschuss SF			850.00			
9011	Abschluss SF und Fonds im EK, Aufwandüberschuss		21'117.25		37'800.00		6'069.60
9011.21	Aufwandüberschuss SF		7'869.75				938.20
9011.31	Aufwandüberschuss SF		13'247.50		37'800.00		5'131.40

12.4 Investitionsrechnung nach Funktionen

		Rechnung 2022		Budget 2022		Rechnung 2021	
		Ausgaben	Einnahmen	Ausgaben	Einnahmen	Ausgaben	Einnahmen
	INVESTITIONSRECHNUNG	124'501.55	124'501.55	590'000.00	245'000.00	359'387.80	359'387.80
0	Allgemeine Verwaltung					43'700.00	
	Nettoausgaben						43'700.00
02	Allgemeine Dienste					43'700.00	
022	Allgemeine Dienste					43'700.00	
	Nettoergebnis						43'700.00
	Nettoausgaben						43'700.00
029	Verwaltungsliegenschaften					43'700.00	
	Nettoergebnis						43'700.00
	Nettoausgaben						43'700.00
290	Verwaltungsliegenschaften					43'700.00	
5040.02	Sanierung Lift Gemeindehaus					43'700.00	
2	Bildung	71'049.80		440'000.00	245'000.00	70'452.00	
	Nettoausgaben		71'049.80		195'000.00		70'452.00
21	Obligatorische Schule	71'049.80		440'000.00	245'000.00	70'452.00	
	Nettoausgaben		71'049.80		195'000.00		
212	Primarstufe	71'049.80		440'000.00	245'000.00	70'452.00	
	Nettoergebnis		71'049.80		195'000.00		70'452.00
	Nettoausgaben		71'049.80		195'000.00		70'452.00
217	Schulliegenschaften	71'049.80		440'000.00	245'000.00	70'452.00	
	Nettoergebnis		71'049.80		195'000.00		70'452.00
	Nettoausgaben		71'049.80		195'000.00		70'452.00
2170	Schulliegenschaften	71'049.80		440'000.00	245'000.00	70'452.00	
5040.03	Sanierung Schulhaus/Mehrzweckgebäude			184'940.00			
5040.04	Sanierung Alte Turnhalle	34'454.90		165'060.00			

12.4 Investitionsrechnung nach Funktionen

		Rechnung 2022		Budget 2022		Rechnung 2021	
		Ausgaben	Einnahmen	Ausgaben	Einnahmen	Ausgaben	Einnahmen
5040.06	Brandschutzmassnahmen Schulanlage					70'452.00	
5040.07	Neue Schliessanlage Gemeindeliegenschaften	36'594.90		90'000.00			
6320.01	Entnahme aus SF MWA / Schulhaus, Turnhalle, Mehrzweckgebäude				245'000.00		
3	Kultur, Sport und Freizeit, Kirche	5'964.95					14'000.00
	Nettoausgaben		5'964.95				
	Nettoeinnahmen					14'000.00	
33	Medien						14'000.00
	Nettoeinnahmen					14'000.00	
332	Massenmedien						14'000.00
	Nettoergebnis					14'000.00	
	Nettoeinnahmen					14'000.00	
3321	Antennen- u. Kabelanlagen (GdeBetrieb)						14'000.00
6450.01	Amortisation Darlehen ESAG Lyss						14'000.00
34	Sport und Freizeit	5'964.95					
	Nettoausgaben		5'964.95				
342	Freizeit	5'964.95					
	Nettoergebnis		5'964.95				
	Nettoausgaben		5'964.95				
	Nettoeinnahmen					14'000.00	
3420	Freizeit	5'964.95					
5010.01	Dorfplatz, Einrichtung & Gestaltung	5'964.95					
5	Soziale Sicherheit						139'850.50
	Nettoeinnahmen					139'850.50	
57	Sozialhilfe und Asylwesen						139'850.50
	Nettoeinnahmen					139'850.50	
573	Asylwesen						139'850.50

12.4 Investitionsrechnung nach Funktionen

		Rechnung 2022		Budget 2022		Rechnung 2021	
		Ausgaben	Einnahmen	Ausgaben	Einnahmen	Ausgaben	Einnahmen
	Nettoergebnis					139'850.50	
	Nettoeinnahmen					139'850.50	
5730	Asylwesen						139'850.50
6040.01	Verkauf/Entwidmung Hauptrasse 48						139'850.50
6	Verkehr und Nachrichtenübermittlung	47'486.80		150'000.00		3'514.00	
	Nettoausgaben		47'486.80		150'000.00		3'514.00
61	Strassenverkehr	47'486.80		150'000.00		3'514.00	
	Nettoausgaben		47'486.80		150'000.00		3'514.00
615	Gemeindestrassen	47'486.80		150'000.00		3'514.00	
	Nettoergebnis		47'486.80		150'000.00		3'514.00
	Nettoausgaben		47'486.80		150'000.00		3'514.00
6150	Gemeindestrassen	47'486.80		150'000.00		3'514.00	
5010.17	Verkehrsberuhigungsmassnahmen Worben			50'000.00			
5010.18	Sanierung Schwalbenweg	47'486.80		100'000.00		3'514.00	
7	Umweltschutz und Raumordnung					46'808.45	40'000.00
	Nettoausgaben						6'808.45
72	Abwasserentsorgung					46'808.45	40'000.00
	Nettoausgaben						6'808.45
720	Abwasserentsorgung					46'808.45	40'000.00
	Nettoergebnis						6'808.45
	Nettoausgaben						6'808.45
7201	Abwasserentsorgung (Gemeindebetrieb)					46'808.45	40'000.00
5032.23	Sanierungen öffentliche Leitungen Au					46'808.45	
6310.21	Kantonsbeiträge an Sanierungen Au						40'000.00
9	Finanzen und Steuern		124'501.55			194'913.35	165'537.30
	Nettoausgaben						29'376.05
	Nettoeinnahmen	124'501.55					

12.4 Investitionsrechnung nach Funktionen

		Rechnung 2022		Budget 2022		Rechnung 2021	
		Ausgaben	Einnahmen	Ausgaben	Einnahmen	Ausgaben	Einnahmen
99	Nicht aufgeteilte Posten		124'501.55			194'913.35	165'537.30
	Nettoausgaben						29'376.05
	Nettoeinnahmen	124'501.55					
999	Abschluss		124'501.55			194'913.35	165'537.30
	Nettoergebnis	124'501.55					29'376.05
	Nettoausgaben						29'376.05
	Nettoeinnahmen	124'501.55					
9990	Abschluss		124'501.55			194'913.35	165'537.30
5900.01	Passivierte Einnahmen					194'913.35	
6900.01	Aktivierete Ausgaben		124'501.55				165'537.30

12.5 Investitionsrechnung nach Sachgruppen

		Rechnung 2022		Budget 2022		Rechnung 2021	
		Ausgaben	Einnahmen	Ausgaben	Einnahmen	Ausgaben	Einnahmen
	Investitionsrechnung	124'501.55	124'501.55	590'000.00	245'000.00	359'387.80	359'387.80
5	Investitionsausgaben	124'501.55		590'000.00		359'387.80	
50	Sachanlagen	124'501.55		590'000.00		164'474.45	
5010	Strassen/Verkehrswege	53'451.75		150'000.00		3'514.00	
5010.01	Strassen / Verkehrswege	53'451.75		150'000.00		3'514.00	
5032	Tiefbauten Abwasserentsorgung					46'808.45	
5032.01	Tiefbauten Abwasserbeseitigung					46'808.45	
5040	Hochbauten	71'049.80		440'000.00		114'152.00	
5040.01	Hochbauten	71'049.80		440'000.00		114'152.00	
59	Übertrag an Bilanz					194'913.35	
5900	Passivierte Einnahmen					194'913.35	
5900.01	Passivierte Einnahmen					194'913.35	
6	Investitionseinnahmen		124'501.55		245'000.00		359'387.80
60	Übertrag.Sachanlagen ins Finanzvermögen						139'850.50
6040	Übertragung von Hochbauten ins FV						139'850.50
6040.01	Übertragung von Hochbauten ins Finanzvermögen						139'850.50
63	Investitionsbeiträge f.eigene Rechnung				245'000.00		40'000.00
6310	Investitionsbeiträge von Kantonen u.Konkordaten						40'000.00
6310.01	Investitionsbeiträge von Kantonen und Konkordaten						40'000.00
6320	Inv.beiträge von Gemeinden & Gde.verbände				245'000.00		
6320.01	Investitionsbeiträge von Gemeinden und Gemeindeverbän..				245'000.00		
64	Rückzahlung von Darlehen						14'000.00
6450	Rückz.v.Darlehen an priv.Unternehmungen						14'000.00
6450.01	Rückzahlung von Darlehen an private Unternehmungen						14'000.00

12.5 Investitionsrechnung nach Sachgruppen

		Rechnung 2022		Budget 2022		Rechnung 2021	
		Ausgaben	Einnahmen	Ausgaben	Einnahmen	Ausgaben	Einnahmen
69	Übertrag an Bilanz		124'501.55				165'537.30
6900	Aktivierte Ausgaben		124'501.55				165'537.30
6900.01	Aktivierte Ausgaben		124'501.55				165'537.30
	Nettoinvestitionen	124'501.55					29'376.05

Vollständigkeitserklärung zur Jahresrechnung per 31. Dezember 2022

der: **Einwohnergemeinde Worben**

an das Rechnungsprüfungsorgan: Finances Publiques AG, Bowil

Wir bestätigen nach bestem Wissen die unten aufgeführten Auskünfte, die wir Ihnen im Zusammenhang mit Ihrer Prüfung der Jahresrechnung 2022 bestehend aus Vorbericht, Bilanz, Erfolgsrechnung, Investitionsrechnung, Geldflussrechnung und Anhang gegeben haben. Im Übrigen ist uns bekannt, dass es uns obliegt, die Jahresrechnung zu erstellen und dass wir für sie verantwortlich sind.

1. Die Jahresrechnung entspricht den geltenden gesetzlichen Vorschriften und ist in diesem Sinne frei von wesentlichen falschen Darstellungen (wozu nebst fehlerhafter Erfassung, Bewertung, Darstellung oder Offenlegung auch unterlassene Angaben gehören können).
2. In der Ihnen vorgelegten Jahresrechnung (Vorbericht, Bilanz, Erfolgsrechnung, Investitionsrechnung, Geldflussrechnung und Anhang) sind alle Geschäftsvorfälle erfasst, die für das genannte Geschäftsjahr buchungspflichtig sind. Den zuständigen Personen ist Weisung erteilt worden, Ihnen die Bücher und Belege sowie alle übrigen Unterlagen zur Gemeinderechnung vollständig zur Verfügung zu stellen.
3. In der von Ihnen geprüften und von uns unterzeichneten Jahresrechnung sind alle bilanzierungspflichtigen Vermögenswerte und Verpflichtungen berücksichtigt.
4. Allen bilanzierungspflichtigen Risiken und Wertebussen sind bei der Bewertung und der Festsetzung der Wertberichtigung und der Rückstellung genügend Rechnung getragen worden.
5. Andere Verträge, Rechtsstreitigkeiten oder andere Auseinandersetzungen, die für die Beurteilung der Jahresrechnung der Einwohnergemeinde Worben von wesentlicher Bedeutung sind, bestanden nicht.
6. Wir haben Ihnen die Ergebnisse unserer Einschätzung des Risikos einer wesentlichen falschen Darstellung in der Jahresrechnung mitgeteilt. Wir bestätigen Ihnen, dass uns keine (tatsächlichen oder vermuteten) dolosen¹ Handlungen bekannt sind, in die Mitglieder des Gemeinderates oder Mitarbeitende mit einer wesentlichen Funktion innerhalb der internen Kontrolle involviert sind.
7. Uns sind keine Anschuldigungen über dolose Handlungen bekannt, die einen wesentlichen Einfluss auf die Jahresrechnung haben könnten.
8. Alle bis zum Zeitpunkt der Beendigung Ihrer Prüfung bekannt gewordenen und bilanzierungspflichtigen Ereignisse sind in der vorliegenden Jahresrechnung angemessen berücksichtigt.
9. Wir haben alle vertraglichen Vereinbarungen und gesetzlichen Vorschriften (z.B. Mehrwertsteuern, Sozialversicherungen) eingehalten, deren Nicht-Erfüllung eine wesentliche Auswirkung auf die Jahresrechnung haben könnten.
10. Alle bis zum Zeitpunkt der Gemeindeversammlung vom 14. Juni 2023 bekanntwerdenden und bilanzierungspflichtigen Ereignisse werden wir Ihnen unverzüglich mitteilen.

Worben, 02. Mai 2023

Ort und Datum

Unterschrift
Behörde

Unterschrift
Finanzverwaltung

Beilagen:

- Unterzeichnete Jahresrechnung

¹ Oberbegriff für Bilanzmanipulation, Bilanzfälschung, Veruntreuung, Unterschlagung und alle anderen vorsätzlich durchgeführten Handlungen zum Nachteil der Körperschaft