



Gemeinde
Worben

Jahresrechnung 2025

Nach HRM2

(gemäss Art. 29 Direktionsverordnung über den Finanzhaushalt der Gemeinden FHDV [BSG 170.511])

Worben, 23. März 2026

Finanzverwaltung Worben
sandra.mancini@worben.ch
032 387 20 57

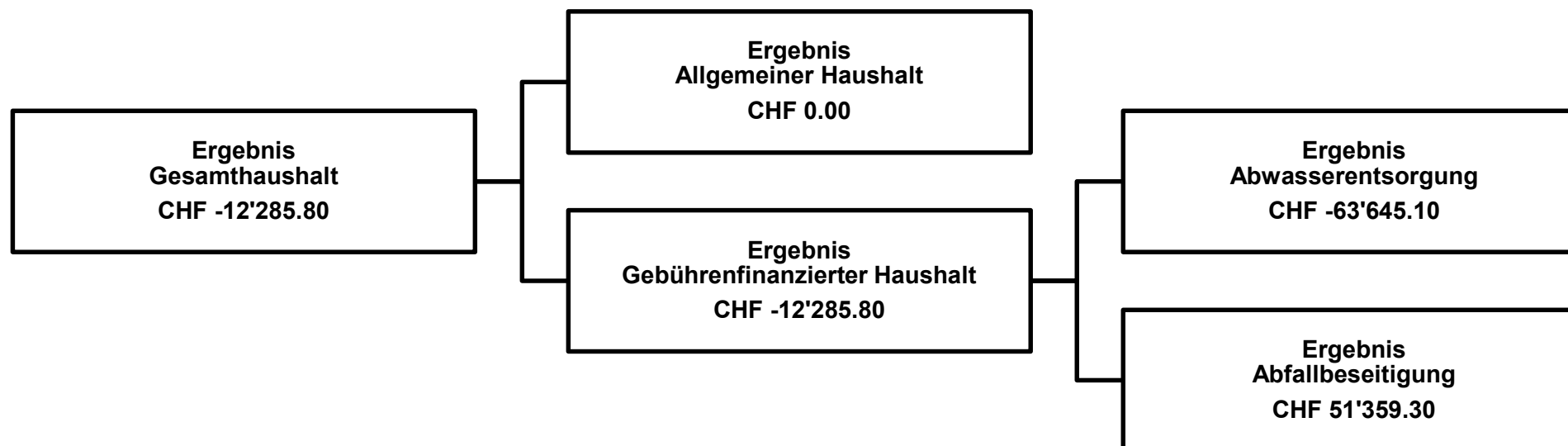
Inhalt

Das Wichtigste in Kürze (Management Summary)	4
1 Berichterstattung	7
1.1 Erfolgsrechnung	7
1.2 Investitionsrechnung	11
1.3 Bilanz	11
1.4 Spezialfinanzierungen (SF)	12
1.5 Nachkredite	12
2 Eckdaten	13
2.1 Übersicht	13
2.2 Selbstfinanzierung	14
2.3 Gestufter Erfolgsausweis	15
2.3.1 Gesamter Haushalt	15
2.3.2 Allgemeiner Haushalt	16
2.3.3 Abwasserentsorgung	17
2.3.4 Abfallentsorgung	18
3 Bilanz	19
4 Funktionen	20
4.1 Erfolgsrechnung	20
4.1.1 Bemerkungen zu den einzelnen Funktionen	21
4.2 Investitionsrechnung	27
5 Sachgruppen	28
5.1 Erfolgsrechnung	28
5.2 Investitionsrechnung	29
6 Geldflussrechnung	30
7 Finanzkennzahlen	35
7.1 Gesamthaushalt	35
7.2 Allgemeiner Haushalt	36
7.3 Spezialfinanzierung Abwasserentsorgung	37
7.4 Spezialfinanzierung Abfall	37

8	Antrag der Exekutive	38
9	Bestätigungsbericht Revisionsorgan	40
10	Anhang	41
10.1	Regelwerk	41
10.1.1	Angewendetes Regelwerk:	41
10.1.2	Bewertung Finanzvermögen: (s. Art. 32d Abs. b FHDV)	41
10.1.3	Bewertung Verwaltungsvermögen	42
10.1.4	Aktivierungsgrenze	42
10.1.5	Bestehendes Verwaltungsvermögen (Übergangsbestimmungen Ziff. 4.1.1 bis 4.1.4 GV)	42
10.2	Grundlagen der Jahresrechnung	43
10.3	Eigenkapitalnachweis	44
10.4	Rückstellungsspiegel	45
10.5	Beteiligungsspiegel	46
10.6	Gewährleistungsspiegel	49
10.7	Anlagespiegel	50
10.7.1	Finanzvermögen	50
10.7.2	Sachanlagen Verwaltungsvermögen	51
10.7.3	Übriges Verwaltungsvermögen	52
10.8	Kreditkontrolle	53
10.8.1	Verpflichtungskredite für Investitionen	53
10.8.2	Nachkredite	54
10.8.3	Zusätzliche Angaben (Wiederbeschaffungswert Abwasseranlagen)	57
11	Details zur Jahresrechnung	58
11.1	Bilanz	58
11.2	Erfolgsrechnung nach Funktionen	65
11.3	Erfolgsrechnung nach Sachgruppen	90
11.4	Investitionsrechnung nach Funktionen	107
11.5	Investitionsrechnung nach Sachgruppen	111

Das Wichtigste in Kürze (Management Summary)

Erfolgsrechnung



Der **Gesamthaushalt** schliesst mit einem **Aufwandüberschuss von CHF 12'285.80** ab. Budgetiert war ein Aufwandüberschuss von CHF 27'200.00 (Besserstellung von CHF 14'914.20). Vor Einlagen in die Spezialfinanzierung Werterhalt von Investitionen im Verwaltungsvermögen und Einlagen in die finanzpolitischen Reserven wies der Gesamthaushalt einen Ertragsüberschuss von CHF 560'424.62 aus.

Der **Allgemeine Haushalt** weist vor der Einlage in die Spezialfinanzierung Werterhalt von Investitionen im Verwaltungsvermögen und der Einlagen in die finanzpolitische Reserve ein Ertragsüberschuss in der Höhe von CHF 572'710.42 aus. Im Budget 2025 resultierte ein Aufwandüberschuss von CHF 6'900.00 vor Entnahme aus der finanzpolitischen Reserve. Damit ergibt sich gegenüber dem Budget 2025 eine Besserstellung von CHF 579'610.42. Nach Vornahme der Einlagen resultiert ein **ausgeglichenes Ergebnis**.

Die gebührenfinanzierte **Spezialfinanzierung Abwasser** schliesst mit einem **Aufwandüberschuss von CHF 63'645.10** ab. Budgetiert war ein Aufwandüberschuss von CHF 27'200.00 (Schlechterstellung von CHF 36'445.10).

Die gebührenfinanzierte **Spezialfinanzierung Abfall** schliesst mit einem **Ertragsüberschuss von CHF 51'359.30** ab. Budgetiert war ein ausgeglichenes Ergebnis (Besserstellung von CHF 51'359.30).

Seit der Schaffung der Spezialfinanzierung «Werterhalt von Investitionen im Verwaltungsvermögen» (Jahr 2020) können daraus Mittel für Abschreibungen des Verwaltungsvermögens verwendet werden. Der Gemeinderat Worben hat sich im Berichtsjahr 2025 aus finanzpolitischen Gründen gegen eine Entnahme entschieden, da in naher Zukunft grosse Investitionen bevorstehen und die Mittel für diese Abschreibungen verwendet werden sollen. Der Ertragsüberschuss im allgemeinen Haushalt wurde in die finanzpolitische Reserve und in die Spezialfinanzierung «Werterhalt von Investitionen im Verwaltungsvermögen» eingelegt. Der Aufwandüberschuss der Spezialfinanzierungen Abwasserentsorgung wurde aus dem Rechnungsausgleich Abwasser entnommen, der Ertragsüberschuss der Spezialfinanzierung Abfall wurden in den Rechnungsausgleich Abfall eingelegt.

Wichtige Geschäftsfälle 2025

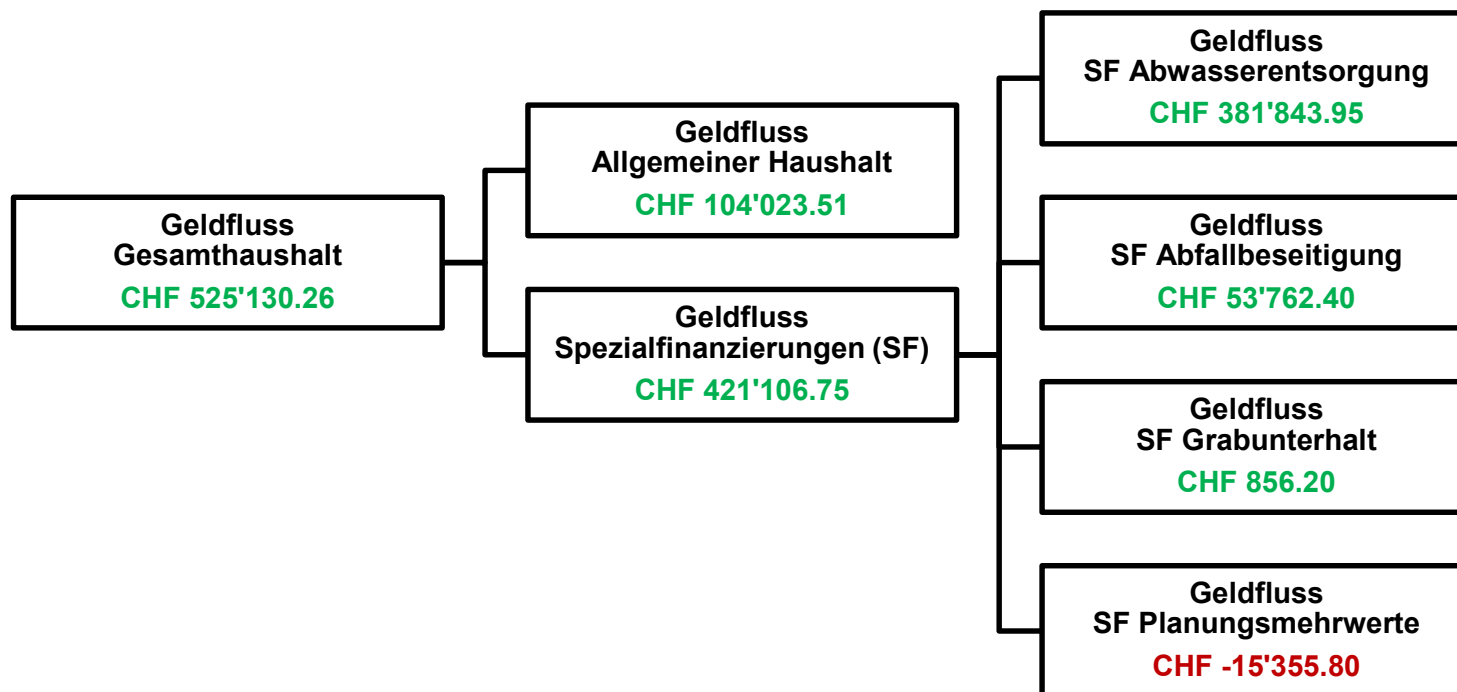
- Im Jahr 2025 wurde eine Entnahme von CHF 6'900.00 aus der finanzpolitischen Reserve budgetiert. Diese Entnahme ist jedoch nur erlaubt, wenn im allgemeinen Haushalt ein Bilanzüberschuss resultiert und der Bilanzüberschussquotient (BÜQ, vgl. Kapitel 7) unter 30 % fällt (Art. 85 Abs. 3 Gemeindeverordnung, GV). Das Rechnungsergebnis fiel jedoch positiv aus. Somit sind die Bedingungen für die Entnahme nicht erfüllt. Anstatt wie budgetiert CHF 6'900.00 aus der finanzpolitischen Reserve zu entnehmen, konnten CHF 26'870.07 eingelegt werden. Weiter konnten CHF 545'840.35 in die Spezialfinanzierung «Werterhalt von Investitionen im Verwaltungsvermögen» eingelegt werden. Dadurch schliesst die Jahresrechnung im allgemeinen Haushalt ausgeglichen ab.
- Die allgemeinen Steuern sind gegenüber der Jahresrechnung 2024 rund CHF 533'000 höher ausgefallen. Ein Grund ist die Erhöhung der Steueranlage von 1.60 auf 1.70 Einheiten. Allerdings sind die allgemeinen Steuern auch gegenüber dem Budget 2025 um rund CHF 289'000 höher ausgefallen. Der Anstieg ist sowohl bei den Einkommens- und Vermögenssteuern der natürlichen Personen als auch bei den Gewinnsteuern der juristischen Personen zu verzeichnen.
- Bei den Sondersteuern sind die Grundstückgewinnsteuern deutlich tiefer ausgefallen als budgetiert (rund CHF 108'000). Die Sondervoranlagen bei Kapitalbezügen sind um rund CHF 72'000 höher ausgefallen als budgetiert. Hier liegen jeweils Einmalereignisse zu Grunde, die meistens nicht vorhersehbar sind. Die Liegenschaftssteuern sind aufgrund gegenüber der Jahresrechnung 2024 um rund CHF 184'000, gegenüber dem Budget 2025 um CHF 91'000 höher ausgefallen. Die Besserstellung ist einerseits auf die Erhöhung der Liegenschaftssteuer von 1,0 auf 1,2 Promille des amtlichen Wertes zurückzuführen. Andererseits wurden Teile der Neubauten inzwischen bewertet und die entsprechenden Liegenschaftssteuern in Rechnung gestellt.
- Die nicht direkt steuerbaren kantonalen Finanz- und Lastenausgleiche führen zu einer Besserstellung des Ergebnisses gegenüber dem Budget 2025. Aus dem Disparitätenabbau wurden allerdings rund CHF 75'000 weniger ausbezahlt als budgetiert.
- Beeinflusst wurde das Resultat neben den oben erwähnten Geschäftsfällen auch durch viele kleinere Posten, wo das Budget jeweils nicht vollständig ausgeschöpft wurde oder Arbeiten nicht resp. nur teilweise ausgeführt wurden.

Geldflussrechnung

Die Jahresrechnung enthält eine Geldflussrechnung (vgl. Kapitel 6). Sie zeigt, wie sich die flüssigen Mittel und die kurzfristigen Geldanlagen aufgrund von Ein- und Auszahlungen in der Berichtsperiode verändert haben (Cashflow).

Zusammenfassung Geldfluss Gesamthaushalt

Geldfluss aus betrieblicher Tätigkeit	CHF 1'173'988.41
Geldfluss aus Investitionstätigkeit	CHF -647'948.60
Geldfluss aus Finanzierungstätigkeit Einwohnergemeinde (allg. Haushalt)	CHF -909.55
Total Geldfluss Gesamthaushalt	CHF 525'130.26



1 Berichterstattung

Die Jahresrechnung 2025 wurde nach dem Rechnungsmodell HRM2, gemäss Art. 70 Gemeindegesetz (GG, BSG 170.11), erstellt. Zum Einsatz gelangte das EDV-System der Abacus Research AG.

Gemäss Art. 25 Abs. 2 Gemeindegesetz (GG, BSG 170.11) und Organisationsreglement der Einwohnergemeinde Worben muss das Ergebnis des Gesamthaushalts vom Gemeinderat genehmigt werden.

1.1 Erfolgsrechnung

Ergebnis Gesamthaushalt

Der **Gesamthaushalt** schliesst mit einem **Aufwandüberschuss von CHF 12'285.80** ab. Budgetiert war ein Aufwandüberschuss von CHF 27'200.00 (Besserstellung von CHF 14'914.20). Vor Einlagen in die Spezialfinanzierung Werterhalt von Investitionen im Verwaltungsvermögen und Einlagen in die finanzpolitischen Reserven wies der Gesamthaushalt einen Ertragsüberschuss von CHF 560'424.62 aus. wies der Gesamthaushalt einen Ertragsüberschuss von CHF 560'424.62 aus.

Ergebnis Allgemeiner Haushalt

Der **Allgemeine Haushalt** weist vor der Einlage in die Spezialfinanzierung Werterhalt von Investitionen im Verwaltungsvermögen und der Einlagen in die finanzpolitische Reserve ein Ertragsüberschuss in der Höhe von CHF 572'710.42 aus. Im Budget 2025 resultierte ein Aufwandüberschuss von CHF 6'900.00 vor Entnahme aus der finanzpolitischen Reserve. Damit ergibt sich gegenüber dem Budget 2025 eine Besserstellung von CHF 579'610.42. Nach Vornahme der Einlagen resultiert ein **ausgeglichenes Ergebnis**.

Ergebnis Spezialfinanzierungen Abwasserentsorgung

Die gebührenfinanzierte **Spezialfinanzierung Abwasser** schliesst mit einem **Aufwandüberschuss von CHF 63'645.10** ab. Budgetiert war ein Aufwandüberschuss von CHF 27'200.00 (Schlechterstellung von CHF 36'445.10).

Das Eigenkapital (Rechnungsausgleich) per 31. Dezember 2025 beträgt CHF 2'031'874.63 (Konto: 29002.01).

Der Bestand des Werterhalts per 31. Dezember 2025 beläuft sich auf CHF 3'477'930.00 (Konto: 29302.01).

Ergebnis Spezialfinanzierung Abfallbeseitigung

Die gebührenfinanzierte **Spezialfinanzierung Abfall** schliesst mit einem **Ertragsüberschuss von CHF 51'359.30** ab. Budgetiert war ein ausgeglichenes Ergebnis (Besserstellung von CHF 51'359.30).

Das Eigenkapital (Rechnungsausgleich) per 31. Dezember 2025 beträgt CHF 81'895.53 (Konto: 29003.01).

Personal- und Sachaufwand

Der Personalaufwand wurde vor allem durch Personalwechsel und Pensenaufstockungen beeinflusst, was zu Mehraufwendungen führte.

Beim Sach- und Betriebsaufwand liegen der bauliche Unterhalt und die Spesenentschädigungen deutlich unter dem Budget, während der Material- und Warenaufwand, der Aufwand für Ver- und Entsorgung der Liegenschaften und die Wertberichtigungen auf Forderungen das Budget überschritten haben.

		Rechnung 2025	Budget 2025	Rechnung 2024
30	Personalaufwand	1'495'399.20	1'460'900.00	1'402'350.75
300	Behörden und Kommissionen	120'517.95	112'900.00	124'517.10
301	Löhne des Verwaltungs- und Betriebspersonals	1'143'983.25	918'000.00	1'047'465.90
302	Löhne der Lehrkräfte	20'970.00	215'700.00	29'801.00
305	Arbeitgeberbeiträge	174'003.95	179'700.00	169'482.85
309	Übriger Personalaufwand	32'924.05	34'600.00	31'083.90
31	Sach- und übriger Betriebsaufwand	1'583'337.60	1'641'350.00	1'511'735.14
310	Material- und Warenaufwand	262'552.79	229'000.00	241'835.59
311	Nicht aktivierbare Anlagen	104'846.82	5'900.00	4'665.65
312	Ver- und Entsorgung Liegenschaften Verwaltungsvermögen	135'245.95	114'800.00	104'343.65
313	Dienstleistungen und Honorare	508'083.65	508'450.00	491'885.33
314	Baulicher Unterhalt und betrieblicher Unterhalt	247'519.60	288'200.00	271'437.15
315	Unterhalt Mobilien und immaterielle Anlagen	148'844.83	146'300.00	148'686.92
317	Spesenentschädigungen	48'244.51	87'900.00	52'080.96
318	Wertberichtigungen auf Forderungen	112'788.40	78'000.00	41'157.46
319	Verschiedener Betriebsaufwand	15'211.05	16'900.00	8'491.40

Abschreibungen

Das bestehende Verwaltungsvermögen (Art. T2-4 Abs. 1 Ziff. 1. bis 4 Übergangsbestimmungen GV) wurde im Jahr 2016 zu Buchwerten in HRM2 übernommen. Dieses wird über zwölf Jahre linear abgeschrieben (CHF 138'339.00 pro Jahr).

Die ordentlichen Abschreibungen auf dem Verwaltungsvermögen nach Nutzungsdauer betragen CHF 280'578.60 (davon 236'571.60 im Allgemeinen Haushalt). Die Abschreibungen sind um rund CHF 63'000 tiefer ausgefallen als budgetiert.

Systembedingte zusätzliche Abschreibungen (Einlage in finanzpolitische Reserven, Art. 84 GV) müssen vorgenommen werden, wenn der Allgemeine Haushalt einen Ertragsüberschuss ausweist und die ordentlichen Abschreibungen kleiner als die Nettoinvestitionen sind. Im Rechnungsjahr 2025 mussten systembedingte zusätzlichen Abschreibungen von CHF 26'870.07 vorgenommen werden.

Entnahmen aus der finanzpolitischen Reserve können nur vorgenommen werden, wenn die Gemeinde im Allgemeinen Haushalt einen Aufwandüberschuss ausweist und der Bilanzüberschussquotient (BÜQ) unter einen bestimmten Wert fällt (Art. 85 GV); die Jahresrechnung weist per 31. Dezember 2025 einen Ertragsüberschuss auf, weshalb keine Entnahme aus der finanzpolitischen Reserve möglich ist.

Steuern (Fiskalertrag)

Steueranlage: 1.70-fache der einfachen Steuer
 Liegenschaftssteuer 1,20 Promille des amtlichen Wertes

	Rechnung 2025 Steueranlage 1.70	Budget 2025 Steueranlage 1.70	Rechnung 2024 Steueranlage 1.60
40 Fiskalertrag	7'174'744.35	6'802'900.00	6'296'576.30
400 Direkte Steuern natürliche Personen	5'821'573.50	5'667'300.00	5'333'418.10
4000 Einkommenssteuern natürliche Personen	5'184'999.45	5'241'600.00	4'768'378.50
4001 Vermögenssteuern natürliche Personen	465'008.10	357'600.00	503'372.75
4002 Quellensteuern natürliche Personen	171'565.95	68'100.00	61'666.85
401 Direkte Steuern juristischer Personen	261'332.20	87'300.00	135'956.35
4010 Gewinnsteuern juristische Personen	260'489.20	85'000.00	134'549.45
4011 Kapitalsteuern juristische Personen	843.00	1'300.00	1'406.90
4019 Übrige direkte Steuern juristische Personen	0.00	1'000.00	0.00
402 Übrige direkte Steuern juristischer Personen	1'081'808.65	1'038'300.00	816'771.85
4021 Grundsteuern	654'838.80	564'000.00	470'609.15
4022 Vermögensgewinnsteuern	403'343.60	440'000.00	303'022.50
4024 Erbschafts- und Schenkungssteuern	17'287.90	22'000.00	22'493.95
4029 Eingang abgeschriebene Steuern	6'338.35	12'300.00	20'646.25
403 Besitz- und Aufwandsteuern	10'030.00	10'000.00	10'430.00
4033 Hundesteuer	10'030.00	10'000.00	10'430.00

Die Steuereinnahmen der natürlichen Personen sind gegenüber dem Vorjahr angestiegen. Gründe dafür sind die Erhöhung der Steueranlage sowie der Liegenschaftssteueranlage sowie die Zuzüge aufgrund der fertiggestellten Neubauten. Die fertiggestellten und bewerteten Neubauten haben zudem auch grossen Einfluss auf die Liegenschaftssteuer. Durch die Zuzüge wurde auch der budgetierte Wert übertroffen. Zudem sind auch die Steuereinnahmen der juristischen Personen stark angestiegen. Die schwierig zu budgetierenden Vermögensgewinnsteuern (Grundstückgewinnsteuern und Sonderveranlagungen von Vorsorgevermögen) sind tiefer ausgefallen als im budgetiert, jedoch deutlich höher als im Vorjahr. Die Erbschafts- und Schenkungssteuern sowie der Eingang abgeschriebener Steuern sind tiefer ausgefallen als im Vorjahr und als budgetiert.

1.2 Investitionsrechnung

Im Berichtsjahr 2025 wurden Nettoinvestitionen von CHF 647'948.60 getätigt. Diese lagen somit CHF 913'051.40 unter dem Budget von CHF 1'561'000.00. Gründe für die Differenz sind einerseits verschobene Investitionsprojekte wie z.B. Ersatz Hardware, Ersatz Bühnenbeleuchtung, Ersatz Heizung Lehrerwohnhaus und Areal Seelandheim DKS 2. Teil. Einige Projekte sind zudem weniger weit fortgeschritten wie geplant. Folgende Projekte wurden umgesetzt und abgerechnet: Sanierung Schulhaus / Mehrzweckgebäude sowie alte Turnhalle und Sanierung Binnenweg.

Die detaillierten Veränderungen sind in der Investitionsrechnung (Kapitel 11.4 und 11.5) oder der Kreditkontrolle (Kapitel 10.8.1) ersichtlich.

1.3 Bilanz

Die Bilanzwerte haben sich im Jahr 2025 wie folgt verändert:

	Rechnung 2025	Rechnung 2024	Veränderung
Aktiven	15'648'628.80	14'539'960.01	1'108'668.79
Finanzvermögen	9'403'076.05	8'524'627.71	878'448.34
Verwaltungsvermögen	6'244'362.30	6'015'332.30	229'030.00
Passiven	15'648'628.80	14'539'960.01	1'108'668.79
Fremdkapital	4'409'964.12	4'204'146.55	205'817.57
Eigenkapital	11'238'664.68	10'335'813.46	902'851.22

Das massgebende Eigenkapital (Bilanzüberschuss) beträgt per 31. Dezember 2025 CHF 1'677'018.45 und bleibt somit gleich wie im Vorjahr, da der allgemeine Haushalt ausgeglichen abschliesst.

Die detaillierten Veränderungen gehen aus der Bilanz (Kapitel 11.1) hervor.

1.4 Spezialfinanzierungen (SF)

(Gebührenfinanzierte Bereiche gemäss Art. 30 Bst. b FHDV)

SF Abwasser

	Rechnung 2025	Budget 2025	Rechnung 2024
Erfolg	-63'645.10	-27'200.00	94'596.99
Verwaltungsvermögen per 31.12.	1'394'360.00		1'433'806.00
Bestand Werterhalt per 31.12.	3'477'930.00		3'054'619.40
Eigenkapital SF Rechnungsausgleich per 31.12.	2'031'874.63		2'095'519.73

SF Abfall

	Rechnung 2025	Budget 2025	Rechnung 2024
Erfolg	51'359.30	0.00	14'354.15
Verwaltungsvermögen per 31.12.	53'378.00		60'494.00
Eigenkapital SF Rechnungsausgleich per 31.12.	81'895.53		16'182.08

1.5 Nachkredite

Es werden nur Nachkredite grösser als CHF 5'000.00 aufgeführt.

Total: CHF 1'762'468.47

davon:

gebunden: CHF 1'509'710.90

GR Kompetenz: CHF 252'757.57

2 Eckdaten

2.1 Übersicht

	Rechnung 2025	Budget 2025	Rechnung 2024
Jahresergebnis Erfolgsrechnung Gesamthaushalt	-12'285.80	-27'200.00	108'951.14
Jahresergebnis Erfolgsrechnung Allgemeiner Haushalt			
Jahresergebnis Spezialfinanzierungen	-12'285.80	-27'200.00	108'951.14
Steuerertrag natürliche Personen	5'821'573.50	5'667'300.00	5'333'418.10
Steuerertrag juristische Personen	261'332.20	87'300.00	135'956.35
Liegenschaftssteuer	654'838.80	564'000.00	470'609.15
Nettoinvestitionen	647'948.60	1'561'000.00	65'946.15
Bestand Finanzvermögen	9'404'266.50		8'524'627.71
Bestand Verwaltungsvermögen Gesamthaushalt	6'244'362.30		6'015'332.30
Bestand Verwaltungsvermögen Allgemeiner Haushalt	4'796'624.30		4'524'590.30
Bestand Verwaltungsvermögen Spezialfinanzierungen	1'447'738.00		1'490'742.00
Fremdkapital	4'409'964.12		4'204'146.55
Eigenkapital	11'238'664.68		10'335'813.46
Reserven	935'046.05		908'175.98
Bilanzüberschuss / -fehlbetrag	1'677'018.45		1'677'018.45

2.2 Selbstfinanzierung

	Rechnung 2025	Budget 2025	Rechnung 2024
90 Ergebnis Gesamthaushalt	-12'285.80	-27'200.00	108'951.14
33 Abschreibung Verwaltungsvermögen	418'917.60	481'850.00	394'241.90
35 Einlagen in Fonds und Spezialfinanzierungen	477'088.10	218'100.00	220'246.85
45 Entnahmen aus Fonds und Spezialfinanzierungen	-68'446.50	-48'800.00	-51'655.95
364 Wertberichtigung Darlehen Verwaltungsvermögen			
365 Wertberichtigung Beteiligungen Verwaltungsvermögen	1.00		
366 Abschreibungen Investitionsbeiträge			
389 Einlagen in das Eigenkapital	572'710.42		127'683.27
489 Entnahmen aus dem Eigenkapital	-81'215.00	-188'100.00	-108'255.00
4490 Aufwertung Verwaltungsvermögen			
Selbstfinanzierung	1'306'769.82	435'850.00	691'212.21
Nettoinvestitionen			
6900 Investitionsausgaben	647'948.60		375'621.70
5900 Investitionseinnahmen			309'675.55
Nettoinvestitionen	647'948.60		65'946.15
Finanzierungsergebnis	658'821.22		625'266.06

2.3 Gestufter Erfolgsausweis

2.3.1 Gesamter Haushalt

	Rechnung 2025	Budget 2025	Rechnung 2024
Betrieblicher Aufwand			
30 Personalaufwand	1'492'399.20	1'460'900.00	1'402'350.75
31 Sach- und übriger Betriebsaufwand	1'583'337.60	1'641'350.00	1'511'735.14
33 Abschreibungen Verwaltungsvermögen	418'917.60	481'850.00	394'241.90
35 Einlagen Fonds und Spezialfinanzierungen	477'088.10	218'100.00	220'246.85
36 Transferaufwand	5'859'616.85	6'050'700.00	5'413'867.05
37 Durchlaufende Beiträge	0.00	0.00	1'706.20
Betrieblicher Aufwand	9'831'359.35	9'852'900.00	8'944'147.89
Betrieblicher Ertrag			
40 Fiskalertrag	7'174'744.35	6'802'900.00	6'296'576.30
41 Regalien und Konzessionen	0.00	0.00	0.00
42 Entgelte	1'565'714.45	1'227'800.00	1'241'171.02
43 Verschiedene Erträge	0.00	0.00	15'355.80
45 Entnahmen Fonds u. Spezialfinanzierungen	68'446.50	48'800.00	51'655.95
46 Transferertrag	1'470'635.34	1'578'400.00	1'469'884.33
47 Durchlaufende Beiträge	0.00	0.00	1'706.20
Betrieblicher Ertrag	10'279'540.64	9'657'900.00	9'076'349.60
Ergebnis aus betrieblicher Tätigkeit	448'181.29	-195'000.00	132'201.71
34 Finanzaufwand	92'607.08	156'600.00	110'904.02
44 Finanzertrag	123'635.41	136'300.00	107'081.72
Ergebnis aus Finanzierung	31'028.33	-20'300.00	-3'822.30
Operatives Ergebnis	479'209.62	-215'300.00	128'379.41
38 Ausserordentlicher Aufwand	572'710.42	0.00	127'683.27
48 Ausserordentlicher Ertrag	81'215.00	188'100.00	108'255.00
Ausserordentliches Ergebnis	-491'495.42	188'100.00	-19'428.27
Gesamtergebnis Erfolgsrechnung	-12'285.80	-27'200.00	108'951.14
<i>(+ = Ertragsüberschuss / - = Aufwandüberschuss)</i>			

2.3.2 Allgemeiner Haushalt

	Rechnung 2025	Budget 2025	Rechnung 2024
Betrieblicher Aufwand			
30 Personalaufwand	1'485'554.90	1'452'200.00	1'395'653.50
31 Sach- und übriger Betriebsaufwand	1'350'743.00	1'357'350.00	1'253'047.44
33 Abschreibungen Verwaltungsvermögen	374'910.60	432'250.00	350'260.50
35 Einlagen Fonds und Spezialfinanzierungen	-3'000.00	2'000.00	3'600.00
36 Transferaufwand	5'429'137.85	5'681'700.00	5'150'040.10
37 Durchlaufende Beiträge	0.00	0.00	1'706.20
Betrieblicher Aufwand	8'637'346.35	8'925'500.00	8'154'307.74
Betrieblicher Ertrag			
40 Fiskalertrag	7'174'744.35	6'802'900.00	6'296'576.30
41 Regalien und Konzessionen	0.00	0.00	0.00
42 Entgelte	461'777.40	424'800.00	428'578.87
43 Verschiedene Erträge	0.00	0.00	15'355.80
45 Entnahmen Fonds u. Spezialfinanzierungen	11'669.00	3'000.00	2'746.20
46 Transferertrag	1'470'635.34	1'578'400.00	1'469'884.33
47 Durchlaufende Beiträge	0.00	0.00	1'706.20
Betrieblicher Ertrag	9'118'826.09	8'809'100.00	8'214'847.70
Ergebnis aus betrieblicher Tätigkeit	481'479.74	-116'400.00	60'539.96
34 Finanzaufwand	92'066.08	155'900.00	110'325.02
44 Finanzertrag	102'081.76	84'200.00	69'213.33
Ergebnis aus Finanzierung	10'015.68	-71'700.00	-41'111.69
Operatives Ergebnis	491'495.42	-188'100.00	19'428.27
38 Ausserordentlicher Aufwand	572'710.42	0.00	127'683.27
48 Ausserordentlicher Ertrag	81'215.00	188'100.00	108'255.00
Ausserordentliches Ergebnis	-491'495.42	188'100.00	-19'428.27
Gesamtergebnis Erfolgsrechnung	0.00	0.00	0.00
<i>(+ = Ertragsüberschuss / - = Aufwandüberschuss)</i>			

2.3.3 Abwasserentsorgung

	Rechnung 2025	Budget 2025	Rechnung 2024
Betrieblicher Aufwand			
30 Personalaufwand	100.00	1'000.00	0.00
31 Sach- und übriger Betriebsaufwand	38'688.35	70'000.00	44'514.90
33 Abschreibungen Verwaltungsvermögen	40'249.00	45'800.00	40'223.40
35 Einlagen Fonds und Spezialfinanzierungen	480'088.10	216'100.00	216'646.85
36 Transferaufwand	402'870.00	339'000.00	230'266.95
37 Durchlaufende Beiträge	0.00	0.00	0.00
Betrieblicher Aufwand	961'995.45	671'900.00	531'652.10
Betrieblicher Ertrag			
40 Fiskalertrag	0.00	0.00	0.00
41 Regalien und Konzessionen	0.00	0.00	0.00
42 Entgelte	823'269.20	550'500.00	542'882.95
43 Verschiedene Erträge	0.00	0.00	0.00
45 Entnahmen Fonds u. Spezialfinanzierungen	56'777.50	45'800.00	48'909.75
46 Transferertrag	0.00	0.00	0.00
47 Durchlaufende Beiträge	0.00	0.00	0.00
Betrieblicher Ertrag	880'046.70	596'300.00	591'792.70
Ergebnis aus betrieblicher Tätigkeit	-81'948.75	-75'600.00	60'140.60
34 Finanzaufwand	0.00	0.00	0.00
44 Finanzertrag	18'303.65	48'400.00	34'456.39
Ergebnis aus Finanzierung	18'303.65	48'400.00	34'456.39
Operatives Ergebnis	-63'645.10	-27'200.00	94'596.99
38 Ausserordentlicher Aufwand	0.00	0.00	0.00
48 Ausserordentlicher Ertrag	0.00	0.00	0.00
Ausserordentliches Ergebnis	0.00	0.00	0.00
Gesamtergebnis Erfolgsrechnung	-63'645.10	-27'200.00	94'596.99
<i>(+ = Ertragsüberschuss / - = Aufwandüberschuss)</i>			

2.3.4 Abfallentsorgung

	Rechnung 2025	Budget 2025	Rechnung 2024
Betrieblicher Aufwand			
30 Personalaufwand	6'744.30	7'700.00	6'697.25
31 Sach- und übriger Betriebsaufwand	193'906.25	214'000.00	214'172.80
33 Abschreibungen Verwaltungsvermögen	3'758.00	3'800.00	3'758.00
35 Einlagen Fonds und Spezialfinanzierungen	0.00	0.00	0.00
36 Transferaufwand	27'609.00	30'000.00	33'560.00
37 Durchlaufende Beiträge	0.00	0.00	0.00
Betrieblicher Aufwand	232'017.55	255'500.00	258'188.05
Betrieblicher Ertrag			
40 Fiskalertrag	0.00	0.00	0.00
41 Regalien und Konzessionen	0.00	0.00	0.00
42 Entgelte	280'667.85	252'500.00	269'709.20
43 Verschiedene Erträge	0.00	0.00	0.00
45 Entnahmen Fonds u. Spezialfinanzierungen	0.00	0.00	0.00
46 Transferertrag	0.00	0.00	0.00
47 Durchlaufende Beiträge	0.00	0.00	0.00
Betrieblicher Ertrag	280'667.85	252'500.00	269'709.20
Ergebnis aus betrieblicher Tätigkeit	48'650.30	-3'000.00	11'521.15
34 Finanzaufwand	541.00	700.00	579.00
44 Finanzertrag	3'250.00	3'700.00	3'412.00
Ergebnis aus Finanzierung	2'709.00	3'000.00	2'833.00
Operatives Ergebnis	51'359.30	0.00	14'354.15
38 Ausserordentlicher Aufwand	0.00	0.00	0.00
48 Ausserordentlicher Ertrag	0.00	0.00	0.00
Ausserordentliches Ergebnis	0.00	0.00	0.00
Gesamtergebnis Erfolgsrechnung	51'359.30	0.00	14'354.15
<i>(+ = Ertragsüberschuss / - = Aufwandüberschuss)</i>			

3 Bilanz

	01.01.2025	Zuwachs	Abgang	31.12.2025
Aktiven	14'539'960.01	38'849'850.75	37'741'181.96	15'648'628.80
10 Finanzvermögen	8'524'627.71	37'424'116.00	36'544'477.21	9'404'266.50
100 Flüssige mittel u. kurzfristige Geldanlagen	2'284'444.69	13'490'598.43	12'965'468.17	2'809'574.95
101 Forderungen	3'792'891.42	23'834'967.64	23'563'227.44	4'064'631.62
104 Aktive Rechnungsabgrenzungen	421.60	98'549.93	421.60	98'549.93
107 Finanzanlagen	69'600.00		15'360.00	54'240.00
108 Sachanlagen FV	2'377'270.00			2'377'270.00
14 Verwaltungsvermögen	6'015'332.30	1'425'734.75	1'196'704.75	6'244'362.30
140 Sachanlagen VV	5'703'329.30	1'334'092.15	1'105'061.15	5'932'360.30
142 Immaterielle Anlagen		91'642.60	91'642.60	
145 Beteiligungen, Grundkapitalien	312'003.00		1.00	312'002.00
Passiven	14'539'960.01	17'968'199.10	16'859'530.31	15'648'628.80
20 Fremdkapital	4'204'146.55	16'829'829.28	16'624'011.71	4'409'964.12
200 Laufende Verbindlichkeiten	1'112'796.27	13'296'058.98	13'100'514.33	1'308'340.92
201 Kurzfristige Finanzverbindlichkeiten	2'000'000.00	1'500'000.00	2'500'000.00	1'000'000.00
204 Passive Rechnungsabgrenzung	53'045.63	21'870.30	18'742.73	56'173.20
205 Kurzfristige Rückstellungen	38'300.00	11'900.00	4'750.00	45'450.00
206 Langfristige Finanzverbindlichkeiten	1'000'000.00	2'000'000.00	1'000'000.00	2'000'000.00
209 Verbindlichk. ggü. SF u. Fonds im FK	4.65		4.65	
29 Eigenkapital	10'335'813.46	1'138'369.82	235'518.60	11'238'664.68
290 Verpfl. (+), Vorschüsse (-) ggü. Spezialfin.	2'175'141.96	66'715.10	74'553.10	2'167'303.96
293 Vorfinanzierungen	5'236'927.07	1'044'784.65	79'750.50	6'201'961.22
294 Reserven	908'175.98	26'870.07		935'046.05
296 Neubewertungsreserve Finanzvermögen	338'550.00		81'215.00	257'335.00
299 Bilanzüberschuss / -fehlbetrag	1'677'018.45			1'677'018.45

4 Funktionen

4.1 Erfolgsrechnung

	Rechnung 2025		Budget 2025		Rechnung 2024	
	Aufwand	Ertrag	Aufwand	Ertrag	Aufwand	Ertrag
ERFOLGSRECHNUNG	10'653'394.15	10'653'394.15	10'101'800.00	10'101'800.00	9'350'838.32	9'350'838.32
0 Allgemeine Verwaltung	1'030'231.87	110'645.26	1'046'400.00	98'400.00	981'497.82	74'836.00
<i>Nettoaufwand</i>		<i>919'586.61</i>		<i>948'000.00</i>		<i>906'661.82</i>
1 Öffentliche Ordnung und Sicherheit, Verteidigung	292'162.88	274'217.93	278'650.00	248'600.00	262'467.44	257'583.62
<i>Nettoaufwand</i>		<i>17'944.95</i>		<i>30'050.00</i>		<i>4'883.82</i>
2 Bildung	3'062'501.03	649'678.84	2'828'900.00	650'700.00	2'923'272.41	667'049.85
<i>Nettoaufwand</i>		<i>2'412'822.19</i>		<i>2'178'200.00</i>		<i>2'256'222.56</i>
3 Kultur, Sport und Freizeit, Kirche	134'503.85	21'468.00	87'600.00		70'729.65	6'115.00
<i>Nettoaufwand</i>		<i>113'035.85</i>		<i>87'600.00</i>		<i>64'614.65</i>
4 Gesundheit	3'797.15		4'600.00		4'779.75	
<i>Nettoaufwand</i>		<i>3'797.15</i>		<i>4'600.00</i>		<i>4'779.75</i>
5 Soziale Sicherheit	2'587'401.80	217'005.86	2'854'400.00	260'500.00	2'377'326.85	253'565.20
<i>Nettoaufwand</i>		<i>2'370'395.94</i>		<i>2'593'900.00</i>		<i>2'123'761.65</i>
6 Verkehr und Nachrichtenübermittlung	815'188.65	58'551.30	935'800.00	59'700.00	832'529.85	84'962.70
<i>Nettoaufwand</i>		<i>756'637.35</i>		<i>876'100.00</i>		<i>747'567.15</i>
7 Umweltschutz und Raumordnung	1'366'585.20	1'263'449.50	1'187'950.00	1'044'100.00	1'048'195.69	954'078.97
<i>Nettoaufwand</i>		<i>103'135.70</i>		<i>143'850.00</i>		<i>94'116.72</i>
8 Volkswirtschaft	300.00	101'099.45	800.00	100'000.00	332.20	94'122.90
<i>Nettoertrag</i>	<i>100'799.45</i>		<i>99'200.00</i>		<i>93'790.70</i>	
9 Finanzen und Steuern	1'360'721.72	7'957'278.01	876'700.00	7'639'800.00	849'706.66	6'958'524.08
<i>Nettoertrag</i>	<i>6'596'556.79</i>		<i>6'763'100.00</i>		<i>6'108'817.42</i>	

4.1.1 Bemerkungen zu den einzelnen Funktionen

0 Allgemeine Verwaltung

	Rechnung 2025		Budget 2025	
	Aufwand	Ertrag	Aufwand	Ertrag
	1'030'231.87	110'645.26	1'046'400.00	98'400.00
Nettoergebnis		919'586.61		948'000.00

Funktion	Kommentar	Betrag gerundet
0120	Minderaufwand für Gemeinderatskredit	-9'200
	Minderaufwand Gemeinderatsausflug	-3'400
0220	Mehraufwand bei Lohn und Lohnbeiträgen	6'200
	Minderaufwand für Honorare externe Berater, Gutachter etc.	27'200
	Minderaufwand Abschreibungen Informatik	-26'000
	Mehrertrag durch interne Verrechnungen	11'400
0290	Minderaufwand bei Lohn und Lohnbeiträgen	-19'800
	Minderaufwand Ver- und Entsorgung	-9'300
	Mehraufwand Unterhalt Gebäude	8'400

1 Öffentliche Ordnung und Sicherheit, Verteidigung

	Rechnung 2025		Budget 2025	
	Aufwand	Ertrag	Aufwand	Ertrag
	292'162.88	274'217.93	278'650.00	248'600.00
Nettoergebnis		17'944.95		30'050.00

Funktion	Kommentar	Betrag
1400	Minderaufwand für Gebühren im Bauwesen (Weiterverr.)	-7'400
	Minderertrag Gebühren für Amtshandlungen (Bauwesen)	-6'400
	Mehrertrag Gebühren für Amtshandlungen (Einbürgerungen)	13'500
	Minderertrag Rückerstattungen Bauwesen (Weiterverr.)	-7'000
1506	Mehraufwand Beiträge an Gemeinden (Gemeinde Lyss)	17'700
	Mehrertrag Feuerwehrdienstersatzabgaben	20'400
1620	Mehrertrag Rückerstattungen und Kostenbeteiligungen Dritter	2'900
	Mehrertrag Pacht- und Mietzinse Liegenschaften VV	4'000

2 Bildung

	Rechnung 2025		Budget 2025	
	Aufwand	Ertrag	Aufwand	Ertrag
	3'062'501.03	649'678.84	2'828'900.00	650'700.00
Nettoergebnis		2'412'822.19		2'178'200.00

Funktion	Kommentar	Betrag
2110	Mehraufwand Gehaltskosten Kanton Bern	28'100
2120	Mehraufwand für Lehrmittel	10'400
	Minderaufwand für Hardware	-20'900
	Mehraufwand für nicht aktivierbare Anlagen	15'000
	Mehraufwand für Gehaltskosten Kanton Bern	32'600
	Mehrertrag durch Entschädigung von Gemeinden	41'600
2130	Mehraufwand Beiträge an andere Gemeinden	55'500
	Minderertrag durch den Kantons für Sekundarschule	-57'000
2140	Mehraufwand Beiträge an Musikschulen	12'000
2170	Mehraufwand für Lohn und Lohnbeiträge	30'700
	Mehraufwand für Betriebs- und Verbrauchsmaterial.	11'400
	Mehraufwand Ver- und Entsorgung	18'900
	Mehraufwand Gebäudeunterhalt	47'300
2180	Mehraufwand für Lohn und Lohnbeiträge	37'800
	Mehraufwand für Lebensmittel	10'400
	Mehrertrag Kantonsbeitrag	12'300
2190	Minderaufwand für Lohn und Lohnbeiträge	-11'700
	Minderaufwand für Abschreibungen Informatik	-8'000

3 Kultur, Sport, Freizeit, Kirche

	Rechnung 2025		Budget 2025	
	Aufwand	Ertrag		Aufwand
	134'503.85	21'468.00	87'600.00	
Nettoergebnis		113'035.85		87'600.00

Funktion	Kommentar	Betrag
3120	Mehraufwand Honorare externe Berater (Heimatmuseum)	36'000
	Minderaufwand planmässige Abschreibungen (Heimatmuseum)	-8'000
3321	Mehrertrag Entnahme aus Spezialfinanzierung	10'900
3410	Mehraufwand für Vereinsbeiträge (Beitrag Erneuerung Kugelfangkästen Schützenverein)	31'800

4 Gesundheit

	Rechnung 2025		Budget 2025	
	Aufwand	Ertrag		Aufwand
	3'797.15		4'600.00	
Nettoergebnis		3'797.15		4'600.00

Funktion	Kommentar	Betrag
4331	Minderaufwand Schulgesundheitsdienst	-900

5 Soziale Sicherheit

	Rechnung 2025		Budget 2025	
	Aufwand	Ertrag		Aufwand
	2'587'401.80	217'005.86	2'854'400.00	260'500.00
Nettoergebnis		2'370'395.94		2'593'900.00

Funktion	Kommentar	Betrag
5230	Keine Beiträge an private Organisationen (Invalidenheime)	-25'000
5320	Tieferer Beitrag an Lastenausgleich Ergänzungsleistungen	-103'900
5450	Kein Beitrag an MVB Projekt Hausprogramm plus	-10'000
5451	Minderaufwand für Betreuungsgutscheine (Kibon)	-56'100
	Minderertrag für Betreuungsgutscheine (Kibon)	-44'100
5796	Minderaufwand Beitrag an Sozialdienst Lyss	-15'800
5799	Minderaufwand Lastenausgleich Sozialhilfe	-56'800

6 Verkehr

	Rechnung 2025		Budget 2025	
	Aufwand	Ertrag		Aufwand
	815'188.65	58'551.30	935'800.00	59'700.00
Nettoergebnis		756'637.35		876'100.00

Funktion	Kommentar	Betrag
6150	Minderaufwand für Lohn und Lohnbeiträge	-14'800
	Minderaufwand Strassensignale	-10'800
	Mehraufwand Strom Strassenbeleuchtung	14'100
	Minderaufwand Honorare externe Berater	-19'700
	Minderaufwand Strassenunterhalt	-61'800
	Minderaufwand interne Verrechnung	-9'700
6290	Mehraufwand SBB-Generalabonnemente	10'600
	Mehreinnahmen Verkauf SBB-Generalabonnemente	-11'400
6291	Minderaufwand Lastenausgleich öffentlicher Verkehr	-20'900

7 Umweltschutz und Raumordnung

		Rechnung 2025		Budget 2025	
		Aufwand	Ertrag		Aufwand
		1'366'585.20	1'263'449.50	1'187'950.00	1'044'100.00
Nettoergebnis			103'135.70		143'850.00

Funktion	Kommentar	Betrag
7300	Minderaufwand Tierkörpersammelstelle Lyss	-15'300
7690	Minderaufwand für Dienstleistungen Dritter	-12'100

8 Volkswirtschaft

		Rechnung 2025		Budget 2025	
		Aufwand	Ertrag		Aufwand
		300.00	101'099.45	800.00	100'000.00
Nettoergebnis		100'799.45		99'200.00	

Funktion	Kommentar	Betrag
8710	Mehrertrag Konzessionsgebühr BKW	1'100

9 Finanzen und Steuern

	Rechnung 2025		Budget 2025	
	Aufwand	Ertrag		Aufwand
	1'360'721.72	7'957'278.01	876'700.00	7'639'800.00
Nettoergebnis	6'596'556.29		6'763'100.00	

Funktion	Kommentar	Betrag
9100	Höhere Steuereinnahmen bei natürlichen Personen Höhere Steuereinnahmen bei juristischen Personen Höhere Steuereinnahmen Quellensteuern	18'200 103'500 174'000
9101	Tiefere Steuereinnahmen bei Grundstückgewinnsteuern Höhere Steuereinnahmen bei Sonderveranlagungen	-108'400 71'700
9102	Höhere Steuereinnahmen bei den Liegenschaftssteuern	90'800
9300	Tieferer Beitrag an Lastenausgleich Neue Aufgabenteilung Tieferer Zuschuss Finanzausgleich Disparitätenabbau	-38'300 -74'600
9610	Tieferer Zinsaufwand für Schulden Tiefere intern verrechnete Zinsen Höhere Verzugszinsen NESKO	-50'100 -30'300 16'100
9630	Minderaufwand Maschinen, Geräte und Fahrzeuge Mehraufwand interne Verrechnungen	-40'000 16'600
9690	Mehraufwand Wertberichtigung Finanzanlagen FV	15'400
9900	Einlage in SF Werterhalt Investitionen Verwaltungsvermögen Einlage in SF Werterhalt und finanzpol. Reserve	548'700 27'200

4.2 Investitionsrechnung

	Rechnung 2025		Budget 2025		Rechnung 2024	
	Ausgaben	Einnahmen	Ausgaben	Einnahmen	Ausgaben	Einnahmen
INVESTITIONSRECHNUNG	647'948.60	647'948.60	1'661'000.00	100'000.00	678'749.10	678'749.10
<i>Nettoausgaben</i>				<i>1'561'000.00</i>		
0 Allgemeine Verwaltung	14'177.70		100'000.00		22'932.60	
<i>Nettoausgaben</i>		<i>14'177.70</i>		<i>100'000.00</i>		<i>22'932.60</i>
2 Bildung	369'993.75		440'000.00	100'000.00	278'691.40	250'000.00
<i>Nettoausgaben</i>		<i>369'993.75</i>		<i>340'000.00</i>		<i>28'691.40</i>
3 Kultur, Sport und Freizeit, Kirche	5'877.60		91'000.00		32'521.15	53'127.40
<i>Nettoausgaben</i>		<i>5'877.60</i>		<i>91'000.00</i>		
<i>Nettoeinnahmen</i>					<i>20'606.25</i>	
6 Verkehr und Nachrichtenübermittlung	250'754.10		260'000.00		3'065.00	
<i>Nettoausgaben</i>		<i>250'754.10</i>		<i>260'000.00</i>		<i>3'065.00</i>
7 Umweltschutz und Raumordnung	7'145.45		770'000.00		31'863.40	
<i>Nettoausgaben</i>		<i>7'145.45</i>		<i>770'000.00</i>		<i>31'863.40</i>
9 Finanzen und Steuern		647'948.60			309'675.55	375'621.70
<i>Nettoeinnahmen</i>	<i>647'948.60</i>				<i>65'946.15</i>	

5 Sachgruppen

5.1 Erfolgsrechnung

	Rechnung 2025		Budget 2025		Rechnung 2024	
	Aufwand	Ertrag	Aufwand	Ertrag	Aufwand	Ertrag
ERFOLGSRECHNUNG	10'653'394.15	10'653'394.15	10'101'800.00	10'101'800.00	9'350'838.32	9'350'838.32
3 Aufwand	10'602'034.85		10'101'800.00		9'241'887.18	
30 Personalaufwand	1'492'399.20		1'460'900.00		1'402'350.75	
31 Sach- und übriger Betriebsaufwand	1'583'337.60		1'641'350.00		1'511'735.14	
33 Abschreibungen Verwaltungsvermögen	418'917.60		481'850.00		394'241.90	
34 Finanzaufwand	92'607.08		156'600.00		110'904.02	
35 Einlagen in Fonds und Spezialfinanzierungen	477'088.10		218'100.00		220'246.85	
36 Transferaufwand	5'859'616.85		6'050'700.00		5'413'867.05	
37 Durchlaufende Beiträge					1'706.20	
38 Ausserordentlicher Aufwand	572'710.42				127'683.27	
39 Interne Verrechnungen	105'358.00		92'300.00		59'152.00	
4 Ertrag		10'589'749.05		10'074'600.00		9'350'838.32
40 Fiskalertrag		7'174'744.35		6'802'900.00		6'296'576.30
42 Entgelte		1'565'714.45		1'227'800.00		1'241'171.02
43 Verschiedene Erträge						15'355.80
44 Finanzertrag		123'635.41		136'300.00		107'081.72
45 Entnahmen Fonds und Spezialfinanzierungen		68'446.50		48'800.00		21'655.95
46 Transferertrag		1'470'635.34		1'578'400.00		1'469'884.33
47 Durchlaufende Beiträge						1'706.20
48 Ausserordentlicher Ertrag		81'215.00		188'100.00		108'255.00
49 Interne Verrechnungen		105'358.00		92'300.00		59'152.00
9 Abschlusskonten	51'359.30	63'645.10		27'200.00	108'951.14	
90 Abschluss Erfolgsrechnung	51'359.30	63'645.10		27'200.00	108'951.14	

5.2 Investitionsrechnung

	Rechnung 2025		Budget 2025		Rechnung 2024	
	Ausgaben	Einnahmen	Ausgaben	Einnahmen	Ausgaben	Einnahmen
INVESTITIONSRECHNUNG	647'948.60	647'948.60	1'661'000.00	100'000.00	678'749.10	678'749.10
5 Investitionsausgaben	647'948.60		1'661'000.00		678'749.10	
50 Sachanlagen	633'770.90		1'571'000.00		346'140.95	
52 Immaterielle Anlagen	14'177.70		90'000.00		22'932.60	
59 Übertrag an Bilanz					309'675.55	
6 Investitionseinnahmen		647'948.60		100'000.00		678'749.10
61 Rückerstattungen						53'127.40
63 Investitionsbeiträge für eigene Rechnung				100'000.00		250'000.00
69 Übertrag an Bilanz		647'948.60				375'621.70
Nettoinvestitionen	647'948.60				65'946.15	

6 Geldflussrechnung

Die Geldflussrechnung wurde über den Gesamthaushalt erstellt. Sie zeigt, wie bestimmte Liquiditätssituationen in einer Periode entstehen und gibt Auskunft darüber, wie viele Mittel erwirtschaftet wurden, um Investitionen zu tragen oder Schulden abzubauen. Die Gegenüberstellung des Geldflusses aus betrieblicher Tätigkeit mit dem Geldfluss aus Investitionstätigkeit zeigt auf, ob die Investitionen aus eigener Kraft finanziert werden konnten. Wenn nicht, ist dies aus dem Geldfluss aus Finanzierungstätigkeit ersichtlich.

Bezeichnung	2025	2024
Geldfluss aus betrieblicher Tätigkeit		
Ertragsüberschuss / (-) Aufwandüberschuss	0.00	0.00
Abschreibungen Verwaltungsvermögen	374'910.60	350'260.50
Abschreibungen Investitionsbeiträge	0.00	0.00
Einlagen in das Eigenkapital	572'710.42	112'327.47
(-) Entnahmen aus dem Eigenkapital	-81'215.00	-108'255.00
Verluste aus Verkauf Finanzanlagen FV und Übertragung Finanzanlagen FV ins VV / (-) Gewinne aus Verkauf Finanzanlagen FV	0.00	0.00
Verluste aus Verkauf Sachanlagen FV und Übertragung Sachanlagen FV ins VV / (-) Gewinne aus Verkauf Sachanlagen FV	0.00	0.00
Wertberichtigungen Anlagen FV / (-) Wertberichtigungen Anlagen FV	15'360.00	24'040.00
Wertberichtigungen Darlehen/Beteiligungen VV	1.00	0.00
(-) Aufwertung VV	0.00	0.00
(-) Zunahme/Abnahme Forderungen	-253'117.75	-158'840.41
Abnahme/(-) Zunahme Vorräte	0.00	0.00
(-) Zunahme/Abnahme aktive Rechnungsabgrenzungen	-98'128.33	608'541.20
Zunahme/(-) Abnahme Laufende Verbindlichkeiten	196'449.55	-638'921.07
Zunahme/(-) Abnahme kurzfr. Rückstellungen	7'150.00	9'050.00
Zunahme/(-) Abnahme passive Rechnungsabgrenzungen	3'127.57	-81'457.57
(-) Abnahme/Zunahme langfr. Rückstellungen	0.00	0.00
Zunahme/(-) Abnahme übrige Spezialfinanzierungen	14'830.60	15'000.00
Geldfluss aus betrieblicher Tätigkeit Einwohnergemeinde (allg. Haushalt)	752'078.66	131'745.12

Geldfluss Abwasserentsorgung		
(-) Aufwandüberschuss / Ertragsüberschuss	-63'645.10	94'596.99
Abschreibungen Verwaltungsvermögen	40'249.00	40'223.40
Abschreibungen Investitionsbeiträge	0.00	0.00
(-) Aufwertung VV	0.00	0.00
(-) Zunahme/Abnahme Forderungen	-17'267.55	-78'860.65
Abnahme/(-) Zunahme aktive Rechnungsabgrenzungen	0.00	0.00
Abnahme/(-) Zunahme Vorräte	0.00	0.00
(-) Abnahme/Zunahme Laufende Verbindlichkeiten	0.00	0.00
(-) Abnahme/Zunahme passive Rechnungsabgrenzungen	0.00	0.00
Zunahme/(-) Abnahme Vorfinanzierung Werterhalt	423'310.60	167'737.10
(-) Abnahme/Zunahme übrige Vorfinanzierungen	0.00	0.00
Geldfluss aus betrieblicher Tätigkeit Abwasserentsorgung	382'646.95	223'696.84
Geldfluss Abfall		
Ertragsüberschuss / (-) Aufwandüberschuss	51'359.30	14'354.15
Abschreibungen Verwaltungsvermögen	3'758.00	3'758.00
Abschreibungen Investitionsbeiträge	0.00	0.00
(-) Aufwertung VV	0.00	0.00
(-) Zunahme/Abnahme Forderungen	-1'354.90	-54'910.45
Abnahme/(-) Zunahme aktive Rechnungsabgrenzungen	0.00	0.00
Abnahme/(-) Zunahme Vorräte	0.00	0.00
(-) Abnahme/Zunahme Laufende Verbindlichkeiten	0.00	1.10
(-) Abnahme/Zunahme passive Rechnungsabgrenzungen	0.00	0.00
(-) Abnahme/Zunahme Vorfinanzierungen	0.00	0.00
Geldfluss aus betrieblicher Tätigkeit Abfall	53'762.40	-36'797.20

Geldfluss Grabunterhalt		
Ertragsüberschuss / (-) Aufwandüberschuss	0.00	0.00
Abschreibungen Verwaltungsvermögen	0.00	0.00
Abschreibungen Investitionsbeiträge	0.00	0.00
(-) Aufwertung VV	0.00	0.00
Abnahme/(-) Zunahme Forderungen	0.00	0.00
Abnahme/(-) Zunahme aktive Rechnungsabgrenzungen	0.00	0.00
Abnahme/(-) Zunahme Vorräte	0.00	0.00
(-) Abnahme/Zunahme Laufende Verbindlichkeiten	0.00	0.00
(-) Abnahme/Zunahme passive Rechnungsabgrenzungen	0.00	0.00
Zunahme/(-) Abnahme Vorfinanzierungen	856.20	6'253.80
Geldfluss aus betrieblicher Tätigkeit Grabunterhalt	856.20	6'253.80
Geldfluss Planungsmehrwerte (altrechtlich)		
Ertragsüberschuss / (-) Aufwandüberschuss	0.00	0.00
Abschreibungen Verwaltungsvermögen	0.00	0.00
Abschreibungen Investitionsbeiträge	0.00	0.00
(-) Aufwertung VV	0.00	0.00
Abnahme/(-) Zunahme Forderungen	0.00	0.00
Abnahme/(-) Zunahme aktive Rechnungsabgrenzungen	0.00	0.00
Abnahme/(-) Zunahme Vorräte	0.00	0.00
(-) Abnahme/Zunahme Laufende Verbindlichkeiten	0.00	0.00
(-) Abnahme/Zunahme passive Rechnungsabgrenzungen	0.00	0.00
(-) Abnahme/Zunahme Vorfinanzierungen	-15'355.80	-234'644.20
Geldfluss aus betrieblicher Tätigkeit Planungsmehrwerte (altrechtlich)	-15'355.80	-234'644.20
Geldfluss aus betrieblicher Tätigkeit Gemeindebetriebe	421'909.75	-41'490.76
Total Geldfluss aus betrieblicher Tätigkeit	1'173'988.41	93'254.36

Geldfluss aus Investitionstätigkeit		
Zahlungen für Nettoinv. Sachanlagen + Immat. Anlagen+ Investitionsbeiträge VV	-647'145.60	-34'082.75
(-) Auszahlungen für Darlehen/Beteiligungen VV	0.00	0.00
Einzahlung für Darlehen/Beteiligungen VV	0.00	0.00
(-) Kauf Sachanlagen FV	0.00	0.00
Verkauf Sachanlagen FV	0.00	0.00
(-) Investitionen Sachanlagen FV	0.00	0.00
(-) Kauf kurzfristige Finanzanlagen FV	0.00	0.00
Verkauf kurzfristige Finanzanlagen FV	0.00	0.00
(-) Kauf langfristige Finanzanlagen FV	0.00	0.00
Verkauf langfristige Finanzanlagen FV	0.00	0.00
Geldfluss aus Investitionstätigkeit Einwohnergemeinde (allg. Haushalt)	-647'145.60	-34'082.75
Geldfluss aus Investitionstätigkeit Gemeindebetriebe	-803.00	-31'863.40
Total Geldfluss aus Investitionstätigkeit	-647'948.60	-65'946.15

Geldfluss aus Finanzierungstätigkeit		
(-) Abnahme/ Zunahme Kontokorrente mit Dritten	-904.90	0.00
Aufnahme kurzfristige Finanzverbindlichkeiten	1'500'000.00	2'000'000.00
(-) Rückzahlung kurzfristige Finanzverbindlichkeiten	-2'500'000.00	-1'000'000.00
Aufnahme langfristige Finanzverbindlichkeiten	2'000'000.00	1'000'000.00
(-) Rückzahlung langfristige Finanzverbindlichkeiten	-1'000'000.00	-2'000'000.00
(-) Abnahme/Zunahme Stiftungen, Legate, Zuwendungen im FK sowie Fonds im FK	-4.65	-989.35
Geldfluss aus Finanzierungstätigkeit Einwohnergemeinde (allg. Haushalt)	-909.55	-989.35
Total Geldfluss (alle)	525'130.26	26'318.86
Bestand Flüssige Mittel und kurzfristige Geldanlagen 1.1.	2'284'444.69	2'258'125.83
Bestand Flüssige Mittel und kurzfristige Geldanlagen 31.12.	2'809'574.95	2'284'444.69
<i>Kontrollrechnung: Differenz</i>	<i>0.00</i>	<i>0.00</i>

7 Finanzkennzahlen

7.1 Gesamthaushalt

Kennzahl	Rechnung 2025	Rechnung 2024	Ø 5 Jahre	Kommentar/Interpretation
Nettoverschuldungsquotient	-74.51%	-72.28%	-72.90%	Nettoschulden in % des Fiskalertrages (inkl. Finanzausgleich) Diese Kennzahl gibt an, welcher Anteil der Fiskalerträge, bzw. wieviel Jahrestanzen erforderlich sind, um die Nettoschulden abzutragen. Richtwert: < 100% = gut. Zielwert des Gemeinderats: <100% Der negative Wert zeigt an, dass keine Nettoverschuldung vorliegt, weil das Vermögen höher ist als die Schulden.
Selbstfinanzierungsgrad	201.68%	1'048.15%	293.90%	Selbstfinanzierung in % der Nettoinvestitionen Der Selbstfinanzierungsgrad gibt Antwort auf die Frage, wie weit die Investitionen aus selbst erarbeiteten Mitteln bezahlt werden können. Richtwert: > 100% = ideal , kurzfristig ist eine Selbstfinanzierung unter 100 % verkraftbar.
Zinsbelastungsanteil	-0.04%	0.20%	0.04%	Nettozinsen in % des Laufenden Ertrages Der Zinsbelastungsanteil sagt aus, wie stark der Laufende Ertrag durch den Zinsendienst belastet ist. Je tiefer der Wert, desto grösser der Handlungsspielraum. Richtwert: 0-4% = gut
Bruttoverschuldungsanteil	41.09%	44.27%	46.60%	Bruttoschuld in % des Laufenden Ertrages Die Bruttoverschuldung informiert über das Mass der Verschuldung einer Gemeinde. Richtwert: < 50% = sehr gut , ein Anteil von 60 % gilt als gut
Investitionsanteil	6.74%	4.27%	4.90%	Bruttoinvestitionen in % der Gesamtausgaben Der Investitionsanteil informiert über das Mass der Investitionstätigkeit einer Gemeinde. Richtwert: < 10% = schwache Investitionstätigkeit Zielwert des Gemeinderats: mindestens 6%
Kapitaldienstanteil	3.96%	4.44%	4.40%	Kapitaldienst in % des Laufenden Ertrages. Der Kapitaldienstanteil informiert darüber, wie stark der Laufende Ertrag durch Zinsendienst und Abschreibungen belastet ist. Richtwert: < 5 = geringe Belastung
Nettoschuld in Franken pro Einwohner/in	-1'927.87	-1'749.48	-1'701.00	Die Nettoschuld pro Einwohner wird als Gradmesser für die Verschuldung verwendet. Ein negativer Wert entspricht einem Nettovermögen pro Einwohner/in.

Kennzahl	Rechnung 2025	Rechnung 2024	Ø 5 Jahre	Kommentar/Interpretation
Selbstfinanzierungsanteil	12.46%	7.44%	9.80%	Selbstfinanzierung in % des Laufenden Ertrages Der Selbstfinanzierungsanteil gibt Auskunft über die finanzielle Leistungsfähigkeit unserer Gemeinde. Je höher der Wert, desto grösser ist der Spielraum für den Schuldenabbau oder die Finanzierung von Investitionen und deren Folgekosten. Richtwert: 10-20% = mittel, < 10 % = ungenügend. Zielwert des Gemeinderats: mindestens 6%
Nettozinsbelastungsanteil	-0.01%	0.52%	-1.70%	Finanzaufwand netto in % des Steuerertrages Diese Kennzahl gibt an, welcher Anteil des Steuerertrages für die Verzinsung der Schulden aufgewendet werden muss. Richtwert: 0-4% = Sehr tiefe Belastung.
Massgebliches Eigenkapital pro Einwohner/in	2'159.14	2'067.58	2'146.00	Vergleichsgrösse

7.2 Allgemeiner Haushalt

Kennzahl	Rechnung 2025	Rechnung 2024	Ø 5 Jahre	Kommentar/Interpretation
Selbstfinanzierungsgrad	133.85%	1'084.68%	203.10%	Selbstfinanzierung in % der Nettoinvestitionen Der Selbstfinanzierungsgrad gibt Antwort auf die Frage, wie weit die Investitionen aus selbst erarbeiteten Mitteln bezahlt werden können. Aussage: > 100% = ideal
Bilanzüberschussquotient	25.02%	28.06%	30.20%	Bilanzüberschuss in % des Fiskalertrages (inkl. Finanzausgleich) Eine gesunde Eigenkapitalbasis ist notwendig, um eine gute Eigenfinanzierung sicherzustellen. Der Bilanzüberschussquotient dient zur Abdeckung von Aufwandüberschüssen, zum Schutz vor einem Bilanzfehlbetrag sowie zur Verstärkung der Risikofähigkeit. Zielwert des Gemeinderats: <30%

7.3 Spezialfinanzierung Abwasserentsorgung

Kennzahl	Rechnung 2025	Rechnung 2024	Ø 5 Jahre	Kommentar/Interpretation
Selbstfinanzierungsgrad	49'802.55%	949.55%	3'756.30%	Selbstfinanzierung in % der Nettoinvestitionen Der Selbstfinanzierungsgrad gibt Antwort auf die Frage, wie weit die Investitionen aus selbst erarbeiteten Mitteln bezahlt werden können. Aussage: > 100% = ideal. Kennzahl im Jahr 2025 sehr hoch, da Nettoinvestitionen sehr tief.
Kostendeckungsgrad	93.38%	117.79%	99.10%	Aufwand in % des Ertrages Der Kostendeckungsgrad gibt Antwort auf die Frage, wie weit der Aufwand aus selbst erarbeiteten Erträgen gedeckt ist. Aussage: < 100% = Aufwandüberschuss
Werterhaltungsquote	22.84%	20.06%	19.10%	Bestand Werterhalt in % des Wiederbeschaffungswertes

7.4 Spezialfinanzierung Abfall

Kennzahl	Rechnung 2025	Rechnung 2024	Ø 5 Jahre	Kommentar/Interpretation
Selbstfinanzierungsgrad	100.00%	100.00%	-1.00%	Selbstfinanzierung in % der Nettoinvestitionen Der Selbstfinanzierungsgrad gibt Antwort auf die Frage, wie weit die Investitionen aus selbst erarbeiteten Mitteln bezahlt werden können. Aussage: > 100% = ideal, Kennzahl ist negativ, da keine Investitionen getätigt wurden.
Kostendeckungsgrad	122.08%	105.55%	102.00%	Aufwand in % des Ertrages Der Kostendeckungsgrad gibt Antwort auf die Frage, wie weit der Aufwand aus selbst erarbeiteten Erträgen gedeckt ist Aussage: > 100% = Ertragsüberschuss

8 Antrag der Exekutive

Gemäss Art. 25 Abs. 2 Gemeindegesetz (GG, BSG 170.11) und Organisationsreglement der Einwohnergemeinde Worben verabschiedet der Gemeinderat die Jahresrechnung 2025 der Einwohnergemeinde Worben:

ERFOLGSRECHNUNG

Aufwand Gesamthaushalt	CHF	10'653'394.15
Ertrag Gesamthaushalt	CHF	10'641'108.35
Aufwandüberschuss	CHF	12'285.80

davon

Aufwand Allgemeiner Haushalt	CHF	9'458'840.15
Ertrag Allgemeiner Haushalt	CHF	9'458'840.15
Ergebnis	CHF	0.00

Aufwand Abwasserentsorgung	CHF	961'995.45
Ertrag Abwasserentsorgung	CHF	898'350.35
Aufwandüberschuss	CHF	63'645.10

Aufwand Abfall	CHF	232'558.55
Ertrag Abfall	CHF	283'917.85
Ertragsüberschuss	CHF	51'359.30

INVESTITIONSRECHNUNG

Ausgaben	CHF	647'948.60
Einnahmen	CHF	0.00
Nettoinvestitionen	CHF	647'948.60

NACHKREDITE gemäss separater Tabelle Seiten 54 bis 56.

Die finanzpolitischen Reserven belaufen sich per 31.12.2025 auf CHF 935'046.05

Der Bestand des Eigenkapitals (kumulierte Ergebnisse der Vorjahre) beträgt per 31.12.2025 CHF 1'677'018.45

ANTRAG

Der Gemeinderat von Worben hat die vorliegende Jahresrechnung mit allen Bestandteilen in der vorliegenden Form an seiner Sitzung vom 21. April 2026 abschliessend genehmigt.

NAMENS DES GEMEINDERATES WORBEN

Die Präsidentin:

Die Sekretärin:



Manuela Kocher Hirt

Chiara Giglio

FINANZVERWALTUNG WORBEN

Die Finanzverwalterin:



Sandra Mancini



Finances Publiques

AG für öffentliche Finanzen und Organisation

Bericht des Rechnungsprüfungsorgans zur Jahresrechnung 2025

An die Gemeindeversammlung der **Einwohnergemeinde Worben**

Als Rechnungsprüfungsorgan haben wir die Jahresrechnung der Einwohnergemeinde Worben, bestehend aus Berichterstattung, Bilanz, Erfolgsrechnung, Investitionsrechnung, Geldflussrechnung und Anhang für das am 31. Dezember 2025 abgeschlossene Rechnungsjahr geprüft. Die Prüfungsarbeiten wurden am 13. Mai 2026 beendet.

Verantwortung des Gemeinderates

Der Gemeinderat ist für die Aufstellung der Jahresrechnung in Übereinstimmung mit den kantonalen und kommunalen gesetzlichen Vorschriften verantwortlich. Diese Verantwortung beinhaltet die Ausgestaltung, Implementierung und Aufrechterhaltung eines internen Kontrollsystems mit Bezug auf die Aufstellung der Jahresrechnung, die frei von wesentlichen falschen Angaben als Folge von Verstössen oder Irrtümern ist. Darüber hinaus ist der Gemeinderat für die Anwendung sachgemässer Rechnungslegungsmethoden sowie die Vornahme angemessener Schätzungen verantwortlich.

Verantwortung des Rechnungsprüfungsorgans

Unsere Verantwortung ist es, aufgrund unserer Prüfung ein Prüfungsurteil über die Jahresrechnung abzugeben. Wir haben unsere Prüfung in Übereinstimmung mit den gesetzlichen Vorschriften und der Arbeitshilfe für Rechnungsprüfungsorgane (AH RPO, Ausgabe 2016) vorgenommen. Die Prüfung haben wir so zu planen und durchzuführen, dass wir hinreichende Sicherheit gewinnen, ob die Jahresrechnung frei von wesentlichen falschen Angaben ist.

Eine Prüfung beinhaltet die Durchführung von Prüfungshandlungen zur Erlangung von Prüfungsnachweisen für die in der Jahresrechnung enthaltenen Wertansätze und sonstigen Angaben. Die Auswahl der Prüfungshandlungen liegt im pflichtgemässen Ermessen des Prüfers. Dies schliesst eine Beurteilung der Risiken wesentlicher falscher Angaben in der Jahresrechnung als Folge von Verstössen oder Irrtümern ein. Bei der Beurteilung dieser Risiken berücksichtigt der Prüfer das interne Kontrollsystem, soweit es für die Aufstellung der Jahresrechnung von Bedeutung ist, um die den Umständen entsprechenden Prüfungshandlungen festzulegen, nicht aber um ein Prüfungsurteil über die Wirksamkeit des internen Kontrollsystems abzugeben. Die Prüfung umfasst zudem die Beurteilung der Angemessenheit der angewandten Rechnungslegungsmethoden, der Plausibilität der vorgenommenen Schätzungen sowie eine Würdigung der Gesamtdarstellung der Jahresrechnung. Wir sind der Auffassung, dass die von uns erlangten Prüfungsnachweise eine ausreichende und angemessene Grundlage für unser Prüfungsurteil bilden.

Prüfungsurteil

Nach unserer Beurteilung entspricht die Jahresrechnung für das am 31. Dezember 2025 abgeschlossene Rechnungsjahr den kantonalen und kommunalen gesetzlichen Vorschriften.

Berichterstattung aufgrund weiterer gesetzlicher Vorschriften

Wir bestätigen, dass wir die Anforderungen an die Befähigung gemäss Art. 123 GV und die besonderen Voraussetzungen gemäss Art. 124 GV erfüllen und keine mit unserer Unabhängigkeit nicht vereinbare Sachverhalte vorliegen.


Wir beantragen, die Jahresrechnung per 31. Dezember 2025 mit Aktiven und Passiven von CHF 15'648'628.80 und einem Aufwandüberschuss von CHF 12'285.80 zu genehmigen.

Worben, 13. Mai 2026

Das Rechnungsprüfungsorgan

FP Finances Publiques
AG für öffentliche Finanzen und Organisation


Jacqueline Rupf
Dipl. Finanzverwalterin
Leitende Revisorin


Petra Balmer
Dipl. Finanzverwalterin
Revisorin

10 Anhang

10.1 Regelwerk

10.1.1 Angewendetes Regelwerk:

Der Rechnungsabschluss der Gemeinde Worben ist in Übereinstimmung mit den geltenden kantonalen gesetzlichen Grundlagen erstellt worden.

Gemeindegesezt (GG, BSG 170.11)

Gemeindeverordnung (GV, BSG 170.111)

Direktionsverordnung über den Finanzhaushalt der Gemeinden (FHDV, BSG 170.511)

Diese orientieren sich gemäss Art. 70 Absatz 1 GG am Harmonisierten Rechnungslegungsmodell für die Kantone und Gemeinden, HRM2, laut Handbuch der Konferenz der Kantonalen Finanzdirektoren. Die kantonalen Bestimmungen weichen in einzelnen Bereichen von den Empfehlungen des HRM2 ab. Das Amt für Gemeinden und Raumordnung stellt eine Auflistung dieser Ausnahmen zur Verfügung unter <https://www.be.ch/gemeinde> > Rubrik Gemeindefinanzen > HRM2 > Praxishilfen.

10.1.2 Bewertung Finanzvermögen: (s. Art. 32d Abs. b FHDV)

Vermögenswerte im Finanzvermögen werden bilanziert, wenn sie einen künftigen Nutzen erbringen und ihr Wert verlässlich ermittelt werden kann. Sie werden bei erstmaliger Bilanzierung zu Anschaffungs- bzw. Herstellungskosten bilanziert. Entstehen der Gemeinde keine Kosten, wird zum Verkehrswert zum Zeitpunkt des Zugangs bilanziert. Folgebewertungen erfolgen zum Verkehrswert am Bilanzstichtag, wobei eine systematische Neubewertung bei Liegenschaften mit Ausnahme von Baurechten alle fünf Jahre oder bei Änderung des amtlichen Wertes, bei allen anderen Vermögenswerten jährlich erfolgt. Die Bilanzwerte sind bei eingetretenen dauerhaften Wertminderungen oder Verlusten sofort zu berichtigen.

Neubewertungsreserve Finanzvermögen

Das Finanzvermögen wurde gemäss Anhang 1 zu Art. 81 Absatz 3 Ziffer 3 der Gemeindeverordnung per 01.01.2016 neu bewertet. Die Neubewertungsreserve betrug per 1.1.2018 CHF 615'435.00. Im Jahr 2018 wurde die Neubewertungsreserve um CHF 17'680.00 auf CHF 633'115.00 erhöht. Dies aufgrund der Anpassung der N-Aktien Schweizer Zucker AG/Landwirtschaft AG ZRA an den Marktwert. Die Einlage in die Neubewertungsreserve von CHF 17'680.00 wurde im Jahr 2019 aufgelöst, da seit Einführung HRM2 keine Einlagen mehr in die Neubewertungsreserve getätigt werden dürfen.

Gemäss Art. T2-3 Abs. 2 Ziff. 5 der Gemeindeverordnung muss nach fünf Jahren die Summe von zehn Prozent der gesamten Finanzanlagen und fünf Prozent der gesamten Sachanlagen des Finanzvermögens in die Schwankungsreserve überführt werden. Die Summe von CHF 128'153.50 wurde per 31.12.2021 überführt. Somit beträgt der Saldo der Neubewertungsreserve per 31.12.2022 CHF 487'281.50. Gemäss Reglement über die Auflösung der Neubewertungsreserve der Gemeinde Worben wird die Neubewertungsreserve ab dem siebten Jahr nach Einführung von HRM2, beziehungsweise seit dem Jahr 2022, linear innerhalb von sechs Jahren zugunsten des Bilanzüberschusses aufgelöst.

Folgebewertung Finanzvermögen

Das Finanzvermögen wurde gemäss Anhang 1 der GV periodisch neu bewertet.

Bilanzkonto	Auf-/Abwertung in CHF	Bewertungsmethode (Anhang 1, GV)	Letztmalige Bewertung
10800.01 Land Busswilstrasse, Parz. 88 Land Paletzeyweg, Parz. 93 Land Paletzeyweg, Parz. 96 Land Tribey, Parz. 97 Land Chelle, Parz. 98 Land Grienzälg, Parz. 99 Land Hinterfeld, Parz. 101 Land Paletzeyfeld, Parz. 136 Land Jensstr./Tribeystr., Parz. 174 Land Hauptstrasse, Parz. 293 Land Chelle, Parz. 413 Land Mühlebachweg, Parz. 509 Land Oberworben, Parz. 749 Wald (Jensberg), Gemeinde Jens, Parz. 481 Kieswerkareal, Gemeinde Studen, Parz. 138	0.00	Fläche x CHF 6.00/m ² Fläche x CHF 6.00/m ² Fläche x CHF 6.00/m ² Fläche x CHF 6.00/m ² Fläche x CHF 6.00/m ² Fläche x CHF 6.00/m ² Fläche x CHF 6.00/m ² Fläche x CHF 6.00/m ² Fläche x CHF 6.00/m ² Fläche x CHF 6.00/m ² Fläche x CHF 6.00/m ² Fläche x CHF 6.00/m ² Fläche x CHF 6.00/m ² Fläche x CHF 6.00/m ² Fläche x CHF 320.00/m ² Fläche x CHF 6.00/m ² Fläche x CHF 6.00/m ²	31.12.2024
10840.01 Lehrerwohnhaus, Oberer Zelgweg 10	0.00	Amtlicher Wert x 1.4	31.12.2024

10.1.3 Bewertung Verwaltungsvermögen

Vermögenswerte im Verwaltungsvermögen werden bilanziert, wenn sie einen künftigen mehrjährigen öffentlichen Nutzen hervorbringen und ihr Wert verlässlich ermittelt werden kann. Sie werden zu Anschaffungs- bzw. Herstellkosten nach der Nettomethode bilanziert und nach der definierten Nutzungsdauer linear abgeschrieben. Entstehen der Gemeinde keine Kosten, wird zum Verkehrswert zum Zeitpunkt des Zugangs bilanziert. Die Bilanzwerte sind bei eingetretenen dauerhaften Wertminderungen oder Verlusten sofort zu berichtigen. Die geltenden Anlagekategorien und Nutzungsdauern sind in Anhang 2 GV umschrieben.

10.1.4 Aktivierungsgrenze

Der Gemeinderat belastet einzelne Investitionen unter **CHF 30'000.00** (maximal bis zur Aktivierungsgrenze von CHF 50'000 gemäss Art. 79a GV) der Erfolgsrechnung. Er verfolgt dabei eine konstante Praxis.

10.1.5 Bestehendes Verwaltungsvermögen (Übergangsbestimmungen Ziff. 4.1.1 bis 4.1.4 GV)

Seit dem Übergang auf HRM2 im Jahr 2016 wird das bestehende Verwaltungsvermögen linear über zwölf Jahre abgeschrieben. Davon ausgenommen sind die Positionen gemäss Ziffer 4.1.3 der Übergangsbestimmungen der GV.

Sonderfälle Verwaltungsvermögen (Übergangsbestimmungen Ziff. 4.2.1 bis 4.2.3 GV)

Kein Verwaltungsvermögen in den Bereichen Abwasser und Kehrrecht.

Lineare Abschreibung in der Höhe der Einlage in die Spezialfinanzierung im Jahr vor der Einführung.

10.2 Grundlagen der Jahresrechnung

Als Grundlage für die Jahresrechnung 2025 dienen das Budget 2025 und die Jahresrechnung 2024.

Genehmigung/Prüfung:

	Budget 2025	Jahresrechnung 2024
Gemeinderat	07.12.2025	22.04.2025
Bestätigung Rechnungsprüfungsorgan	-	14.05.2025
Gemeindeversammlung	01.12.2025	11.06.2025

10.3 Eigenkapitalnachweis

Der Eigenkapitalnachweis zeigt die Veränderung (Zuwachs oder Abgang) der einzelnen Eigenkapitalpositionen und das Jahresergebnis.

Eigenkapital per 01.01.2025			Veränderungsnachweis				Eigenkapital per 31.12.2025				
	CHF		Erhöhung (+) durch	CHF	Reduktion (-) durch	CHF		CHF			
29	Eigenkapital	10'335'813		1'138'370		235'519	29	Eigenkapital	11'238'665		
290	Verpflichtungen (+) bzw. Vorschüsse (-) gegenüber Spezialfinanzierungen	2'175'142		66'715		74'553	290	Verpflichtungen (+) bzw. Vorschüssen (-) gegenüber Spezialfinanzierungen	2'167'304		
29000.01	SF Verkauf Kabelfernsehanlage ESAG	49'086		0	4510.01	Entnahme aus SF	10'908	29000.01	SF Kabelfernsehanlage ESAG	38'178	
29002.01	SF Abwasserentsorgung	2'095'520	9010.21	Abschluss SF im EK, Ertragsüberschuss	0	9011.20	Abschluss SF im EK, Aufwandüberschuss	63'645	29002.01	SF Abwasserentsorgung	2'031'875
29003.01	SF Abfall	30'536	9010.31	Abschluss SF im EK, Ertragsüberschuss	51'359	9011.30	Abschluss SF im EK, Aufwandüberschuss	0	29003.01	SF Abfall	81'896
29005.01	SF Planungsmehrwerte (neurechtlich)	0		Einlage	15'356		0	29005.01	SF Planungsmehrwerte (neurechtlich)	15'356	
292	Rücklagen der Globalbudgetbereiche	0	3892	Einlagen in Rücklagen der Globalbudgetbereiche	0	4892	Entnahmen aus Rücklagen der Globalbudgetbereiche	0	292	Rücklagen der Globalbudgetbereiche	0
293	Vorfinanzierungen	5'236'927		1'044'785		79'751	293	Vorfinanzierungen	6'201'961		
29300.01	SF Planungsmehrwerte (altrechtlich)	1'153'508	3893.01	Einlage in SF Mehrwertabschöpfung	0	4893.01	Entnahme aus SF Mehrwertabschöpfung	15'356	29300.01	SF Planungsmehrwerte (altrechtlich)	1'138'152
29300.02	SF Grabunterhalt	29'378	3510.03	Einlage Grabunterhalt	3'856	4510.01	Entnahme Grabunterhalt	3'000	29300.02	SF Grabunterhalt	30'234
29300.03	SF Schutzzonen (SWG)	135'000	3893.02	Einlage in SF WE Investitionen VV	15'000	4893.02	Entnahme aus SF WE Investitionen VV	4'617	29300.03	SF Schutzzonen (SWG)	145'383
29300.04	SF WE Investitionen	864'422	3893.02	Einlage in SF WE Investitionen VV	545'840	4893.02	Entnahme aus SF WE Investitionen VV	0	29300.04	SF WE Investitionen	1'410'262
29302.01	Abwasserentsorgung Werterhalt	3'054'619	3510.01	Einlage in SF Werterhalt	480'088	4510.21	Entnahme aus SF Werterhalt	56'778	29302.01	Abwasserentsorgung WE	3'477'930
3510.50				Einlage in SF Werterhalt Anschlussgebühren							
294	Reserven	908'176		26'870		0	294	Reserven	935'046		
29400.01	Zusätzliche Abschreibungen	908'176	3894.01	Einlagen	26'870	4894.01	Entnahmen	0	29400.01	Zusätzliche Abschreibungen	935'046
296	Neubewertungsreserve Finanzvermögen	338'550		0		81'215	296	Neubewertungsreserve Finanzvermögen	257'335		
29600.01	Neubewertungsreserve FV	243'637	3896.01	Einlage in NBR	0	4896.01	Entnahme aus NBR	81'215	29600	Neubewertungsreserve FV	162'422
29601.01	Schwankungsreserve	94'914	3896.02	Einlage in Schwankungsreserve	0	4896.02	Entnahme aus Schwankungsreserve	0	29601	Schwankungsreserve	94'914
298	Übriges Eigenkapital	0	3898	Einlagen übriges EK	0	4898	Entnahmen übriges EK	0	298	Übriges Eigenkapital	0
299	Bilanzüberschuss / -Fehlbetrag	1'677'018	2990	Jahresergebnis Überschuss (+) Defizit (-)					299	Bilanzüberschuss / -Fehlbetrag	1'677'018

10.4 Rückstellungsspiegel

Rückstellungen werden gebildet für bestehende Verpflichtungen, bei denen der Zeitpunkt der Erfüllung oder die Höhe des künftigen Mittelabflusses mit Unsicherheiten behaftet sind.

205 Kurzfristige Rückstellungen

Konto	Bezeichnung	Buchwert 01.01.2025	Veränderung			Buchwert 31.12.2025	Kommentar
			Bildung	Verwendung	Auflösung		
20500	Kurzfristige Rückstellungen aus Mehrleistungen Personal	38'300.00	11'900.00	0.00	4'750.00	45'450.00	

208 Langfristige Rückstellungen

Konto	Bezeichnung	Buchwert 01.01.2025	Veränderung			Buchwert 31.12.2025	Kommentar
			Bildung	Verwendung	Auflösung		
	Keine	0.00	0.00	0.00	0.00	0.00	

Total kurzfristige Rückstellungen	38'300.00	11'900.00	0.00	4'750.00	45'450.00
Total langfristige Rückstellungen	0.00	0.00	0.00	0.00	0.00
Total Rückstellungen	38'300.00	11'900.00	0.00	4'750.00	45'450.00

10.5 Beteiligungsspiegel

Der Beteiligungsspiegel enthält die Auflistung der Mitgliedschaften sowie der vertraglichen Beziehungen der Gemeinde mit Dritten.

Beteiligungen (im Sinne der öffentlichen Aufgabenerfüllung)											
Name, Sitz, Rechtsform	Tätigkeitsgebiet	Nominalkapital (100%)	Eigentumsanteil	Stimmanteil E: Exekutive L: Legislative	Wesentliche weitere Beteiligte	Buchwert per 31.12.	Anschaffungswert	Wesentliche weitere Beteiligungen der Organisation	Rechnungslegungsnorm, Aussage zur Jahresrechnung	Zahlungsströme Berichtsjahr	Spezifische Risiken
Gemeindeeigene Unternehmen (Anstalten gem. Art. 64 Abs. 1 Bst. B GG*)											
Keine gemeindeeigenen Unternehmen											
Öffentliche-rechtliche Organisationen der interkommunalen Zusammenarbeit (Gemeindeverbände, Anstalten etc.)											
ARA-Region Lyss-Limpach	Abwasserentsorgung			1 Mitglied im Vorstand	Verbandsgemeinden	CHF 0.00	CHF 0.00	Keine	HRM2	Betriebsbeitrag von CHF 188'266.95	Haftung gem. Art. 36 OgR mit dem Verbandsvermögen
Gemeindeverband Anzeiger Aarberg	Anzeiger / Publikationen			1 Stimme	Verbandsgemeinden	CHF 0.00	CHF 0.00	Keine			Hftung gem. Art. 55 OgR mit dem Verbandsvermögen
Gemeindeverband Regionales Ausbildungszentrum Büren (RAZ)	Öffentliche Sicherheit (Feuerwehr + Zivilschutz)			1 Delegierter	Verbandsgemeinden	CHF 0.00	CHF 0.00	Keine	HRM2	Keine	Haftung gem. Art. 41 OgR mit dem Verbandsvermögen
Gemeindeverband öffentliche Sicherheit Region Aarberg	Zivilschutz und RFO (regionales Führungsorgan)			1 Stimme	Gemeinden Verwaltungskreis Seeland	CHF 0.0	CHF 0.00	Keine	HRM2	Betriebsbeitrag von CHF 1'198.40	Art. 71 Abs. 1 OgR: Für die Verbandsschulden Sicherheit Region Aarberg haftet das Verbandsvermögen. Art. 71 Abs. 2 OgR: Austretende Verbandsgemeinden haften während 10 Jahren ab Austritt anteilmässig für die zur Zeit des Austritts bestehenden Schulden.
Gemeindeverband Seeländische Wasserversorgung (SWG)	Wasserversorgung			2 Stimmen	20 Verbandsgemeinden	CHF 0.00	CHF 0.00	Keine	HRM2	Keine	Haftung Art. 61 OgR
Kantonale Planungsgruppe Bern	Zusammenarbeit/Hilfestellungen im Bau- und Planungswesen			1 Stimme	Verbandsgemeinden	CHF 0.00	CHF 0.00	Keine	Verein, ZGB Art. 60 ff	Mitgliederbeitrag von CHF 1'100.00	Keine Haftung
Schweiz. Gemeindeverband	Zusammenarbeit der Gemeinden			1 Stimme	Mitgliedsgemeinden	CHF 0.00	CHF 0.00	Keine	Verein, ZGB Art. 60 ff	Mitgliederbeitrag von CHF 600.00	Keine Haftung
Verband Bernischer Gemeinden	Zusammenarbeit der Gemeinden			1 Stimme	Mitgliedsgemeinden	CHF 0.00	CHF 0.00	Keine	Verein, ZGB Art. 60 ff	Mitgliederbeitrag von CHF 1'714.00	Keine Haftung
Gemeindeverband Kulturförderung in der Region Biel/Bienne-Seeland—Berner Jura	Zusammenarbeit bei der gemeinsamen Erfüllung öffentlicher Aufgaben			1 Vertreter pro Gemeinde	Biel-Seeland-Jura Bernois	CHF 0.00	CHF 0.00	Keine	OR; Mitgliederbeitrag	Mitgliederbeitrag von CHF 28'137.00	Keine Haftung
Regionale Verkehrskonferenz (RVK)	Öffentlicher Verkehr			1 Vertreter pro Gemeinde	Biel-Seeland-Jura Bernois	CHF 0.00	CHF 0.00	Keine	HRM2; Mitgliederbeitrag	Mitgliederbeitrag von CHF 1'442.00	Keine Haftung
Wasserbauverband "Alte Aare"	Hochwasserschutz und Revitalisierung "Alte Aare"			1 Stimme	Verbandsgemeinden	CHF 0.00	CHF 0.00	Keine	HRM2; Mitgliederbeitrag	Beitrag von CHF 8'309.50	Art. 78 Abs. 1 OgR; Austretende Verbandsgemeinden haften während 3 Jahren ab Austritt anteilmässig (Art. 74) für die zur Zeit des Austritts bestehenden Schulden.

Müve Biel-Seeland AG	Kehrichtbeseitigung	Nominalwert CHF 6'500	CHF 65'000.00	650 Aktien	Biel, Lyss und Umgebung	CHF 1.00		Keine	OR, AG	Dividende von CHF 3'250.00	Gemäss OR
Evolon AG	Elektrizität, Wasser, Kommunikation	Aktienkapital 31.12.21 = CHF 130'000	CH 1'000	130 Aktien	Lyss und Umgebung	CHF 100'000.00	CHF 100'000.00	Keine	OR, AG	Dividende von CHF 6'000.00	Gemäss OR
Juristische Personen des Privatrechts*											
Verein Schlossmuseum Nidau				1 Stimme	Biel, Lyss und Umgebung	CHF 0.00	CHF 0.00	Keine	Verein, ZGB Art. 60 ff	Mitgliederbeitrag von CHF 240.00	Keine Haftung
Stiftung Berner (Regionalgruppe Biel-Seeland) Heimatschutz	Schutz von Landschaft, Ortsbild und Denkmäler n			1 Stimme	Mitgliedsgemeinden	CHF 0.00	CHF 0.00	Keine	Verein, ZGB Art. 60 ff	Mitgliederbeitrag von CHF 120.00	Keine Haftung
Verein Berner Wanderwege	Förderung des Wanderns			1 Stimme	Verbandsgemeinden	CHF 0.00	CHF 0.00	Keine	Verein, ZGB Art. 60 ff	Beitrag von CHF 494.00 (CHF 0.20 je Einwohner)	Keine Haftung
Verein Regionalpark Chasseral	Förderung von Natur, Landschaft und regionaler Entwicklung			1 Stimme	Mitgliedsgemeinden	CHF 0.00	CHF 0.00	Keine	Verein, ZGB Art. 60 ff	Mitgliederbeitrag von CHF 50.00	Keine Haftung
Verein Gemeinnützige Gesellschaft Biel GGB	Förderung gemeinnütziger, sozialer und kultureller Anliegen in der Region Biel.			1 Stimme	Mitgliedsgemeinden	CHF 0.00	CHF 0.00	Keine	Verein, ZGB Art. 60 ff		Keine Haftung
Förderverein Pro Senectute Biel-Bienne Seeland	Förderverein Alter			1 Stimme	Mitgliedsgemeinden	CHF 0.00	CHF 0.00	Keine	Verein, ZGB Art. 60 ff	Mitgliederbeitrag von CHF 50.00	Keine Haftung
Seelandheim AG Worben	Alters- und Pflegeheim	Aktienkapital CHF 20 Mio	CHF 212'000.00	212 Aktien	ca. 70 Seeländer Gemeinden	CHF 212'000.00	CHF 212'000.00	Keine	OR, AG		Bis 31.12.2018 analog Gemeindeverband. Aktionärsbindungsvertrag
Verein Tourismus Biel Seeland				1 Stimme	Mitgliedsgemeinden	CHF 0.00	CHF 0.00	Keine	Verein, ZGB Art. 60 ff		Keine Haftung
Berner Tierschutzverein				1 Stimme	Mitgliedsgemeinden	CHF 0.00	CHF 0.00	Keine	Verein, ZGB Art. 60 ff	Mitgliederbeitrag von CHF 1'000.00	Keine Haftung
Flugplatzgenossenschaft Biel und Umgebung	Förderung des Flugwesens		CHF 100.00	1 Anteilsschein	Mitgliedsgemeinden	CHF 1.00					Gemäss Statuten
Verein Seeland-Biel/Bienne	Zusammenarbeit bei der gemeinsamen Erfüllung öffentlicher Aufgaben			1 Stimme	Mitgliedsgemeinden	CHF 0.00	CHF 0.00	Keine	Verein, ZGB Art. 60 ff	Mitgliederbeitrag von CHF 12'811.00	Keine Haftung
Tageselternverein Nestwärme	Organisation und Förderung Kinderbetreuung			1 Stimme	Mitgliedsgemeinden	CHF 0.00	CHF 0.00	Keine	OR; Mitgliederbeitrag	Mitgliederbeitrag von CHF 1'000.00	Keine Haftung
Solarplattform Seeland	Förderung Solaranlagen			1 Stimme	Mitgliedsgemeinden	CHF 0.00	CHF 0.00	Keine	Verein, ZGB Art. 60 ff	Mitgliederbeitrag von CHF 216.40	Keine Haftung
Wirtschaftskammer Biel Seeland	Förderung regionalen Wirtschaft und Vertretung der Interessen			1 Stimme	Mitgliedsgemeinden	CHF 0.00	CHF 0.00	Keine	Verein, ZGB Art. 60 ff	Mitgliederbeitrag von CHF 200.00	Keine Haftung
Mitgliedschaften in einfachen Gesellschaften, Kollektiv- und Kommanditgesellschaften*											
Keine											

Vertragliche Beziehungen zur Erfüllung von Gemeindeaufgaben											
Regio Feuerwehr Lyss	Aufgaben der Feuerwehr				Vertragsgemeinden	CHF 0.00	CHF 0.00	Keine	HRM2	Netto-Ersatzabgaben CHF 116'699.05	Keine Haftung
Verein Regionale Musikschule Lyss	Musikschulunterricht			1 Stimme	Mitgliedsgemeinden	CHF 0.00	CHF 0.00	Keine	Verein, ZGB Art. 60 ff	Mitgliederbeitrag CHF 50.00 Schülerbeiträge CHF 80'099.35	Keine Haftung
Aufbahnhalle Kirchengemeinde Bürglen	Benützung der Aufbahngseinrichtung				Brügg sowie weitere Vertragsgemeinden	CHF 0.00	CHF 0.00	Keine	HRM2, Aufwand via Kostenteiler	Betriebsbeitrag von CHF 2'164.40	Art. 5 Vereinbarung. Die Gemeinden beteiligen sich gemäss festgelegtem Verteilschlüssel an den Betriebskosten.
IBEM (Besondere Massnahmen im Kindergarten & der Volksschule)	Integration und besondere Massnahmen im Schulwesen			1 Stimme	Lyss und Vertragsgemeinden	CHF 0.00	CHF 0.00	Keine	HRM2: Aufwand gemäss Vertrag	Betriebsbeitrag von CHF 58'817.40	Art. 17 Vertrag: Finanzierung erfolgt über Voranschlag. Mindestens die Hälfte aller Gemeinden müssen dem Budget-Entwurf zustimmen.
Oberstufenzentrum Lyss	Führen der Oberstufe			1 Stimme	Lyss und Vertragsgemeinden	CHF 0.00	CHF 0.00	Keine	HRM2: Aufwand gemäss Vertrag	Betriebsbeitrag von CHF 58'817.40	Art. 2 Vereinbarung: Die Einwohnergemeinde Worben entrichtet der Gemeinde Lyss pro Schüler und Schuljahr ein Schulgeld. Der Betrag wird nach den Richtlinien der Erziehungsdirektion vom Gemeinderat Lyss aufgrund der Aufwendungen festgesetzt.
Kinder- und Jugend Fachstelle Lyss und Umgebung	Kinder- und Jugendarbeit			über Sozialkommission	Vertragsgemeinden	CHF 0.00	CHF 0.00	Keine	HRM2: Aufwand gemäss Vertrag	Betriebsbeitrag von CHF 17'015.15	Keine Haftung
Regionale Tierkörper-sammelstelle Lyss	Beseitigung Tierkörperkadaver				Lyss sowie weitere Vertragsgemeinden	CHF 0.00	CHF 0.00	Keine	HRM2: Aufwandrechnung	Betriebsbeitrag von CHF 4'187.35	Keine Haftung
Schulsozialarbeit SSA	Soziale Arbeit in einer Schule				Vertragsgemeinden	CHF 0.00	CHF 0.00	Keine	HRM2: Aufwandrechnung	Betriebsbeitrag von CHF 22'495.80	Keine Haftung
Sozialdienst Lyss	Aufgaben Sozialdienst			über Sozialkommission	Lyss, Worben	CHF 0.00	CHF 0.00	Keine	HRM2: Aufwandrechnung	Betriebsbeitrag von CHF 84'800.00	Keine Haftung
Spitex Aare Bielersee	Aufgaben im Gesundheitswesen			über Sozialkommission	Anschlussgemeinden	CHF 0.00	CHF 0.00	Keine	HRM2: Aufwandrechnung via Kostenverteiler	Kosten Mahlzeitendienst CHF 8'427.00	Art. 7 Vertrag: Weitergehende Leistungen und damit verbundene Aufwendungen bedürfen der vorgängigen Zustimmung der einzelnen Anschlussgemeinden. Diese zusätzlichen Aufwendungen werden den nachgefragten Gemeinden vollumfänglich in Rechnung gestellt.

*s. Art. 32g FHDV

Es sind nur die für die Gemeinde wesentlichen Beteiligungen aufgeführt.

10.6 Gewährleistungsspiegel

Der Gewährleistungsspiegel enthält Tatbestände, aus denen sich in Zukunft wesentliche Verpflichtungen der Gemeinde ergeben können.

Name, Sitz, Rechtsform	Rechtsbeziehung	Angaben zu den gesicherten Leistungen (Art, Betrag, Verfall, Zinsangaben usw.)	Zahlungsströme im Berichtsjahr	Spezifische zusätzliche Angaben
Privatrechtliche Unternehmen (nach OR/ZGB)				
Previs	Anschlussvertrag	Nachschusspflicht bei Unterdeckung, Sanierungsmassnahme je nach Deckungsgrad	Prämien	Deckungsgrad per 31.12.2025: 110.49%
Öffentlich-rechtliche Unternehmen (nach Gemeindegesetz)				
Keine				
Öffentlich-rechtliche Verträge				
Keine				
Weitere Verpflichtungen (Altlasten, Leasing usw.)				
Gemeindeanteil LA SH	BSIG-Nr. 1/170.511/7	Rest Anteil 2025 ca. CHF 644'000		Periodengerechte Abgrenzung nicht zwingend notwendig
Gemeindeanteil LA FamZu	BSIG-Nr. 1/170.511/7	Anteil 2025 ca. CHF 13'000		Periodengerechte Abgrenzung nicht zwingend notwendig
Gemeindeanteil LA EL	BSIG-Nr. 1/170.511/7	Anteil 2025 ca. CHF 590'000		Periodengerechte Abgrenzung nicht zwingend notwendig

10.7 Anlagespiegel

10.7.1 Finanzvermögen

			108 Finanzvermögen Sachanlagen				
			1080	1084	1086	1087	1089
			Grundstücke unüberbaut	Gebäude Finanzvermögen	Mobilien des Finanz- vermögens	Anlagen im Bau Finanzvermögen	Übrige Sachanlagen FV
Anschaffungskosten	Anlagewert	01.01.2025	1'745'770.00	631'500.00	0.00	0.00	0.00
	Zuwachs/ Zugänge	2025					
	Abgänge	2025					
	Umgliederungen	2025					
	Anlagewert	31.12.2025	1'745'770.00	631'500.00	0.00	0.00	0.00
kumulierte Wertberichtigungen	Stand per	01.01.2025	0.00	0.00	0.00	0.00	0.00
	Wertminderungen	2025					
	Aufwertungen	2025					
	Umgliederungen	2025					
	Stand per	31.12.2025	0.00	0.00	0.00	0.00	0.00
Buchwerte	Buchwert netto	31.12.2025	1'745'770.00	631'500.00	0.00	0.00	0.00
	davon Anlagen in Leasing	31.12.2025					
	Versicherungswerte	31.12.2025	0.00	908'300.00	0.00	0.00	0.00

10.7.2 Sachanlagen Verwaltungsvermögen

			140 Sachanlagen Verwaltungsvermögen								
			1400	1401	1402	1403	1404	1404	1406	1407	1409
			Grundstücke unbebaut	Strassen/ Verkehrswege	Wasserbau	Tiefbauten übrige	Hochbauten allg. Haushalt	Hochbauten Abfall	Mobilien	Anlagen im Bau	Übrige Sachanlagen * (ohne 14099)
Anschaffungskosten	Anlagewert	01.01.2025	0.00	1'028'462.20	46'601.00	1'730'453.85	3'841'154.85	83'929.80	348'091.65	111'943.30	0.00
	Zuwachs/ Zugänge	2025		141'741.25		803.00				645'230.55	
	Abgänge	2025									
	Umgliederungen	2025		109'012.85			437'304.50			-546'317.35	
	Anlagewert	31.12.2025	0.00	1'279'216.30	46'601.00	1'731'256.85	4'278'459.35	83'929.80	348'091.65	71'030.30	0.00
kumulierte ordentliche Abschreibungen	Stand per	01.01.2025	0.00	-195'440.20	-17'447.00	-296'647.85	-1'116'759.85	-26'993.80	-249'034.65	0.00	0.00
	Planmässige Abschreibungen	2025		34'938.10	694.00	40'249.00	172'258.50	3'558.00	28'881.00		
	Ausserplanmässige Abschreibungen	2025									
	Wertkorrekturen	2025									
	Stand per	31.12.2025	0.00	-230'378.30	-18'141.00	-336'896.85	-1'289'018.35	-30'551.80	-277'915.65	0.00	0.00
Buchwert netto	Buchwert netto	31.12.2025	0.00	1'048'838.00	28'460.00	1'394'360.00	2'989'441.00	53'378.00	70'176.00	71'030.30	0.00
	davon Anlagen in Leasing	31.12.2025									
	Versicherungswerte	31.12.2025	0.00	0.00	0.00	0.00	28'684'000.00	24'800.00	0.00	0.00	0.00

* darin nicht enthalten ist das bestehende VV bei Einführung von HRM2:

	Bestand 01.01.2025		Veränderung 2025	Kumulierte Wertberichtigung		Bestand 31.12.2025
Allgemeiner Haushalt	14099.02	69'038.60	0.00	14099.99	64'461.95	4'576.65
Abwasserentsorgung	14099.03	1.00	0.00	14099.99	0.00	1.00
Hochbauten	14099.04	1'336'545.60	0.00	14099.99	1'109'069.25	227'476.35
Mobilien	14099.05	268'131.00	0.00	14099.99	223'508.00	44'623.00
ev. weitere (verfügte Ausnahmen, SF)		0.00	0.00			0.00
Total		1'673'716.20	0.00		1'397'039.20	276'677.00

10.7.3 Übriges Verwaltungsvermögen

			142 Immaterielle Anlagen VV			144 Darlehen VV	145 Beteiligungen VV	146 Investitionsbei- träge VV
			1420	1427	1421 & 1429	1441-1447	1452-1456	1460-1469
			Informatik	Immat. Anlagen in Realisierung	übrige immaterielle Anlagen	Darlehen	Beteiligungen	Investitionen
Anschaffungskosten	Anlagewert	01.01.2025	91'642.60	0.00	0.00	0.00	312'003.00	
	Zuwachs/ Zugänge	2025						
	Abgänge	2025	91'642.60				1.00	
	Umgliederungen	2025						
	Anlagewert	31.12.2025	0.00	0.00	0.00	0.00	312'002.00	0.00
kumulierte ordentliche Abschreibungen	Stand per	01.01.2025	-91'642.60	0.00	0.00	0.00	0.00	0.00
	Planmässige Abschreibungen	2025						
	Ausserplanmässige Abschreibungen	2025						
	Wertkorrekturen	2025	91'642.60					
	Stand per	31.12.2025	0.00	0.00	0.00	0.00	0.00	0.00
Buchwerte	Buchwert netto	31.12.2025	0.00	0.00	0.00	0.00	312'002.00	0.00
	davon Anlagen in Leasing	31.12.2025						
	Versicherungswerte	31.12.2025	0.00	0.00	0.00	0.00	0.00	0.00

10.8 Kreditkontrolle

10.8.1 Verpflichtungskredite für Investitionen

Kontonummer	Objekt	Kredit- beschluss	Organ	Bruttokredit	Kumulierte Ausgaben 01.01.2025	Investitions- ausgaben 2025	Kumulierte Ausgaben 31.12.2025	Kumulierte MwSt.	Kumulierte Einnahmen 01.01.2025	Investitions- einnahmen 2025	Kumulierte Einnahmen 31.12.2025	Kreditsaldo Restkredit / Überschreitung	Abg.- Datum
0220.5290.01	Festlegung Organisationsform Gemeindev	29.05.2024	GR	90'000.00	22'932.60	14'177.70	37'110.30	0.00	0.00	0.00	0.00	52'889.70	
0290.5030.02	Aussenbeleuchtung Gemeindehaus	25.11.25	GR	46'500.00	0.00	0.00	0.00	0.00	0.00	0.00	0.00	46'500.00	
2170.5040.03	Sanierung Schulhaus/Mehrzweckgebäude												
2170.5040.04	Sanierung Turnhalle	30.11.2021	GV	1'200'000.00	697'577.25	0.00	697'577.25	0.00	250'000.00	0.00	250'000.00	752'422.75	28.01.2025
2170.6320.01	Entnahme aus SF MWA												
2170.5040.10	Schulraum 2030 Planungskredit	13.06.2024	GV	550'000.00	67'310.75	369'993.75	437'304.50	0.00	0.00	0.00	0.00	112'695.50	
2170.5040.14	Schulraum 2030 Ausführungskredit	01.12.2025	GV	9'250'000.00	0.00	0.00	0.00	0.00	0.00	0.00	0.00	9'250'000.00	
3420.5010.01	Neugestaltung Dorfzentrum	23.08.2022	GR	96'260.06	74'827.35	5'877.60	80'704.95	0.00	53'127.40	0.00	53'127.40	68'682.51	
3420.6110.01	Rückerstattung Dritter Dorfzentrum	27.06.2023											
6150.5010.17	Verkehrsberuhigungsmassnahmen	05.07.2022	GR	75'000.00	0.00	1'915.05	1'915.05	0.00	0.00	0.00	0.00	73'084.95	
6150.5010.20	Sanierung Oberer Schulweg	14.06.2023	GV	210'000.00	0.00	139'826.20	139'826.20	0.00	0.00	0.00	0.00	70'173.80	
6150.5010.26	Sanierung Binnenweg	12.12.2023 13.06.2024	GR GV	150'000.00	3'065.00	109'012.85	112'077.85	0.00	0.00	0.00	0.00	37'922.15	04.11.2025
7201.5032.28	Baugrunduntersuchung Kanalisation Gouc	21.05.2024	GR	34'000.00	31'863.40	803.00	32'666.40	0.00	0.00	0.00	0.00	1'333.60	
7201.5032.29	Ausführung abwassertechnische Erschliessung Gouchertweg	02.12.2024	GV	750'000.00	0.00	0.00	0.00	0.00	0.00	0.00	0.00	750'000.00	
7710.5040.01	Aufwertung Friedhof	11.06.2025	GV	410'000.00	0.00	6'342.45	6'342.45	0.00	0.00	0.00	0.00	403'657.55	

10.8.2 Nachkredite

(Überschreitungen von über CHF 5'000.00 pro Konto)

Konto	Kontobezeichnung	Rechnung	Budget	Über-	NACHKREDITE			Begründung
		2025	2025	schreitung	gebunden	Komp. GR	Komp. GV	
	Total	3'978'168.47	2'215'700.00	1'762'468.47	1'509'710.90	252'757.57	-	
0	Allgemeine Verwaltung	517'962.45	461'200.00	56'762.45	21'109.30	35'653.15	-	
0220	Allgemeine Verwaltung	496'352.60	448'000.00	48'352.60	21'109.30	27'243.30	-	
3010.01	Löhne des Verwaltungs- und Betriebspersonals	447'559.30	438'000.00	9'559.30	9'559.30			21.04.2026 Mehraufwand aufgrund Personalwechsel
3091.01	Ferien- und Überzeitsaldo Personal	5'550.00	-6'000.00	11'550.00	11'550.00			21.04.2026 Überzeitsaldi angestiegen
3132.01	Honorare ext. Berater, Gutachter, Fachexperten etc.	43'243.30	16'000.00	27'243.30		13'500.00		11.02.2025 Reaudit Energiestadtlabel
						13'743.30		12.08.2025 IT-Analyse, Konzept und Strategie &
0290	Verwaltungsliegenschaften	21'609.85	13'200.00	8'409.85	-	8'409.85	-	
3144.01	Unterhalt Hochbauten, Gebäude	21'609.85	13'200.00	8'409.85		8'409.85		09.09.2025 Ersatz Aussenbeleuchtung
1	Öffentliche Ordnung und Sicherheit, Verteidigung	127'708.30	110'000.00	17'708.30	17'708.30	-	-	
1506	Regionale Feuerwehrorganisation	127'708.30	110'000.00	17'708.30	17'708.30	-	-	
3632.01	Beiträge an Gemeinden und Gemeindeverbände	127'708.30	110'000.00	17'708.30	17'708.30			21.04.2026 Übertrag Feuerwehrdienstersatzabgabe an Gemeinde Lyss
2	Bildung	1'672'006.05	1'098'400.00	573'606.05	482'193.50	91'412.55	-	
2110	Kindergarten	173'065.50	134'600.00	38'465.50	38'465.50	-	-	
3611.01	Entschädigungen an Kantone und Konkordate	173'065.50	134'600.00	38'465.50	38'465.50			21.04.2026 Höherer Beitrag Lastenausgleich Gehaltskosten
2120	Primarstufe	633'231.75	567'900.00	65'331.75	32'567.75	32'764.00	-	
3104.04	Lehrmittel Primarstufe	55'230.00	44'800.00	10'430.00		10'430.00		04.11.2025 zusätzliches Lernmittel
3119.05	übrige nicht aktivierbare Anlagen (Anschaffungen Primarst	47'306.80	32'000.00	15'306.80		5'900.00		22.04.2025 Einrichtung Musikzimmer
						9'406.80		20.05.2025 Anschaffung Worbenhocker
3132.01	Honorare externe Berater, Gutachter, Fachexperten etc.	7'027.20	-	7'027.20		970.00		20.05.2025 Übersetzungsdienst
						6'057.20		25.11.2025 Analyse Offerten IT
3611.01	Entschädigungen an Kantone und Konkordate	523'667.75	491'100.00	32'567.75	32'567.75			21.04.2026 Höherer Beitrag Lastenausgleich Gehaltskosten
2130	Sekundarstufe I	123'767.00	18'400.00	105'367.00	105'367.00	-	-	
3632.02	Beiträge an Gemeinden und Gemeindeverbände (IBEM Ly	123'767.00	18'400.00	105'367.00	105'367.00			21.04.2026 Höherer Beitrag pro Schüler:in an Gemeinde Lyss (MR)
2140	Musikschulen	88'018.50	76'000.00	12'018.50	12'018.50	-	-	
3636.01	Beiträge an private Organisationen ohne Erwerbszweck	88'018.50	76'000.00	12'018.50	12'018.50			21.04.2026 Höherer Beitrag an Musikschule gemäss Vertrag

2170	Schulliegenschaften	364'642.20	261'500.00	103'142.20	44'493.65	58'648.55	-		
3010.01	Löhne des Verwaltungs- und Betriebspersonals	190'069.55	164'500.00	25'569.55	25'569.55			21.04.2026	Mehraufwand aufgrund Personalkosten
3101.01	Betriebs- und Verbrauchsmaterial	24'978.55	13'600.00	11'378.55		11'378.55		21.04.2026	Probleme mit Bestellung bei unsauberer Firma
3120.01	Ver- und Entsorgung Liegenschaften Verwaltungsvermögen	77'424.10	58'500.00	18'924.10	18'924.10			21.04.2026	Mehraufwand Heizpellets und Strom
3144.01	Unterhalt Hochbauten, Gebäude	72'170.00	24'900.00	47'270.00		13'200.00		26.11.2024	Reparatur Bühnenwand
						5'500.00		17.03.2025	Massnahmen Wassereintritte
						13'000.00		17.03.2025	Ersatz Storen Schulhaus
						8'500.00		29.04.2025	Schadstoffbehandlung Schulhaus
						6'000.00		24.06.2025	Reparatur Kaminverkleidung
						1'070.00		21.08.2025	Schadstoffuntersuchung Heimatmuseum
2180	Tagesbetreuung	289'281.10	40'000.00	249'281.10	249'281.10	-	-		
3010.01	Löhne des Verwaltungs- und Betriebspersonals	238'870.20	-	238'870.20	238'870.20			21.04.2026	budgetiert unter 3020.01, Mehraufwand aufgrund Personalwechsel
3105.01	Lebensmittel	50'410.90	40'000.00	10'410.90	10'410.90			21.04.2026	Mehraufwand aufgrund mehr Kinder, fast kostendeckend
3	Kultur	75'809.75	1'000.00	74'809.75	-	74'809.75	-		
3120	Denkmalpflege und Heimatschutz	35'974.20	-	35'974.20	-	35'974.20	-		
3132.01	Honorare externe Berater, Gutachter, Fachexperten etc.	35'974.20	-	35'974.20		8'648.00		01.07.2025	Vorarbeiten Erneuerung Heimatmuseum
						27'326.20		26.08.2025	Sammlungsreinigung Heimatmuseum
3290	Übrige Kultur	7'044.00	-	7'044.00	-	7'044.00	-		
3636.03	Beitrag KUFA Lyss	7'044.00	-	7'044.00	7'044.00			21.04.2026	Budgetiert unter 3290.3636.02
3410	Sport	32'791.55	1'000.00	31'791.55	-	31'791.55	-		
3636.02	Vereinsbeiträge	32'791.55	1'000.00	31'791.55		25'000.00		07.10.2025	Sofortmassnahmen Kugelfanganlage an Schützenverein
						6'791.55		07.10.2025	freiwilliger Unterstützungsbeitrag Schützenverein
5	Soziale Sicherheit	4'500.00	3'100.00	1'400.00	-	1'400.00	-		
5444	Offene Kinder- und Jugendarbeit	4'500.00	3'100.00	1'400.00	-	1'400.00	-		
3132..01	Honorare externe Berater, Gutachter, Fachexperten etc.	4'500.00	3'100.00	1'400.00		1'400.00		28.01.2025	Erstellung Leitbild Jugend und Freizeit
6	Verkehr und Nachrichtenübermittlung	49'689.55	25'000.00	24'689.55	14'138.40	10'551.15	-		
6150	Gemeindestrassen	29'138.40	15'000.00	14'138.40	14'138.40	-	-		
3120.02	Strom Strassenbeleuchtung	29'138.40	15'000.00	14'138.40	14'138.40			21.04.2026	Höhere Stromkosten Strassenbeleuchtung
6290	öffentlicher Verkehr	20'551.15	10'000.00	10'551.15	-	10'551.15	-		
3109.02	SBB-Generalabonnemente	20'551.15	10'000.00	10'551.15		10'551.15		21.04.2026	Mehr Verkäufe, entsprechend auch mehr Ertrag

7	Umwelt und Raumordnung	847'048.80	504'000.00	343'048.80	337'161.85	5'886.95	-		
7201	Abwasserentsorgung	766'843.10	439'000.00	327'843.10	327'843.10	-	-		
3510.50	Einlage in SF Werterhalt (Anschlussgebühren)	363'973.10	100'000.00	263'973.10	263'973.10			21.04.2026	höhere Anschlussgebühren, welche komplett eingelegt werden
3612.90	Interne Verrechnung von Dienstleistungen SF	29'895.00	22'000.00	7'895.00	7'895.00			21.04.2026	höhere interne Verrechnungen aufgrund höherer Lohnkosten
3632.21	Betriebsbeitrag ARA-Region Lyss-Limpachtal	372'975.00	317'000.00	55'975.00	55'975.00			21.04.2026	höherer Beitrag ARA Region Lyss-Limpachtal
7301	Abfall	80'205.70	65'000.00	15'205.70	9'318.75	5'886.95	-		
3101.31	Betriebs-, Verbrauchsmaterial	10'886.95	5'000.00	5'886.95		3'000.00		12.08.2025	Plastiksammelsäcke, entsprechend mehr Ertrag
						2'886.95		21.04.2026	Grünabfuhrvignetten, entsprechend mehr Ertrag
3130.31	Abfallverwertung Kehricht	69'318.75	60'000.00	9'318.75	9'318.75			21.04.2026	höherer Aufwand durch die Gemeinde Lyss, mehr Stundenaufwand
9	Finanzen und Steuern	683'443.57	13'000.00	670'443.57	637'399.55	33'044.02	-		
9100	Allgemeine Gemeindesteuern	50'733.00	10'000.00	40'733.00	40'733.00	-	-		
3180.01	Wertberichtigung für gefährdete Steuerguthaben	50'733.00	10'000.00	40'733.00	40'733.00			21.04.2026	mehr gefährdete Steuerforderungen gem. Einzelfallbetrachtung
9610	Zinsen	18'832.20	-	18'832.20	18'832.20	-	-		
3401.01	Zinsen auf kurzfristigen Schulden	18'832.20	-	18'832.20	18'832.20			21.04.2026	kurzfristiges Darlehen aufgenommen anstatt langfristig
9630	Liegenschaften Finanzvermögen	25'807.95	3'000.00	22'807.95	16'634.00	6'173.95	-		
3430.01	Unterhalt Lehrerwohnhaus	9'173.95	3'000.00	6'173.95		3'500.00		17.03.2025	Ersatz Sonnenstore Lehrerwohnhaus 2. OG
						2'673.95		09.09.2025	Behebung Wasserschaden
3910.01	Interne Verrechnung von Dienstleistungen	10'319.00	-	10'319.00	10'319.00			21.04.2026	nicht budgetiert, müssen jedoch vorgenommen werden (Revisionsbemerkung)
3940.01	int. Verrechnung kalkulatorische Zinsen	6'315.00	-	6'315.00	6'315.00			21.04.2026	nicht budgetiert, müssen jedoch vorgenommen werden (Revisionsbemerkung)
9690	Finanzvermögen	15'360.00	-	15'360.00	15'360.00	-	-		
3440.01	Wertberichtigungen Finanzanlagen FV	15'360.00	-	15'360.00	15'360.00			21.04.2026	Wertberichtigungen Aktien Schweizer Zucker AG und ZRA Aarberg
9900	Nicht aufgeteilte Posten	572'710.42	-	572'710.42	545'840.35	26'870.07	-		
3893.02	Einlage in SF Werterhalt (Investitionen VV)	545'840.35	-	545'840.35	545'840.35			21.04.2026	gemäss Reglement
3894.01	Einlagen in finanzpolitische Reserven	26'870.07	-	26'870.07		26'870.07		21.04.2026	gemäss Berechnungstool Kanton Bern

10.8.3 Zusätzliche Angaben (Wiederbeschaffungswert Abwasseranlagen)

Wiederbeschaffungswert, Werterhaltungskosten und Einlage in die Spezialfinanzierung Werterhalt für die kommunalen Abwasseranlagen und gegebenenfalls den Gemeindeanteil an den regionalen Anlagen ¹

Rechnungsjahr: 2025

Gemeinde: 3252 Worben

Kontaktperson: Sandra Mancini

Telefon: 032 387 20 57

E-Mail: sandra.mancini@worben.ch

Datengrundlagen AWA
 Gemeinde Anlagenbuchhaltung 2025

Datengrundlagen AWA
 Verband Anlagenbuchhaltung

	① Wieder- beschaffungswert in Fr.	② Nutzungsdauer in Jahren	③ Erneuerungsrate in % (100/②)	④ Werterhaltungskosten in Fr./a (①*③)	⑤ Einlage- satz ² %	⑥ Einlage in die Spezialfinanzierung in Fr./a (④*⑤)
1. Gemeindeanlagen						
1.1 Kanalisationen	14'809'948	80	1.25%	185'124	60%	111'075
1.2 Spezialbauwerke	420'000	50	2.00%	8'400	60%	5'040
1.3 Abwasserreinigungsanlagen	-	33	3.00%	-	0%	-
Total 1 (1.1 - 1.3) bzw. mittlerer Einlagesatz (Spalte ⑤)	15'229'948			193'524	60%	116'115
2. Gemeindeanteil an regionalen Anlagen ³						
2.1 Kanalisationen	-	80	1.25%	-	0%	-
2.2 Spezialbauwerke	-	50	2.00%	-	0%	-
2.3 Abwasserreinigungsanlagen	-	33	3.00%	-	0%	-
Total 2 (2.1 - 2.3) bzw. mittlerer Einlagesatz (Spalte ⑤)	-			-		-
Total 1 + 2 bzw. mittlerer Einlagesatz (Spalte ⑤)	15'229'948			193'524	60%	116'115
Einmalige Anschlussgebühren, an Einlage angerechnet ⁴						-
Einlage Spezialfinanzierung abzüglich Anschlussgebühren						116'115
⑦ Stand Verwaltungsvermögen	1'394'360	in Prozent von ①: (100*⑦/①)		9.2%	Höchstens Fr. 200 / EW ⁵	
⑧ Stand Spezialfinanzierung Werterhalt	3'477'930	in Prozent von ①: (100*⑧/①)		22.8%	EW ⁶	2'564
					Fr./EW	45

Bemerkungen:

Datum: Worben, 23. März 2026

Unterschrift: sig. Sandra Mancini

¹ Diese Blatt ist Bestandteil der Jahresrechnung. Eine Kopie senden Sie bitte an das AWA: ae.awa@bve.be.ch

² Die Einlage in die Spezialfinanzierung muss mindestens 60% betragen, solange der Bestand der SF Werterhalt nicht mehr als 25% des Wiederbeschaffungswertes beträgt.

³ Daten des Teils 2 nur dann angeben, wenn der Verband die Einlage in die Spezialfinanzierung nicht selber vornimmt. (Anteil gemäss Kostenverteiler Verband).

⁴ Die einmaligen Anschlussgebühren dürfen an die jährliche Einlage in die Spezialfinanzierung Werterhalt angerechnet werden.

⁵ Gemäss Artikel 32, Absatz 4 KGV ist die Einlage in die Spezialfinanzierung auf jährlich Fr. 200 (Gemeinde und Region) pro Einwohnerwert beschränkt.

⁶ Einwohnerwert (EW): Gemäss Artikel 36g KGV.

Bilanz

		1.1.2025	Zuwachs	Abgang	31.12.2025
	Aktiven	14'539'960.01	38'849'850.75	37'741'181.96	15'648'628.80
10	Finanzvermögen	8'524'627.71	37'424'116.00	36'544'477.21	9'404'266.50
100	Flüssige Mittel u. kurzfrist. Geldanlagen	2'284'444.69	13'490'598.43	12'965'468.17	2'809'574.95
1000	Kasse	3'006.50	82'427.65	81'689.75	3'744.40
10000.01	Kasse	1'806.50	82'427.65	81'689.75	2'544.40
10002.01	Vorschuss an Kindergarten	200.00			200.00
10002.02	Vorschuss an Gemeindeschreiberei	1'000.00			1'000.00
1001	Post	1'048'649.82	1'781'724.09	1'428'838.14	1'401'535.77
10010.01	Postfinance 25-1373-7	1'048'649.82	1'781'724.09	1'428'838.14	1'401'535.77
1002	Bank	1'232'788.37	11'626'446.69	11'454'940.28	1'404'294.78
10020.01	UBS Lyss / CH07 0027 2272 3175 40BA N	1'232'788.37	11'626'446.69	11'454'940.28	1'404'294.78
101	Forderungen	3'792'891.42	23'834'967.64	23'563'227.44	4'064'631.62
1010	Ford. aus Lieferungen u. Leistungen ggü. Dritten	668'712.16	1'487'096.10	1'362'623.66	793'184.60
10100.01	Debitoren Pacht- und Mietzinse	7'531.20	7'668.50	7'531.20	7'668.50
10100.02	Debitoren Abwasser	346'565.50	495'611.15	478'343.60	363'833.05
10100.03	Debitoren Abfall	136'538.65	231'889.50	230'534.60	137'893.55
10100.04	Debitoren Baubewilligungsgebühren		1'941.90	1'941.90	
10100.06	Debitoren Hundetaxen	560.00	10'030.00	9'870.00	720.00
10100.10	Einmalrechnungen Gemeindeschreiberei	20'800.60	564'655.05	367'325.05	218'130.60
10100.12	Debitoren Elternbeiträge Tagesschule	51'841.00	170'387.05	162'202.10	60'025.95
10100.15	Debitoren manuell	98'097.81	1'507.45	98'097.81	1'507.45
10101.01	Verrechnungssteuer	6'777.40	3'405.50	6'777.40	3'405.50
1012	Steuerforderungen	1'913'481.38	19'646'541.51	19'297'941.62	2'262'081.27
10120.02	Steuer Guthaben NESKO	2'029'987.38	10'072'810.55	9'677'111.56	2'425'686.37
10120.10	Girokonto NESKO		9'573'730.96	9'570'097.06	3'633.90
10120.99	WB auf Forderungen Gemeindesteuern	-116'506.00		50'733.00	-167'239.00
1014	Transferforderungen	1'210'481.88	2'660'034.96	2'867'212.70	1'003'304.14
10140.02	Lastenausgleich Fürsorgewesen	1'210'481.88	2'660'034.96	2'867'212.70	1'003'304.14
1016	Vorschüsse für vorläuf. Verwaltungsausgaben	42.40	-42.40		

Bilanz

		1.1.2025	Zuwachs	Abgang	31.12.2025
10160.01	Negative Lohnauszahlungen	42.40	-42.40		
1019	Übrige Forderungen	173.60	41'337.47	35'449.46	6'061.61
10192.21	MWST-Vorsteuer ER Abwasser		248.12	248.12	
10192.31	MWST-Vorsteuer ER Abfall		-18.45	-18.45	
10192.80	MWST Abrechnungskonto	173.60	41'107.80	35'219.79	6'061.61
104	Aktive Rechnungsabgrenzungen	421.60	98'549.93	421.60	98'549.93
1040	Personalaufwand		7'759.35		7'759.35
10400.01	Personalaufwand		7'759.35		7'759.35
1041	Sach- und übriger Betriebsaufwand	21.60	17'892.88	21.60	17'892.88
10410.01	Sach- und übriger Betriebsaufwand	21.60	17'892.88	21.60	17'892.88
1043	Transfers der Erfolgsrechnung		68'850.50		68'850.50
10430.01	Transfer der Erfolgsrechnung		68'850.50		68'850.50
1044	Finanzaufwand / Finanzertrag	400.00		400.00	
10440.01	Finanzaufwand / Finanzertrag	400.00		400.00	
1045	Übriger betrieblicher Ertrag		4'047.20		4'047.20
10450.01	übriger betrieblicher Ertrag		4'047.20		4'047.20
107	Finanzanlagen	69'600.00		15'360.00	54'240.00
1070	Aktien und Anteilscheine	69'600.00		15'360.00	54'240.00
10700.01	1'600 N-Aktien Schweizer Zucker AG	36'800.00		6'560.00	30'240.00
10700.02	8 Aktien Landwirtschaft AG der ZRA	32'800.00		8'800.00	24'000.00
108	Sachanlagen FV	2'377'270.00			2'377'270.00
1080	Grundstücke FV	1'745'770.00			1'745'770.00
10800.01	Grundstücke FV gemäss separater Liste	1'745'770.00			1'745'770.00
1084	Gebäude FV	631'500.00			631'500.00
10840.01	Liegenschaften FV gemäss separater Lister	631'500.00			631'500.00
14	Verwaltungsvermögen	6'015'332.30	1'425'734.75	1'196'704.75	6'244'362.30

Bilanz

		1.1.2025	Zuwachs	Abgang	31.12.2025
140	Sachanlagen VV	5'703'329.30	1'334'092.15	1'105'061.15	5'932'360.30
1401	Strassen / Verkehrswege	833'022.00	250'754.10	34'938.10	1'048'838.00
14010.01	Strassen und Verkehrswege gemäss sep. Liste	1'028'462.20	250'754.10		1'279'216.30
14010.99	WB Strassen und Verkehrswege	-195'440.20		34'938.10	-230'378.30
1402	Wasserbau	29'154.00		694.00	28'460.00
14020.01	Wasserbauten gemäss sep. Liste	46'601.00			46'601.00
14020.99	WB Wasserbauten	-17'447.00		694.00	-18'141.00
1403	Tiefbauten	1'433'806.00	803.00	40'249.00	1'394'360.00
14032.01	Kanalisation	1'730'453.85	803.00		1'731'256.85
14032.99	WB Tiefbauten Abwasserbeseitigung	-296'647.85		40'249.00	-336'896.85
1404	Hochbauten	2'781'331.00	437'304.50	175'816.50	3'042'819.00
14040.01	Hochbauten gemäss sep. Liste	3'841'154.85	437'304.50		4'278'459.35
14040.99	WB Hochbauten allg. Haushalt	-1'116'759.85		172'258.50	-1'289'018.35
14043.01	Multisammelstelle	83'929.80			83'929.80
14043.99	WB Abfallbeseitigung	-26'993.80		3'558.00	-30'551.80
1406	Mobilien VV	99'057.00		28'881.00	70'176.00
14060.01	Mobilien VV	348'091.65			348'091.65
14060.99	WB Mobilien, Geräte, Maschinen, Fahrzeuge VV	-249'034.65		28'881.00	-277'915.65
1407	Anlagen im Bau VV	111'943.30	645'230.55	686'143.55	71'030.30
14070.01	Anlagen im Bau / Allgemeiner Haushalt	111'943.30	645'230.55	686'143.55	71'030.30
1409	Übrige Sachanlagen	415'016.00		138'339.00	276'677.00
14099.02	Bestehendes VV, Strassen	69'038.60			69'038.60
14099.03	Bestehendes VV, Tiefbauten	1.00			1.00
14099.04	Bestehendes VV, Hochbauten	1'336'545.60			1'336'545.60
14099.05	Bestehendes VV, Mobilien	268'131.00			268'131.00
14099.99	WB Sammelkonto bestehendes VV	-1'258'700.20		138'339.00	-1'397'039.20
142	Immaterielle Anlagen		91'642.60	91'642.60	
1420	Software		91'642.60	91'642.60	
14200.01	Informatik	91'642.60		91'642.60	
14200.99	WW Informatik	-91'642.60	91'642.60		

Bilanz

		1.1.2025	Zuwachs	Abgang	31.12.2025
145	Beteiligungen, Grundkapitalien	312'003.00		1.00	312'002.00
1455	Beteilig.an privaten Unternehmungen	312'003.00		1.00	312'002.00
14550.01	Beteiligungen an Private Unternehmen	312'003.00		1.00	312'002.00

Bilanz

		1.1.2025	Zuwachs	Abgang	31.12.2025
	Passiven	14'539'960.01	17'968'199.10	16'859'530.31	15'648'628.80
20	Fremdkapital	4'204'146.55	16'829'829.28	16'624'011.71	4'409'964.12
200	Laufende Verbindlichkeiten	1'112'796.27	13'296'058.98	13'100'514.33	1'308'340.92
2000	Lauf. Verb.a.Liefer.u.Leist.v.Dritten	1'079'630.67	11'614'961.31	11'447'163.01	1'247'428.97
20000.01	Kreditoren Sammelkonto	991'741.35	9'887'427.00	9'837'199.05	1'041'969.30
20000.02	Kreditoren manuell	86'959.07	377'386.52	258'939.87	205'405.72
20000.03	Kreditoren Quellensteuer	514.00	549.10	1'063.10	
20000.08	VESR-Zahlungen		1'261'178.01	1'261'178.01	
20000.09	Geldtransfer	182.05	32'958.15	33'140.20	
20000.17	Zahlungen Kreditkarten		55'642.78	55'642.78	
20000.90	Debi Vorauszahlungen	234.20	-180.25		53.95
2001	Kontokorrente mit Dritten		305'008.40	305'913.30	-904.90
20011.01	Sozialversicherungen 1. Säule		158'050.10	158'050.10	
20011.02	Personalvorsorgeeinrichtung 2. Säule		97'949.35	97'949.35	
20011.03	Unfallversicherung		21'633.10	22'538.00	-904.90
20011.05	Krankentaggeldversicherung		7'938.15	7'938.15	
20011.06	Beiträge FAK		18'521.50	18'521.50	
20011.07	Verwaltungskostenbeiträge		916.20	916.20	
2002	Steuern	29'406.25	65'483.67	38'603.47	56'286.45
20022.21	MWST-Umsatzsteuer ER Abwasser		7.05	7.05	
20022.31	MWST-Umsatzsteuer ER Abfall		-331.75	-331.75	
20022.80	MWST Abrechnungskonto	29'406.25	65'808.37	38'928.17	56'286.45
2005	Interne Kontokorrente	3'759.35	1'310'605.60	1'308'834.55	5'530.40
20053.01	Durchlaufkonto Lohn	3'759.35	1'310'605.60	1'308'834.55	5'530.40
201	Kurzfristige Finanzverbindlichkeiten	2'000'000.00	1'500'000.00	2'500'000.00	1'000'000.00
2010	Verbindlichkeiten ggü.Finanzintermediären	2'000'000.00	1'500'000.00	2'500'000.00	1'000'000.00
20103.03	Stiftung Auffangeinrichtung BVG / 1.85% Darlehen 27.06.2022 - 27.06.2025	1'000'000.00		1'000'000.00	
20103.04	Stiftung Auffangeinrichtung BVG / 1.94% Darlehen 23.02.2023 - 24.02.2025	1'000'000.00		1'000'000.00	

Bilanz

		1.1.2025	Zuwachs	Abgang	31.12.2025
20103.05	Stiftung Auffangeinrichtung BVG / 0.26% Darlehen 24.06.2025 - 24.09.2025		500'000.00	500'000.00	
20103.06	Stiftung Auffangeinrichtung BVG / 1.59% Darlehen 24.06.2024-24.06.2026		1'000'000.00		1'000'000.00
204	Passive Rechnungsabgrenzungen	53'045.63	21'870.30	18'742.73	56'173.20
2041	Sach- und übriger Betriebsaufwand	5'782.93	9'946.30	5'782.93	9'946.30
20410.01	Sach- und übriger Betriebsaufwand	5'782.93	9'946.30	5'782.93	9'946.30
2043	Transfers der Erfolgsrechnung	2'681.20	28'597.90	2'681.20	28'597.90
20430.01	Transfers der Erfolgsrechnung	2'681.20	28'597.90	2'681.20	28'597.90
2044	Finanzaufwand / Finanzertrag	35'561.50	-17'608.90	1'258.60	16'694.00
20440.01	Finanzaufwand / Finanzertrag	1'258.60	1'440.00	1'258.60	1'440.00
20440.50	Finanzaufwand / Finanzertrag (dauernd)	34'302.90	-19'048.90		15'254.00
2045	Übriger betrieblicher Ertrag	9'020.00	935.00	9'020.00	935.00
20450.01	Übriger betrieblicher Ertrag	9'020.00	935.00	9'020.00	935.00
205	Kurzfristige Rückstellungen	38'300.00	11'900.00	4'750.00	45'450.00
2050	Kurzfrist.Rückstellungen a.Mehrleist.d.Personals	38'300.00	11'900.00	4'750.00	45'450.00
20500.01	Mehrleistungen Personal (Ferien / Überzeit)	38'300.00	11'900.00	4'750.00	45'450.00
206	Langfristige Finanzverbindlichkeiten	1'000'000.00	2'000'000.00	1'000'000.00	2'000'000.00
2064	Darlehen, Schuldscheine	1'000'000.00	2'000'000.00	1'000'000.00	2'000'000.00
20640.16	Stiftung Auffangeinrichtung BVG / 1.59% Darlehen 24.06.2024-24.06.2026	1'000'000.00		1'000'000.00	
20640.17	Stiftung Auffangeinrichtung BVG / 0.71% Darlehen 25.06.2025 - 25.06.2030		2'000'000.00		2'000'000.00
209	Verbindlichk.ggü.SF u.Fonds im FK	4.65		4.65	
2092	Verbindlichk.ggü.Legaten u. Stiftungen o.eig. Rechtspersönlichkeit im FK	4.65		4.65	
20920.01	Fritz-Weber-Stiftung	4.65		4.65	
29	Eigenkapital	10'335'813.46	1'138'369.82	235'518.60	11'238'664.68

Bilanz

		1.1.2025	Zuwachs	Abgang	31.12.2025
290	Verpfl.(+),Vorschüsse(-)ggü.Spezialfin.	2'175'141.96	66'715.10	74'553.10	2'167'303.96
2900	Spezialfinanzierungen im EK	2'175'141.96	66'715.10	74'553.10	2'167'303.96
29000.01	SF Verkauf Kabelfernsehanlage an ESAG Lyss	49'086.00		10'908.00	38'178.00
29002.01	SF Abwasser Rechnungsausgleich	2'095'519.73		63'645.10	2'031'874.63
29003.01	SF Abfall Rechnungsausgleich	30'536.23	51'359.30		81'895.53
29005.01	SF Planungsmehrwerte (neurechtlich)		15'355.80		15'355.80
293	Vorfinanzierungen	5'236'927.07	1'044'784.65	79'750.50	6'201'961.22
2930	Vorfinanzierungen	5'236'927.07	1'044'784.65	79'750.50	6'201'961.22
29300.01	SF Planungsmehrwerte (altrechtlich)	1'153'507.80		15'355.80	1'138'152.00
29300.02	SF Grabunterhalt	29'378.25	3'856.20	3'000.00	30'234.45
29300.03	SF Schutzzonen (SWG)	135'000.00	15'000.00	4'617.20	145'382.80
29300.04	SF Werterhalt Investitionen Verwaltungsvermögen	864'421.62	545'840.35		1'410'261.97
29302.01	SF Abwasser Werterhalt	3'054'619.40	480'088.10	56'777.50	3'477'930.00
294	Reserven	908'175.98	26'870.07		935'046.05
2940.00	Finanzpolitische Reserven	908'175.98	26'870.07		935'046.05
29400.01	Finanzpolitische Reserven	908'175.98	26'870.07		935'046.05
296	Neubewertungsreserve Finanzvermögen	338'550.00		81'215.00	257'335.00
2960	Neubewertungsreserve Finanzvermögen	338'550.00		81'215.00	257'335.00
29600.01	Neubewertungsreserve FV	243'636.50		81'215.00	162'421.50
29601.01	Schwankungsreserve FV	94'913.50			94'913.50
299	Bilanzüberschuss /-fehlbetrag	1'677'018.45			1'677'018.45
2999	Kumulierte Ergebnisse der Vorjahre	1'677'018.45			1'677'018.45
29990.01	Kumulierte Ergebnisse der Vorjahre	1'677'018.45			1'677'018.45

Erfolgsrechnung

		Rechnung 2025		Budget 2025		Rechnung 2024	
		Aufwand	Ertrag	Aufwand	Ertrag	Aufwand	Ertrag
ERFOLGSRECHNUNG		10'653'394.15	10'653'394.15	10'101'800.00	10'101'800.00	9'350'838.32	9'350'838.32
0	Allgemeine Verwaltung	1'030'231.87	110'645.26	1'046'400.00	98'400.00	981'497.82	74'836.00
	Nettoaufwand		919'586.61		948'000.00		906'661.82
01	Legislative und Exekutive	135'276.05		147'700.00		139'633.66	1'050.00
	Nettoaufwand		135'276.05		147'700.00		138'583.66
011	Legislative	24'281.23		24'400.00		28'059.24	
	Nettoaufwand		24'281.23		24'400.00		28'059.24
0110	Legislative	24'281.23		24'400.00		28'059.24	
3000.01	Löhne, Tag- und Sitzungsgelder an Gemeinderat	200.00		500.00		300.00	
3000.03	Löhne, Tag- und Sitzungsgelder an Ausschüsse	1'700.00		2'500.00		2'200.00	
3102.01	Drucksachen, Publikationen	7'254.20		5'400.00		5'448.90	
3130.01	Dienstleistungen Dritter (Telefon, Internet, Porti, Allg.)	5'468.95		5'000.00		6'642.10	
3132.01	Honorare externe Berater, Gutachter, Fachexperten etc.	8'172.10		8'000.00		13'113.85	
3170.02	Reisekosten und Spesen	1'485.98		3'000.00		354.39	
012	Exekutive	110'994.82		123'300.00		111'574.42	1'050.00
	Nettoaufwand		110'994.82		123'300.00		110'524.42
0120	Exekutive	110'994.82		123'300.00		111'574.42	1'050.00
3000.01	Löhne, Tag- und Sitzungsgelder an Gemeinderat	86'990.00		85'000.00		85'745.00	
3000.02	Löhne, Tag- und Sitzungsgelder an Kommissionen	3'705.00		3'800.00		4'437.50	
3000.03	Löhne, Tag- und Sitzungsgelder an Ausschüsse	750.00				100.00	
3010.01	Löhne des Verwaltungs- und Betriebspersonals	920.00				111.60	
3050.01	AG-Beiträge AHV, IV, EO, ALV, Verwaltungskosten	4'649.70		5'000.00		4'733.65	
3053.01	AG-Beiträge an Unfallversicherungen	166.30		200.00		160.15	
3054.01	AG-Beiträge an Familienausgleichskasse	1'077.30		1'200.00		1'096.65	
3055.01	AG-Beiträge an Krankentaggeldversicherungen			200.00		28.00	
3090.01	Aus- und Weiterbildung des Personals			1'000.00		180.00	
3102.01	Drucksachen, Publikationen	104.35					
3130.01	Dienstleistungen Dritter (Telefon, Internet, Porti, Allg.)					212.85	
3170.01	Gemeinderatskredit	8'978.72		18'200.00		10'727.52	
3170.02	Reisekosten und Spesen	431.15		1'800.00		422.15	
3170.03	Gemeinderatsausflug	1'562.50		5'000.00		2'481.60	
3170.04	Repräsentationsspesen	776.80		400.00		283.85	
3199.03	Neuzuzügerfeier	883.00		1'500.00		853.90	

Erfolgsrechnung

		Rechnung 2025		Budget 2025		Rechnung 2024	
		Aufwand	Ertrag	Aufwand	Ertrag	Aufwand	Ertrag
4260.01	Rückerstattungen und Kostenbeteiligungen Dritter						1'050.00
02	Allgemeine Dienste	894'955.82	110'645.26	898'700.00	98'400.00	841'864.16	73'786.00
	Nettoaufwand		784'310.56		800'300.00		768'078.16
022	Allgemeine Dienste	810'737.47	104'186.26	793'100.00	95'400.00	786'114.66	71'998.05
	Nettoaufwand		706'551.21		697'700.00		714'116.61
0220	Allgemeine Dienste, übrige	810'737.47	104'186.26	793'100.00	95'400.00	786'114.66	71'998.05
3000.03	Löhne, Tag- und Sitzungsgelder an Ausschüsse			1'300.00			
3010.01	Löhne des Verwaltungs- und Betriebspersonals	447'559.30		438'000.00		465'403.05	
3010.02	Lohn Gemeindeweibel	3'000.00		3'000.00		3'000.00	
3010.09	Rückerstattung AHV, EO, UVG, KTG					-42'147.95	
3050.01	AG-Beiträge AHV, IV, EO, ALV, Verwaltungskosten	29'567.25		28'900.00		35'429.70	
3052.01	AG-Beiträge an Pensionskassen	17'660.60		18'400.00		16'715.30	
3053.01	AG-Beiträge an Unfallversicherungen	4'459.05		4'200.00		4'369.50	
3054.01	AG-Beiträge an Familienausgleichskasse	6'849.40		6'600.00		7'067.70	
3055.01	AG-Beiträge an Krankentaggeldversicherungen	3'078.20		5'600.00		3'188.55	
3090.01	Aus- und Weiterbildung des Personals	15'225.40		17'000.00		16'316.25	
3090.02	Ferien- und Ueberzeitsaldo Personal	5'550.00		-6'000.00		6'950.00	
3091.01	Personalwerbung	2'503.70		6'000.00		1'703.75	
3100.01	Büromaterial	5'911.05		8'000.00		7'753.70	
3101.01	Betriebs-, Verbrauchsmaterial	2'949.45		500.00			
3102.01	Drucksachen, Publikationen	1'509.10		1'300.00		773.45	
3103.01	Fachliteratur, Zeitschriften	-241.56		1'000.00		1'294.53	
3110.01	Büromöbel und Geräte	952.55		2'000.00		925.85	
3113.01	Hardware	1'836.59		2'000.00		5'423.35	
3118.01	Immaterielle Anlagen	21'659.30		25'500.00		8'790.00	
3130.01	Dienstleistungen Dritter (Telefon, Internet, Porti, Allg.)	23'289.59		23'700.00		21'596.53	
3130.02	Betreibungskosten	1'610.55		3'000.00		755.70	
3132.01	Honorare externe Berater, Gutachter, Fachexperten etc.	43'243.30		16'000.00		50'616.15	
3134.01	Sachversicherungsprämien	11'231.30		11'000.00		11'450.80	
3150.01	Unterhalt Büromöbel und -geräte	12'796.80		9'700.00		12'033.30	
3151.01	Unterhalt Apparate, Maschinen, Geräte, Fahrzeuge, Werkzeuge					140.00	
3153.01	Informatik-Unterhalt (Hardware)	720.00					
3158.01	Unterhalt immaterielle Anlagen (Software)	90'572.60		89'200.00		94'790.00	
3170.01	Gemeinderatskredit					100.00	
3170.02	Reisekosten und Spesen	1'762.40		1'000.00		1'326.80	
3170.04	Repräsentationsspesen	2'724.85		3'800.00		3'894.05	

Erfolgsrechnung

		Rechnung 2025		Budget 2025		Rechnung 2024	
		Aufwand	Ertrag	Aufwand	Ertrag	Aufwand	Ertrag
3300.40	Planmässige Abschreibungen Hochbauten VV	2'883.00		2'900.00		2'884.00	
3300.60	Planmässige Abschreibungen Mobilien	6'468.00		6'500.00		6'467.00	
3320.01	Planmässige Abschreibungen Informatik			26'000.00			
3611.01	Entschädigungen an Kantone und Konkordate	34'405.70		32'900.00		33'179.60	
3632.01	Beiträge an Gemeinden und Gemeindeverbände	2'669.00		2'600.00		2'774.00	
3636.01	Beiträge an private Organisationen ohne Erwerbszweck	6'330.00		1'500.00		1'150.00	
3650.01	Wertberichtigungen Beteiligungen VV	1.00					
4260.01	Rückerstattungen und Kostenbeteiligungen Dritter		2'434.26		3'000.00		1'437.00
4611.01	Entschädigungen von Kantonen und Konkordaten		-3'058.00		-1'000.00		-1'577.95
4612.90	Interne Verrechnung von Dienstleistungen SF		43'906.00		28'000.00		35'750.00
4910.01	Interne Verrechnung von Dienstleistungen Allgemeiner		60'904.00		65'400.00		36'389.00
029	Verwaltungsliegenschaften	84'218.35	6'459.00	105'600.00	3'000.00	55'749.50	1'787.95
	Nettoaufwand		77'759.35		102'600.00		53'961.55
0290	Verwaltungsliegenschaften	84'218.35	6'459.00	105'600.00	3'000.00	55'749.50	1'787.95
3010.01	Löhne des Verwaltungs- und Betriebspersonals	36'847.20		53'200.00		23'208.05	
3050.01	AG-Beiträge AHV, IV, EO, ALV, Verwaltungskosten	2'333.35		3'400.00		1'461.25	
3052.01	AG-Beiträge an Pensionskassen	1'524.25		2'400.00		764.10	
3053.01	AG-Beiträge an Unfallversicherungen	512.15		1'500.00		235.15	
3054.01	AG-Beiträge an Familienausgleichskasse	540.50		800.00		338.60	
3055.01	AG-Beiträge an Krankentaggeldversicherungen	248.80		500.00		140.85	
3090.01	Aus- und Weiterbildung des Personals			500.00			
3101.01	Betriebs-, Verbrauchsmaterial	56.75		500.00		658.45	
3111.01	Maschinen, Geräte und Fahrzeuge.	735.95		1'000.00			
3120.01	Ver- und Entsorgung Liegenschaften Verwaltungsvermögen	5'269.00		14'600.00		5'697.00	
3130.01	Dienstleistungen Dritter (Telefon, Internet, Porti, Allg.)	778.35		1'500.00		1'414.45	
3134.01	Sachversicherungsprämien	2'724.55		2'300.00		2'801.85	
3140.01	Unterhalt an Grundstücken	4'289.65		3'500.00		667.85	
3144.01	Unterhalt Hochbauten, Gebäude	21'609.85		13'200.00		11'566.60	
3158.01	Unterhalt immaterielle Anlagen (Software)					47.30	
3300.40	Planmässige Abschreibungen Hochbauten VV	1'748.00		1'700.00		1'748.00	
3300.60	Planmässige Abschreibungen Mobilien	5'000.00		5'000.00		5'000.00	
4260.01	Rückerstattungen und Kostenbeteiligungen Dritter						1'787.95
4470.01	Pacht- und Mietzinse Liegenschaften VV				3'000.00		
4910.01	Interne Verrechnung von Dienstleistungen Allgemeiner		6'459.00				
1	Öffentliche Ordnung und Sicherheit, Verteidigung	292'162.88	274'217.93	278'650.00	248'600.00	262'467.44	257'583.62
	Nettoaufwand		17'944.95		30'050.00		4'883.82

Erfolgsrechnung

		Rechnung 2025		Budget 2025		Rechnung 2024	
		Aufwand	Ertrag	Aufwand	Ertrag	Aufwand	Ertrag
11	Öffentliche Sicherheit	6'175.00		6'200.00		5'876.50	
	Nettoaufwand		6'175.00		6'200.00		5'876.50
111	Polizei	6'175.00		6'200.00		5'876.50	
	Nettoaufwand		6'175.00		6'200.00		5'876.50
1110	Polizei	6'175.00		6'200.00		5'876.50	
3631.01	Beiträge an Kantone und Konkordate	6'175.00		6'200.00		5'876.50	
14	Allgemeines Rechtswesen	92'356.60	102'775.53	93'900.00	104'400.00	73'645.95	103'314.37
	Nettoertrag	10'418.93		10'500.00		29'668.42	
140	Allgemeines Rechtswesen	92'356.60	102'775.53	93'900.00	104'400.00	73'645.95	103'314.37
	Nettoertrag	10'418.93		10'500.00		29'668.42	
1400	Allgemeines Rechtswesen	92'356.60	102'775.53	93'900.00	104'400.00	73'645.95	103'314.37
3130.01	Dienstleistungen Dritter (Telefon, Internet, Porti, Allg.)	100.00				55.30	
3130.03	Gebühren Einwohnerkontrolle, Bauwesen, Vormundschaftswesen	16'427.00		13'400.00		11'391.40	
3130.04	Gebühren amtl. Bewertung Kanton	5'746.10		2'400.00		5'619.30	
3130.50	Gebühren Bauwesen (Weiterverrechnung)	43'622.30		51'000.00		31'792.70	
3132.01	Honorare externe Berater, Gutachter, Fachexperten etc.	26'461.20		27'000.00		24'787.25	
3181.01	Tatsächliche Forderungsverluste			100.00			
4210.01	Gebühren für Amtshandlungen (Einwohnerkontrolle)		17'335.98		17'700.00		16'910.52
4210.02	Gebühren für Amtshandlungen (Bauabteilung)		32'058.60		41'500.00		46'944.40
4210.03	Gebühren für Amtshandlungen (Einbürgerungen)		14'879.50		1'400.00		
4260.01	Rückerstattungen und Kostenbeteiligungen Dritter		1'731.90				64.00
4260.50	Rückerstattungen Bauwesen (Weiterverrechnung)		36'769.55		43'800.00		39'395.45
15	Feuerwehr	150'876.23	159'738.40	135'550.00	139'400.00	133'467.99	147'469.25
	Nettoertrag	8'862.17		3'850.00		14'001.26	
150	Feuerwehr	150'876.23	159'738.40	135'550.00	139'400.00	133'467.99	147'469.25
	Nettoertrag	8'862.17		3'850.00		14'001.26	
1506	Regionale Feuerwehrorganisation	150'876.23	159'738.40	135'550.00	139'400.00	133'467.99	147'469.25
3120.01	Ver- und Entsorgung Liegenschaften Verwaltungsvermögen	580.85		800.00		731.45	
3134.01	Sachversicherungsprämien	823.50		800.00		985.25	
3144.01	Unterhalt Hochbauten, Gebäude	432.40		2'200.00			
3181.01	Tatsächliche Forderungsverluste	2'687.10		1'800.00		1'427.21	

Erfolgsrechnung

		Rechnung 2025		Budget 2025		Rechnung 2024	
		Aufwand	Ertrag	Aufwand	Ertrag	Aufwand	Ertrag
3300.90	Abschreibungen bestehendes VV	17'343.00		17'350.00		17'343.00	
3409.31	Interne Verrechnung von kalk. Zinsen und Finanzaufwand	1'301.08		2'600.00		1'301.08	
3632.01	Beiträge an Gemeinden und Gemeindeverbände	127'708.30		110'000.00		111'680.00	
4200.01	Ersatzabgaben Feuerwehr		130'395.40		110'000.00		118'126.25
4470.01	Pacht- und Mietzinse Liegenschaften VV		12'000.00		12'000.00		12'000.00
4612.01	Entschädigungen von Gemeinden und Gemeindeverbänden		17'343.00		17'400.00		17'343.00
16	Verteidigung	42'755.05	11'704.00	43'000.00	4'800.00	49'477.00	6'800.00
	Nettoaufwand		31'051.05		38'200.00		42'677.00
162	Zivile Verteidigung	42'755.05	11'704.00	43'000.00	4'800.00	49'477.00	6'800.00
	Nettoaufwand		31'051.05		38'200.00		42'677.00
1620	Zivilschutz	42'755.05	11'704.00	43'000.00	4'800.00	49'477.00	6'800.00
3101.01	Betriebs-, Verbrauchsmaterial					16.80	
3120.01	Ver- und Entsorgung Liegenschaften Verwaltungsvermögen	7'621.95		6'500.00		7'607.50	
3130.01	Dienstleistungen Dritter (Telefon, Internet, Porti, Allg.)	303.00		300.00		303.00	
3134.01	Sachversicherungsprämien	1'958.50		1'500.00		1'897.15	
3144.01	Unterhalt Hochbauten, Gebäude	896.60		300.00		2'568.75	
3151.01	Unterhalt Apparate, Maschinen, Geräte, Fahrzeuge, Werkzeuge			1'200.00			
3632.01	Beiträge an Gemeinden und Gemeindeverbände	31'975.00		33'200.00		37'083.80	
4260.01	Rückerstattungen und Kostenbeteiligungen Dritter		2'904.00				
4470.01	Pacht- und Mietzinse Liegenschaften VV		8'800.00		4'800.00		6'800.00
2	Bildung	3'062'501.03	649'678.84	2'828'900.00	650'700.00	2'923'272.41	667'049.85
	Nettoaufwand		2'412'822.19		2'178'200.00		2'256'222.56
21	Obligatorische Schule	3'056'164.88	649'678.84	2'824'800.00	650'700.00	2'915'495.81	667'049.85
	Nettoaufwand		2'406'486.04		2'174'100.00		2'248'445.96
211	Eingangsstufe	228'369.10	7'049.10	204'000.00	11'600.00	271'773.75	16'050.15
	Nettoaufwand		221'320.00		192'400.00		255'723.60
2110	Kindergarten	228'369.10	7'049.10	204'000.00	11'600.00	271'773.75	16'050.15
3010.01	Löhne des Verwaltungs- und Betriebspersonals	13'350.25		13'300.00			
3050.01	AG-Beiträge AHV, IV, EO, ALV, Verwaltungskosten	855.15		800.00			
3052.01	AG-Beiträge an Pensionskassen	364.35					
3053.01	AG-Beiträge an Unfallversicherungen	202.25		400.00		7.40	
3054.01	AG-Beiträge an Familienausgleichskasse	198.25		200.00			

Erfolgsrechnung

		Rechnung 2025		Budget 2025		Rechnung 2024	
		Aufwand	Ertrag	Aufwand	Ertrag	Aufwand	Ertrag
3055.01	AG-Beiträge an Krankentaggeldversicherungen	91.20		100.00			
3101.01	Betriebs-, Verbrauchsmaterial	1'177.35		1'100.00		1'755.25	
3104.01	Lehrmittel (Kiga A)	3'838.75		4'000.00		4'564.80	
3104.02	Lehrmittel (Kiga B)	3'814.25		4'000.00		4'712.30	
3104.06	Lehrmittel (Kiga C)	3'860.25		4'000.00		5'123.50	
3111.01	Maschinen, Geräte und Fahrzeuge.			300.00		1'622.45	
3113.01	Hardware			500.00		4'066.20	
3119.01	Übrige nicht aktivierbare Anlagen (Anschaffungen Kiga A)			300.00		249.35	
3119.02	Übrige nicht aktivierbare Anlagen (Anschaffungen Kiga B)	659.40		300.00		356.90	
3119.06	Übrige nicht aktivierbare Anlagen (Anschaffungen Kiga C)	11'901.10		16'800.00		13'401.90	
3120.01	Ver- und Entsorgung Liegenschaften Verwaltungsvermögen	8'634.80		7'400.00		9'001.35	
3130.01	Dienstleistungen Dritter (Telefon, Internet, Porti, Allg.)	96.85		1'100.00		619.15	
3132.01	Honorare externe Berater, Gutachter, Fachexperten etc.	161.05					
3134.01	Sachversicherungsprämien	1'785.10		1'800.00		2'012.40	
3140.01	Unterhalt an Grundstücken	2'675.75		3'400.00			
3144.01	Unterhalt Hochbauten, Gebäude	7'158.85		3'500.00		29'970.30	
3170.02	Reisekosten und Spesen			200.00		280.00	
3171.01	Exkursionen, Schulreisen und Lager	1'479.90		2'500.00		819.00	
3611.01	Entschädigungen an Kantone und Konkordate	173'065.50		134'600.00		198'818.75	
3632.01	Beiträge an Gemeinden und Gemeindeverbände					-254.75	
3632.02	Beiträge an Gemeinden und Gemeindeverbände (IBEM Lyss)	-7'001.25		3'400.00		-5'352.50	
4612.01	Entschädigungen von Gemeinden und Gemeindeverbänden		7'049.10		11'600.00		16'050.15
212	Primarstufe	748'162.84	53'857.54	718'600.00		762'469.46	31'284.10
	Nettoaufwand		694'305.30		718'600.00		731'185.36
2120	Primarstufe	748'162.84	53'857.54	718'600.00		762'469.46	31'284.10
3090.01	Aus- und Weiterbildung des Personals	262.90				465.50	
3100.01	Büromaterial	6'206.85		2'200.00		4'883.85	
3101.01	Betriebs-, Verbrauchsmaterial	9.55					
3102.01	Drucksachen, Publikationen	6'546.35		10'200.00		9'539.15	
3104.01	Lehrmittel (Kiga A)					96.60	
3104.03	Lehrmittel (Bibliothek)	2'317.00		2'300.00		2'314.35	
3104.04	Lehrmittel Primarstufe	55'230.00		44'800.00		51'836.86	
3104.05	Lehrmittel (Handarbeiten & Werken)	18'209.15		16'500.00		18'487.10	
3105.01	Lebensmittel	4'632.45		3'100.00		2'397.55	
3113.01	Hardware	8'381.28		29'300.00		23'628.23	
3119.04	Übrige nicht aktivierbare Anlagen (Turnmaterial)	3'306.40		5'400.00		7'698.00	

Erfolgsrechnung

		Rechnung 2025		Budget 2025		Rechnung 2024	
		Aufwand	Ertrag	Aufwand	Ertrag	Aufwand	Ertrag
3119.05	Übrige nicht aktivierbare Anlagen (Anschaffungen Primarstufe)	47'306.80		32'000.00		47'905.75	
3130.01	Dienstleistungen Dritter (Telefon, Internet, Porti, Allg.)	6'964.72		3'300.00		2'139.10	
3132.01	Honorare externe Berater, Gutachter, Fachexperten etc.	7'027.20					
3153.01	Informatik-Unterhalt (Hardware)	28'835.68		25'000.00		18'472.22	
3158.01	Unterhalt immaterielle Anlagen (Software)					899.00	
3159.01	Unterhalt übrige mobile Anlagen	810.75		2'700.00		2'052.90	
3170.01	Gemeinderatskredit	-581.20					
3170.02	Reisekosten und Spesen	3'896.50		2'500.00		2'105.70	
3171.01	Exkursionen, Schulreisen und Lager	18'424.36		33'200.00		22'775.30	
3199.01	Übriger Betriebsaufwand	13'389.05		14'700.00		5'806.70	
3611.01	Entschädigungen an Kantone und Konkordate	523'667.75		491'100.00		403'357.00	
3632.01	Beiträge an Gemeinden und Gemeindeverbände					10'584.20	
3632.02	Beiträge an Gemeinden und Gemeindeverbände (IBEM Lyss)	-6'930.70				124'774.40	
3636.01	Beiträge an private Organisationen ohne Erwerbszweck	250.00		300.00		250.00	
4260.01	Rückerstattungen und Kostenbeteiligungen Dritter		7'407.36				761.60
4612.01	Entschädigungen von Gemeinden und Gemeindeverbänden		41'576.00				30'522.50
4631.01	Beiträge von Kantonen und Konkordaten		4'874.18				
213	Oberstufe	1'015'444.95	196'816.75	967'400.00	253'800.00	941'277.25	161'643.50
	Nettoaufwand		818'628.20		713'600.00		779'633.75
2130	Sekundarstufe I	1'015'444.95	196'816.75	967'400.00	253'800.00	941'277.25	161'643.50
3170.02	Reisekosten und Spesen	1'584.00		9'000.00		5'654.00	
3632.01	Beiträge an Gemeinden und Gemeindeverbände	890'093.95		940'000.00		922'902.70	
3632.02	Beiträge an Gemeinden und Gemeindeverbände (IBEM Lyss)	123'767.00		18'400.00		12'720.55	
4611.01	Entschädigungen von Kantonen und Konkordaten		196'816.75		253'800.00		161'643.50
214	Musikschulen	88'018.50		76'000.00		72'162.15	
	Nettoaufwand		88'018.50		76'000.00		72'162.15
2140	Musikschulen	88'018.50		76'000.00		72'162.15	
3636.01	Beiträge an private Organisationen ohne Erwerbszweck	88'018.50		76'000.00		72'162.15	
217	Schulliegenschaften	543'661.75	35'132.50	445'500.00	43'200.00	517'835.20	35'664.50
	Nettoaufwand		508'529.25		402'300.00		482'170.70
2170	Schulliegenschaften	543'661.75	35'132.50	445'500.00	43'200.00	517'835.20	35'664.50

Erfolgsrechnung

		Rechnung 2025		Budget 2025		Rechnung 2024	
		Aufwand	Ertrag	Aufwand	Ertrag	Aufwand	Ertrag
3000.01	Löhne, Tag- und Sitzungsgelder an Gemeinderat	2'825.00				6'435.00	
3000.03	Löhne, Tag- und Sitzungsgelder an Ausschüsse	3'054.20				2'885.00	
3010.01	Löhne des Verwaltungs- und Betriebspersonals	190'069.55		164'500.00		182'175.95	
3050.01	AG-Beiträge AHV, IV, EO, ALV, Verwaltungskosten	12'058.70		10'500.00		11'414.55	
3052.01	AG-Beiträge an Pensionskassen	8'656.80		9'300.00		8'764.05	
3053.01	AG-Beiträge an Unfallversicherungen	3'004.25		4'600.00		2'129.70	
3054.01	AG-Beiträge an Familienausgleichskasse	2'794.20		2'500.00		2'644.75	
3055.01	AG-Beiträge an Krankentaggeldversicherungen	1'285.30		1'600.00		1'134.70	
3090.01	Aus- und Weiterbildung des Personals	5'811.50		9'500.00			
3090.02	Ferien- und Ueberzeitsaldo Personal	4'600.00				4'450.00	
3091.01	Personalwerbung	466.55		2'500.00		1'999.65	
3101.01	Betriebs-, Verbrauchsmaterial	24'978.55		13'600.00		13'532.15	
3101.03	Treibstoffe	79.30					
3111.01	Maschinen, Geräte und Fahrzeuge.	1'667.45		8'000.00		17'247.90	
3120.01	Ver- und Entsorgung Liegenschaften Verwaltungsvermögen	77'437.85		58'500.00		57'536.90	
3130.01	Dienstleistungen Dritter (Telefon, Internet, Porti, Allg.)	488.20		300.00		1'744.75	
3132.01	Honorare externe Berater, Gutachter, Fachexperten etc.					7'113.00	
3134.01	Sachversicherungsprämien	10'496.15		10'000.00		11'585.25	
3140.01	Unterhalt an Grundstücken	14'542.00		14'700.00		6'306.85	
3144.01	Unterhalt Hochbauten, Gebäude	72'170.00		24'900.00		93'606.55	
3151.01	Unterhalt Apparate, Maschinen, Geräte, Fahrzeuge, Werkzeuge	6'149.70		9'500.00		2'322.00	
3170.02	Reisekosten und Spesen			100.00			
3300.40	Planmässige Abschreibungen Hochbauten VV	101'026.50		100'900.00		82'806.50	
4240.01	Benützungsgebühren und Dienstleistungen		5'219.80		9'000.00		5'461.70
4260.01	Rückerstattungen und Kostenbeteiligungen Dritter		2'962.70		11'300.00		12'074.80
4910.01	Interne Verrechnung von Dienstleistungen Allgemeiner		10'950.00		2'900.00		2'128.00
4930.01	Interne Verrechnung von Betriebs- und Verwaltungskosten		16'000.00		20'000.00		16'000.00
218	Tagesbetreuung	384'994.34	356'822.95	343'600.00	342'100.00	304'380.35	422'407.60
	Nettoaufwand		28'171.39		1'500.00		
	Nettoertrag					118'027.25	
2180	Tagesbetreuung	384'994.34	356'822.95	343'600.00	342'100.00	304'380.35	422'407.60
3010.01	Löhne des Verwaltungs- und Betriebspersonals	238'870.20				177'836.35	
3010.09	Rückerstattung AHV, EO, UVG, KTG	-12'762.90				-5'863.25	
3020.01	Löhne der Lehrkräfte (Tagesschule)	20'970.00		215'700.00		29'801.00	
3050.01	AG-Beiträge AHV, IV, EO, ALV, Verwaltungskosten	16'247.75		13'800.00		12'977.60	
3052.01	AG-Beiträge an Pensionskassen	11'898.00		7'800.00		8'258.00	
3053.01	AG-Beiträge an Unfallversicherungen	2'292.05		1'800.00		1'988.25	

Erfolgsrechnung

		Rechnung 2025		Budget 2025		Rechnung 2024	
		Aufwand	Ertrag	Aufwand	Ertrag	Aufwand	Ertrag
3054.01	AG-Beiträge an Familienausgleichskasse	3'764.35		3'300.00		3'007.15	
3055.01	AG-Beiträge an Krankentaggeldversicherungen	1'727.40		2'800.00		1'032.55	
3090.01	Aus- und Weiterbildung des Personals	1'244.00		1'100.00			
3101.01	Betriebs-, Verbrauchsmaterial	2'900.30		2'800.00		1'544.95	
3102.01	Drucksachen, Publikationen					90.35	
3105.01	Lebensmittel	50'410.90		40'000.00		42'357.80	
3110.01	Büromöbel und Geräte	3'892.20		3'900.00		3'739.80	
3111.01	Maschinen, Geräte und Fahrzeuge.	1'081.00		1'000.00		1'001.00	
3130.01	Dienstleistungen Dritter (Telefon, Internet, Porti, Allg.)	276.39		300.00		265.60	
3136.01	Honorare privatärztlicher Tätigkeit					30.00	
3170.02	Reisekosten und Spesen	5'659.95		6'200.00		486.20	
3636.02	Vereinsbeiträge	427.75		400.00		325.00	
3910.01	Interne Verrechnung von Dienstleistungen	20'095.00		22'700.00		9'502.00	
3930.01	Interne Verrechnung von Betriebs- und Verwaltungskosten	16'000.00		20'000.00		16'000.00	
4240.02	Elternbeiträge Tagesschule		122'813.05		120'000.00		109'567.10
4260.03	Einnahmen Mahlzeiten TS		47'574.00		48'000.00		40'557.50
4631.01	Beiträge von Kantonen und Konkordaten		186'435.90		174'100.00		272'283.00
219	Obligatorische Schule	47'513.40		69'700.00		45'597.65	
	Nettoaufwand		47'513.40		69'700.00		45'597.65
2190	Schulleitung und Schulverwaltung	23'670.40		48'200.00		22'939.00	
3010.01	Löhne des Verwaltungs- und Betriebspersonals	4'836.50		16'200.00		16'218.90	
3050.01	AG-Beiträge AHV, IV, EO, ALV, Verwaltungskosten	302.80		1'000.00		1'033.10	
3052.01	AG-Beiträge an Pensionskassen	684.00				661.35	
3053.01	AG-Beiträge an Unfallversicherungen	114.60		100.00		174.65	
3054.01	AG-Beiträge an Familienausgleichskasse	70.15		200.00		239.30	
3055.01	AG-Beiträge an Krankentaggeldversicherungen	32.30		200.00		106.00	
3090.02	Ferien- und Ueberzeitsaldo Personal	-4'750.00				1'450.00	
3100.01	Büromaterial	77.50		200.00			
3102.01	Drucksachen, Publikationen	78.05		1'000.00		325.40	
3110.01	Büromöbel und Geräte	131.80					
3130.01	Dienstleistungen Dritter (Telefon, Internet, Porti, Allg.)	1'043.70		1'500.00		1'632.30	
3320.01	Planmässige Abschreibungen Informatik			8'000.00			
3910.01	Interne Verrechnung von Dienstleistungen	21'049.00		19'800.00		1'098.00	
2196	Elternrat	236.00		1'500.00		162.85	
3130.01	Dienstleistungen Dritter (Telefon, Internet, Porti, Allg.)	236.00		1'500.00		162.85	
2197	Schulsozialdienst	23'607.00		20'000.00		22'495.80	

Erfolgsrechnung

		Rechnung 2025		Budget 2025		Rechnung 2024	
		Aufwand	Ertrag	Aufwand	Ertrag	Aufwand	Ertrag
3632.01	Beiträge an Gemeinden und Gemeindeverbände	23'607.00		20'000.00		22'495.80	
29	Übriges Bildungswesen	6'336.15		4'100.00		7'776.60	
	Nettoaufwand		6'336.15		4'100.00		7'776.60
291	Verwaltung	6'336.15		4'100.00		7'776.60	
	Nettoaufwand		6'336.15		4'100.00		7'776.60
2910	Verwaltung	6'336.15		4'100.00		7'776.60	
3000.01	Löhne, Tag- und Sitzungsgelder an Gemeinderat	350.00				500.00	
3000.02	Löhne, Tag- und Sitzungsgelder an Kommissionen	5'963.75		3'900.00		6'967.40	
3170.02	Reisekosten und Spesen	22.40		200.00		309.20	
3	Kultur, Sport und Freizeit, Kirche	134'503.85	21'468.00	87'600.00		70'729.65	6'115.00
	Nettoaufwand		113'035.85		87'600.00		64'614.65
31	Kulturerbe	36'334.20	6'000.00	14'400.00		6'360.00	
	Nettoaufwand		30'334.20		14'400.00		6'360.00
312	Denkmalpflege und Heimatschutz	36'334.20	6'000.00	14'400.00		6'360.00	
	Nettoaufwand		30'334.20		14'400.00		6'360.00
3120	Denkmalpflege und Heimatschutz	36'334.20	6'000.00	14'400.00		6'360.00	
3132.01	Honorare externe Berater, Gutachter, Fachexperten etc.	35'974.20					
3320.01	Planmässige Abschreibungen Informatik			8'000.00			
3636.01	Beiträge an private Organisationen ohne Erwerbszweck	360.00		6'400.00		6'360.00	
4260.01	Rückerstattungen und Kostenbeteiligungen Dritter		6'000.00				
32	Kultur, übrige	45'031.20		47'200.00		46'305.50	
	Nettoaufwand		45'031.20		47'200.00		46'305.50
322	Konzert und Theater	6'635.00		5'500.00		6'160.00	
	Nettoaufwand		6'635.00		5'500.00		6'160.00
3220	Konzert und Theater	6'635.00		5'500.00		6'160.00	
3137.02	Steuern und Abgaben, Radio- und Fernsehgebühren	160.00				160.00	
3636.02	Vereinsbeiträge	6'475.00		5'500.00		6'000.00	
329	Kultur	38'396.20		41'700.00		40'145.50	
	Nettoaufwand		38'396.20		41'700.00		40'145.50

Erfolgsrechnung

		Rechnung 2025		Budget 2025		Rechnung 2024	
		Aufwand	Ertrag	Aufwand	Ertrag	Aufwand	Ertrag
3290	Übrige Kultur	38'396.20		41'700.00		40'145.50	
3130.01	Dienstleistungen Dritter (Telefon, Internet, Porti, Allg.)	60.00		500.00		682.70	
3199.02	Jungbürgerfeier	939.00		700.00		1'830.80	
3634.01	Beiträge an öffentliche Unternehmungen	28'353.20		28'000.00		28'353.20	
3636.02	Vereinsbeiträge	2'000.00		12'500.00		2'000.00	
3636.03	Beitrag KUFA Lyss	7'044.00				7'278.80	
33	Medien	10'490.90	10'908.00	14'700.00		9'135.95	6'115.00
	Nettoaufwand				14'700.00		3'020.95
	Nettoertrag	417.10					
332	Massenmedien	10'490.90	10'908.00	14'700.00		9'135.95	6'115.00
	Nettoaufwand				14'700.00		3'020.95
	Nettoertrag	417.10					
3320	Massenmedien	10'490.90		14'700.00		9'135.95	6'115.00
3102.02	Info-Blatt Worben	7'858.90		6'000.00		6'577.95	
3130.01	Dienstleistungen Dritter (Telefon, Internet, Porti, Allg.)			1'100.00			
3133.01	Informatik-Nutzungsaufwand Website			4'800.00			
3137.02	Steuern und Abgaben, Radio- und Fernsehgebühren			300.00			
3635.01	Beiträge an private Unternehmungen	2'632.00		2'500.00		2'558.00	
4260.01	Rückerstattungen und Kostenbeteiligungen Dritter						6'115.00
3321	Antennen- und Kabelanlagen [Gemeindeb]		10'908.00				
4510.01	Entnahmen aus Spezialfinanzierungen des EK		10'908.00				
34	Sport und Freizeit	42'647.55	4'560.00	11'300.00		8'928.20	
	Nettoaufwand		38'087.55		11'300.00		8'928.20
341	Sport	35'726.55		5'500.00		1'100.00	
	Nettoaufwand		35'726.55		5'500.00		1'100.00
3410	Sport	35'726.55		5'500.00		1'100.00	
3140.01	Unterhalt an Grundstücken			3'000.00			
3141.06	Unterhalt öffentliche Anlagen	1'800.00					
3632.01	Beiträge an Gemeinden und Gemeindeverbände	1'135.00		1'500.00		1'100.00	
3636.02	Vereinsbeiträge	32'791.55		1'000.00			
342	Freizeit	6'921.00	4'560.00	5'800.00		7'828.20	

Erfolgsrechnung

		Rechnung 2025		Budget 2025		Rechnung 2024	
		Aufwand	Ertrag	Aufwand	Ertrag	Aufwand	Ertrag
	Nettoaufwand		2'361.00		5'800.00		7'828.20
3420	Freizeit	6'921.00	4'560.00	5'800.00		7'828.20	
3320.01	Planmässige Abschreibungen Informatik			3'100.00			
3636.01	Beiträge an private Organisationen ohne Erwerbszweck	3'870.00					
3636.02	Vereinsbeiträge	3'051.00		2'700.00		7'828.20	
4631.01	Beiträge von Kantonen und Konkordaten		4'560.00				
4	Gesundheit	3'797.15		4'600.00		4'779.75	
	Nettoaufwand		3'797.15		4'600.00		4'779.75
43	Gesundheit	3'797.15		4'600.00		4'779.75	
	Nettoaufwand		3'797.15		4'600.00		4'779.75
433	Schulgesundheitsdienst	3'797.15		4'600.00		4'779.75	
	Nettoaufwand		3'797.15		4'600.00		4'779.75
4330	Schulgesundheitsdienst	422.15		1'300.00		1'693.75	
3010.01	Löhne des Verwaltungs- und Betriebspersonals	416.15					
3053.01	AG-Beiträge an Unfallversicherungen	6.00					
3136.01	Honorare privatärztlicher Tätigkeit			1'300.00		1'693.75	
4331	Schulzahnpflege	3'375.00		3'300.00		3'086.00	
3136.01	Honorare privatärztlicher Tätigkeit	3'375.00		3'300.00		3'086.00	
5	Soziale Sicherheit	2'587'401.80	217'005.86	2'854'400.00	260'500.00	2'377'326.85	253'565.20
	Nettoaufwand		2'370'395.94		2'593'900.00		2'123'761.65
52	Invalidität			25'000.00			
	Nettoaufwand				25'000.00		
5230	Invalidenheime			25'000.00			
	Nettoaufwand				25'000.00		
5230	Invalidenheime			25'000.00			
3636.01	Beiträge an private Organisationen ohne Erwerbszweck			25'000.00			
53	Alter + Hinterlassene	611'429.25	9'943.00	716'300.00	9'300.00	655'682.50	8'988.00
	Nettoaufwand		601'486.25		707'000.00		646'694.50

Erfolgsrechnung

		Rechnung 2025		Budget 2025		Rechnung 2024	
		Aufwand	Ertrag	Aufwand	Ertrag	Aufwand	Ertrag
531	Alters- und Hinterlassenenversicherung AHV	27'141.90	9'943.00	26'300.00	9'300.00	27'917.00	8'988.00
	Nettoaufwand		17'198.90		17'000.00		18'929.00
5310	Alters- u. Hinterlassenenversicherung AHV	27'141.90	9'943.00	26'300.00	9'300.00	27'917.00	8'988.00
3102.01	Drucksachen, Publikationen	291.90		500.00			
3910.01	Interne Verrechnung von Dienstleistungen	26'850.00		25'800.00		27'917.00	
4611.01	Entschädigungen von Kantonen und Konkordaten		9'943.00		9'300.00		8'988.00
532	Ergänzungsleistungen AHV / IV	550'082.00		654'000.00		593'531.00	
	Nettoaufwand		550'082.00		654'000.00		593'531.00
5320	Ergänzungsleistungen AHV / IV	550'082.00		654'000.00		593'531.00	
3631.01	Beiträge an Kantone und Konkordate	550'082.00		654'000.00		593'531.00	
535	Leistungen an das Alter	34'205.35		36'000.00		34'234.50	
	Nettoaufwand		34'205.35		36'000.00		34'234.50
5350	Leistungen an das Alter	34'205.35		36'000.00		34'234.50	
3102.01	Drucksachen, Publikationen					195.30	
3132.01	Honorare externe Berater, Gutachter, Fachexperten etc.	1'250.00		2'100.00		300.00	
3632.01	Beiträge an Gemeinden und Gemeindeverbände	17'876.45		19'000.00		18'291.55	
3634.02	Beitrag Mahlzeitendienst Spitex	6'193.50		4'900.00		8'427.00	
3635.03	Seniorenreise	8'885.40		10'000.00		7'020.65	
54	Familie und Jugend	291'840.85	207'062.86	356'800.00	251'200.00	356'069.15	244'577.20
	Nettoaufwand		84'777.99		105'600.00		111'491.95
541	Familienzulagen	11'692.00		13'400.00		8'799.00	
	Nettoaufwand		11'692.00		13'400.00		8'799.00
5410	Familienzulagen	11'692.00		13'400.00		8'799.00	
3631.01	Beiträge an Kantone und Konkordate	11'692.00		13'400.00		8'799.00	
544	Jugendschutz	22'080.45		20'400.00		21'023.25	
	Nettoaufwand		22'080.45		20'400.00		21'023.25
5440	Jugendschutz allgemein	17'580.45		16'300.00		20'645.25	
3636.01	Beiträge an private Organisationen ohne Erwerbszweck	1'780.00		1'300.00		3'630.10	
3636.05	Beitrag an Jugendfachstelle Lyss	15'800.45		15'000.00		17'015.15	

Erfolgsrechnung

		Rechnung 2025		Budget 2025		Rechnung 2024	
		Aufwand	Ertrag	Aufwand	Ertrag	Aufwand	Ertrag
5444	Offene Kinder- und Jugendarbeit	4'500.00		4'100.00		378.00	
3102.01	Drucksachen, Publikationen					378.00	
3132.01	Honorare externe Berater, Gutachter, Fachexperten etc.	4'500.00		3'100.00			
3636.01	Beiträge an private Organisationen ohne Erwerbszweck			1'000.00			
545	Leistungen an Familien	258'068.40	207'062.86	323'000.00	251'200.00	326'246.90	244'577.20
	Nettoaufwand		51'005.54		71'800.00		81'669.70
5450	Leistungen an Familien allgemein			10'000.00		5'061.70	
3636.07	Beitrag an MVB Projekt Hausbesuchsprogramm plus			10'000.00		5'061.70	
5451	Kinderkrippen und Kinderhorte	257'068.40	207'062.86	312'000.00	251'200.00	320'185.20	244'577.20
3130.01	Dienstleistungen Dritter (Telefon, Internet, Porti, Allg.)	1'201.90					
3637.01	Betreuungsgutscheine (KITA)	255'866.50		312'000.00		320'185.20	
4611.01	Entschädigungen von Kantonen und Konkordaten		207'062.86		251'200.00		244'577.20
5458	Tageselternverein	1'000.00		1'000.00		1'000.00	
3636.01	Beiträge an private Organisationen ohne Erwerbszweck	1'000.00		1'000.00		1'000.00	
57	Sozialhilfe und Asylwesen	1'683'931.70		1'755'100.00		1'365'375.20	
	Nettoaufwand		1'683'931.70		1'755'100.00		1'365'375.20
579	Sozialhilfe	1'683'931.70		1'755'100.00		1'365'375.20	
	Nettoaufwand		1'683'931.70		1'755'100.00		1'365'375.20
5790	Sozialhilfe	7'765.00		6'300.00		7'429.20	
3000.02	Löhne, Tag- und Sitzungsgelder an Kommissionen	7'505.00		5'500.00		6'840.00	
3090.01	Aus- und Weiterbildung des Personals	260.00		500.00		558.00	
3170.02	Reisekosten und Spesen			300.00		31.20	
5796	Regionaler Sozialdienst	82'100.00		97'900.00		84'800.00	
3632.01	Beiträge an Gemeinden und Gemeindeverbände	82'100.00		97'900.00		84'800.00	
5799	Lastenausgleich Sozialhilfe	1'594'066.70		1'650'900.00		1'273'146.00	
3611.01	Entschädigungen an Kantone und Konkordate	1'594'066.70		1'650'900.00		1'273'146.00	
59	Hilfsaktionen Sozialhilfe	200.00		1'200.00		200.00	
	Nettoaufwand		200.00		1'200.00		200.00
592	Hilfsaktionen im Inland	200.00		1'200.00		200.00	

Erfolgsrechnung

		Rechnung 2025		Budget 2025		Rechnung 2024	
		Aufwand	Ertrag	Aufwand	Ertrag	Aufwand	Ertrag
	Nettoaufwand		200.00		1'200.00		200.00
5920	Hilfsaktionen im Inland	200.00		1'200.00		200.00	
3636.01	Beiträge an private Organisationen ohne Erwerbszweck	200.00		1'200.00		200.00	
6	Verkehr und Nachrichtenübermittlung	815'188.65	58'551.30	935'800.00	59'700.00	832'529.85	84'962.70
	Nettoaufwand		756'637.35		876'100.00		747'567.15
61	Strassenverkehr	532'656.50	35'688.20	644'300.00	48'000.00	560'942.15	69'878.80
	Nettoaufwand		496'968.30		596'300.00		491'063.35
615	Gemeindestrassen	532'656.50	35'688.20	644'300.00	48'000.00	560'942.15	69'878.80
	Nettoaufwand		496'968.30		596'300.00		491'063.35
6150	Gemeindestrassen	532'656.50	35'688.20	644'300.00	48'000.00	560'942.15	69'878.80
3000.02	Löhne, Tag- und Sitzungsgelder an Kommissionen	6'405.00		8'700.00		5'760.00	
3010.01	Löhne des Verwaltungs- und Betriebspersonals	197'745.60		204'800.00		203'700.20	
3010.09	Rückerstattung AHV, EO, UVG, KTG	-954.40					
3050.01	AG-Beiträge AHV, IV, EO, ALV, Verwaltungskosten	12'838.15		12'900.00		13'025.95	
3052.01	AG-Beiträge an Pensionskassen	12'114.35		13'400.00		14'434.45	
3053.01	AG-Beiträge an Unfallversicherungen	3'140.70		5'400.00		4'069.85	
3054.01	AG-Beiträge an Familienausgleichskasse	2'974.90		3'000.00		3'017.70	
3055.01	AG-Beiträge an Krankentaggeldversicherungen	1'358.65		2'200.00		1'379.20	
3090.02	Ferien- und Ueberzeitsaldo Personal	1'750.00				-3'800.00	
3091.01	Personalwerbung			2'500.00		810.75	
3101.01	Betriebs-, Verbrauchsmaterial	3'764.45		4'000.00		4'135.20	
3101.02	Bau- und Unterhaltsmaterial Strassen	3'554.95		5'000.00		3'479.60	
3101.03	Treibstoffe	6'455.20		8'000.00		7'871.95	
3101.04	Strassensignale	4'223.85		15'000.00		12'442.00	
3111.01	Maschinen, Geräte und Fahrzeuge.	1'335.00		2'500.00		14'749.50	
3119.03	Übrige nicht aktivierbare Anlagen (allgemein)					1'040.50	
3120.01	Ver- und Entsorgung Liegenschaften Verwaltungsvermögen	4'745.65		9'000.00		8'217.85	
3120.02	Strom Strassenbeleuchtung	29'138.40		15'000.00		12'651.95	
3130.01	Dienstleistungen Dritter (Telefon, Internet, Porti, Allg.)	954.00		1'000.00		1'009.30	
3132.01	Honorare externe Berater, Gutachter, Fachexperten etc.	10'308.65		30'000.00		17'239.00	
3134.01	Sachversicherungsprämien	5'718.60		6'000.00		3'078.20	
3141.01	Abwasser Gemeindestrassen	38'811.15		40'000.00		38'811.15	
3141.02	Unterhalt Strassenbeleuchtung			12'000.00		9'271.00	
3141.03	Unterhalt Strassen durch Dritte	40'147.95		60'000.00		42'841.30	
3141.04	Strassenmarkierungen			30'000.00			

Erfolgsrechnung

		Rechnung 2025		Budget 2025		Rechnung 2024	
		Aufwand	Ertrag	Aufwand	Ertrag	Aufwand	Ertrag
3141.05	Strassenreinigung	6'645.80		5'000.00		5'355.35	
3141.06	Unterhalt öffentliche Anlagen			3'000.00		969.55	
3141.07	Schneeräumung, Streusalz	736.00		2'500.00		2'748.95	
3141.08	Verkehrsberuhigungsmassnahmen	360.00					
3141.09	Flurwegunterhalt	4'042.45		3'500.00		970.35	
3144.01	Unterhalt Hochbauten, Gebäude	6'427.55		6'000.00		1'496.65	
3151.01	Unterhalt Apparate, Maschinen, Geräte, Fahrzeuge, Werkzeuge	8'951.80		8'000.00		17'641.70	
3153.01	Informatik-Unterhalt (Hardware)			500.00			
3170.02	Reisekosten und Spesen	10.00		500.00			
3300.10	Planmässige Abschreibungen Strassen	34'938.10		40'900.00		28'507.00	
3300.40	Planmässige Abschreibungen Hochbauten VV	66'601.00		66'600.00		66'602.00	
3300.60	Planmässige Abschreibungen Mobilien	17'413.00		17'400.00		17'414.00	
4260.01	Rückerstattungen und Kostenbeteiligungen Dritter		2'283.00		5'000.00		9'875.50
4612.90	Interne Verrechnung von Dienstleistungen SF		13'598.00		24'000.00		39'810.00
4631.01	Beiträge von Kantonen und Konkordaten		15'077.20		15'000.00		15'558.30
4910.01	Interne Verrechnung von Dienstleistungen Allgemeiner		4'730.00		4'000.00		4'635.00
62	Öffentlicher Verkehr	282'532.15	22'863.10	291'500.00	11'700.00	271'587.70	15'083.90
	Nettoaufwand		259'669.05		279'800.00		256'503.80
622	Regionalverkehr	1'484.00				1'442.00	
	Nettoaufwand		1'484.00				1'442.00
6220	Regionalverkehr	1'484.00				1'442.00	
3634.03	Kostenanteil Moonliner und RVK	1'484.00				1'442.00	
629	Öffentlicher Verkehr	281'048.15	22'863.10	291'500.00	11'700.00	270'145.70	15'083.90
	Nettoaufwand		258'185.05		279'800.00		255'061.80
6290	Öffentlicher Verkehr	22'917.15	22'863.10	12'500.00	11'700.00	14'985.40	15'083.90
3109.02	SBB-Generalabonnemente	20'551.15		10'000.00		13'701.75	
3109.03	Mehrfahrtenkarten	356.50		1'000.00		-26.00	
3134.01	Sachversicherungsprämien	8.40					
3149.01	Unterhalt Buswarteallen	2'001.10		1'500.00		1'309.65	
4250.02	Verkauf SBB-Generalabonnemente		22'012.40		10'600.00		14'267.60
4250.03	Verkauf Mehrfahrtenkarten		250.70		500.00		216.30
4479.01	Vermietung Plakatflächen Buswarteallen		600.00		600.00		600.00
6291	Gemeindeanteil Öffentlicher Verkehr	258'131.00		279'000.00		255'160.30	

Erfolgsrechnung

		Rechnung 2025		Budget 2025		Rechnung 2024	
		Aufwand	Ertrag	Aufwand	Ertrag	Aufwand	Ertrag
3631.01	Beiträge an Kantone und Konkordate	258'131.00		279'000.00		255'160.30	
7	Umweltschutz und Raumordnung	1'366'585.20	1'263'449.50	1'187'950.00	1'044'100.00	1'048'195.69	954'078.97
	Nettoaufwand		103'135.70		143'850.00		94'116.72
72	Abwasserentsorgung	961'995.45	961'995.45	671'900.00	671'900.00	626'249.09	626'249.09
720	Abwasserentsorgung	961'995.45	961'995.45	671'900.00	671'900.00	626'249.09	626'249.09
7201	Abwasserentsorgung [Gemeindebetrieb]	961'995.45	961'995.45	671'900.00	671'900.00	626'249.09	626'249.09
3000.02	Löhne, Tag- und Sitzungsgelder an Kommissionen	100.00		1'000.00			
3102.01	Drucksachen, Publikationen			500.00			
3120.21	Ver- und Entsorgung Liegenschaften Verwaltungsvermögen	1'046.45		2'000.00		2'105.00	
3130.01	Dienstleistungen Dritter (Telefon, Internet, Porti, Allg.)	-0.30					
3130.21	Dienstleistungen Dritter (Telefon, Internet, Porti, Allg.)	1'669.50		2'500.00		1'051.95	
3132.21	Honorare externe Berater, Gutachter, Fachexperten etc.	2'801.75		5'000.00		13'244.85	
3132.22	Nachführung GEP			5'000.00		1'774.10	
3132.24	Nachführung Leitungskataster	14'882.05		15'000.00		16'543.15	
3143.21	Unterhalt übrige Tiefbauten	18'288.90		40'000.00		9'795.85	
3300.30	Planmässige Abschreibungen übrige Tiefbauten VV	40'249.00		45'800.00		40'223.40	
3510.11	Einlage in SF Werterhalt (Wiederbeschaffungswert)	116'115.00		116'100.00		116'115.00	
3510.50	Einlage in SF Werterhalt (Anschlussgebühren)	363'973.10		100'000.00		100'531.85	
3612.90	Interne Verrechnung von Dienstleistungen SF	29'895.00		22'000.00		42'000.00	
3632.21	Betriebsbeitrag ARA-Region Lyss-Limpachtal	372'975.00		317'000.00		188'266.95	
4240.21	Benützungsgebühren und Dienstleistungen		459'296.10		450'000.00		442'351.10
4240.51	Kanalisationsanschlussgebühren		363'973.10		100'000.00		100'531.85
4260.21	Rückerstattungen und Kostenbeteiligungen Dritter				500.00		
4409.01	Int. verrechn. kalk. Zinsen Gemeindewerk		18'303.65		48'400.00		34'456.39
4510.21	Entnahme aus SF WE		56'777.50		45'800.00		48'909.75
9010.21	Ertragsüberschuss SF Abwasser					94'596.99	
9011.21	Aufwandüberschuss SF Abwasser		63'645.10		27'200.00		
73	Abfall	286'634.85	284'789.85	261'200.00	257'200.00	277'308.55	273'121.20
	Nettoaufwand		1'845.00		4'000.00		4'187.35
730	Abfall	286'634.85	284'789.85	261'200.00	257'200.00	277'308.55	273'121.20
	Nettoaufwand		1'845.00		4'000.00		4'187.35
7300	Tierkörperbeseitigung	2'717.00	872.00	5'000.00	1'000.00	4'187.35	
3632.04	Regionale Tierkörpersammelstelle Lyss	2'717.00		5'000.00		4'187.35	

Erfolgsrechnung

		Rechnung 2025		Budget 2025		Rechnung 2024	
		Aufwand	Ertrag	Aufwand	Ertrag	Aufwand	Ertrag
4260.01	Rückerstattungen und Kostenbeteiligungen Dritter		872.00		1'000.00		
7301	Abfall [Gemeindebetrieb]	283'917.85	283'917.85	256'200.00	256'200.00	273'121.20	273'121.20
3000.02	Löhne, Tag- und Sitzungsgelder an Kommissionen			100.00		15.00	
3010.01	Löhne des Verwaltungs- und Betriebspersonals	6'688.60		7'400.00		6'622.20	
3053.01	AG-Beiträge an Unfallversicherungen	55.70		200.00		60.05	
3101.31	Betriebs-, Verbrauchsmaterial	10'886.95		5'000.00		4'944.95	
3102.31	Drucksachen, Publikationen	184.60		4'000.00		2'007.50	
3130.21	Dienstleistungen Dritter (Telefon, Internet, Porti, Allg.)			3'000.00			
3130.31	Abfallverwertung Kehricht	69'318.75		60'000.00		63'908.80	
3130.32	Abfallverwertung Sonderabfuhr	27'055.35		50'000.00		39'682.15	
3130.33	Abfallverwertung Grünabfuhr	84'508.80		90'000.00		97'946.80	
3130.35	Abfallverwertung Plastiksammelstelle			500.00		1'856.55	
3130.36	Dienstleistungen Dritter Abfall	1'918.10				3'537.55	
3151.31	Unterhalt Apparate, Maschinen, Geräte, Fahrzeuge, Werkzeuge	7.50				288.50	
3170.02	Reisekosten und Spesen	26.20					
3181.31	Tatsächliche Forderungsverluste			1'500.00			
3300.43	Planmässige Abschreibungen Kehricht	3'558.00		3'600.00		3'558.00	
3300.90	Abschreibungen bestehendes VV	200.00		200.00		200.00	
3409.31	Interne Verrechnung von kalk. Zinsen und Finanzaufwand	541.00		700.00		579.00	
3612.90	Interne Verrechnung von Dienstleistungen SF	27'609.00		30'000.00		33'560.00	
4240.31	Benützungsgebühren und Dienstleistungen		214'680.15		200'000.00		211'231.60
4250.31	Einnahmen Papier, Karton, Leichtmetalle		4'969.65		5'000.00		6'803.35
4250.32	Vignetten-Verkauf Grünabfuhr		47'847.70		35'000.00		37'982.70
4250.33	Einnahmen Altglas-Entsorgung		6'089.50		7'000.00		6'633.00
4250.34	Einnahmen Verkauf Plastiksammelstelle		6'781.75		5'500.00		7'058.55
4260.31	Rückerstattungen und Kostenbeteiligungen Dritter		299.10				
4409.01	Int. verrechn. kalk. Zinsen Gemeindewerk				500.00		162.00
4451.01	Erträge aus Beteiligungen VV		3'250.00		3'200.00		3'250.00
9010.31	Ertragsüberschuss SF Abfall	51'359.30				14'354.15	
74	Verbauungen	41'396.40		51'100.00		41'007.50	20'504.28
	Nettoaufwand		41'396.40		51'100.00		20'503.22
741	Gewässerverbauungen	41'396.40		45'100.00		41'007.50	20'504.28
	Nettoaufwand		41'396.40		45'100.00		20'503.22
7410	Gewässerverbauungen	41'396.40		45'100.00		41'007.50	20'504.28
3142.01	Unterhalt Luterbach	524.40		5'000.00		1'189.00	

Erfolgsrechnung

		Rechnung 2025		Budget 2025		Rechnung 2024	
		Aufwand	Ertrag	Aufwand	Ertrag	Aufwand	Ertrag
3300.30	Planmässige Abschreibungen übrige Tiefbauten VV	694.00		700.00		694.00	
3632.05	Beitrag an JGK-Unterhalt	31'852.00		30'900.00		30'815.00	
3632.06	Beitrag "Alte Aare"	8'326.00		8'500.00		8'309.50	
4632.01	Beiträge von Gemeinden und Gemeindeverbänden						20'504.28
745	Naturgefahren			6'000.00			
	Nettoaufwand				6'000.00		
7450	Naturgefahren			6'000.00			
3134.02	Beitrag an Einsatzkostenversicherung GVB			6'000.00			
75	Arten- und Landschaftsschutz	1'000.00		1'000.00		1'000.00	
	Nettoaufwand		1'000.00		1'000.00		1'000.00
750	Arten- und Landschaftsschutz	1'000.00		1'000.00		1'000.00	
	Nettoaufwand		1'000.00		1'000.00		1'000.00
7500	Arten- und Landschaftsschutz	1'000.00		1'000.00		1'000.00	
3636.06	Beitrag an Tierschutzverein Biel-Seeland	1'000.00		1'000.00		1'000.00	
76	Bekämpfung von Umweltverschmutzung	23'190.90	6'097.20	31'900.00		16'664.10	
	Nettoaufwand		17'093.70		31'900.00		16'664.10
769	Bekämpfung von Umweltverschmutzung	23'190.90	6'097.20	31'900.00		16'664.10	
	Nettoaufwand		17'093.70		31'900.00		16'664.10
7690	Bekämpfung von Umweltverschmutz.	23'190.90	6'097.20	31'900.00		16'664.10	
3000.01	Löhne, Tag- und Sitzungsgelder an Gemeinderat	420.00				940.00	
3000.03	Löhne, Tag- und Sitzungsgelder an Ausschüsse	250.00				1'060.00	
3130.01	Dienstleistungen Dritter (Telefon, Internet, Porti, Allg.)	9'303.70		21'400.00		6'264.10	
3132.01	Honorare externe Berater, Gutachter, Fachexperten etc.	4'617.20		500.00			
3637.02	Förderbeiträge Energielabel	8'600.00		10'000.00		8'400.00	
4260.01	Rückerstattungen und Kostenbeteiligungen Dritter		1'480.00				
4510.01	Entnahmen aus Spezialfinanzierungen des EK		4'617.20				
77	Übriger Umweltschutz	39'556.60	10'567.00	58'850.00	15'000.00	56'353.45	17'142.40
	Nettoaufwand		28'989.60		43'850.00		39'211.05
771	Friedhof und Bestattung	32'312.15	537.00	52'250.00	5'000.00	45'780.50	6'712.40
	Nettoaufwand		31'775.15		47'250.00		39'068.10

Erfolgsrechnung

		Rechnung 2025		Budget 2025		Rechnung 2024	
		Aufwand	Ertrag	Aufwand	Ertrag	Aufwand	Ertrag
7710	Friedhof und Bestattung allgemein	32'312.15	537.00	52'250.00	5'000.00	45'780.50	6'712.40
3010.01	Löhne des Verwaltungs- und Betriebspersonals	17'397.20		17'600.00		17'200.80	
3050.01	AG-Beiträge AHV, IV, EO, ALV, Verwaltungskosten	1'088.95		1'100.00		1'078.35	
3052.01	AG-Beiträge an Pensionskassen	578.80		600.00		579.10	
3053.01	AG-Beiträge an Unfallversicherungen	168.75		500.00		171.80	
3054.01	AG-Beiträge an Familienausgleichskasse	252.25		300.00		249.65	
3055.01	AG-Beiträge an Krankentaggeldversicherungen	116.05		200.00		114.50	
3101.01	Betriebs-, Verbrauchsmaterial			1'000.00		621.60	
3102.01	Drucksachen, Publikationen					213.35	
3111.01	Maschinen, Geräte und Fahrzeuge.			1'000.00			
3120.01	Ver- und Entsorgung Liegenschaften Verwaltungsvermögen	771.00		1'000.00		794.65	
3130.05	Bestattungskosten	4'274.75		5'000.00		3'632.15	
3130.06	Kostenanteil Aufbahrungseinrichtung Brugg	3'557.45		4'000.00		2'164.40	
3134.01	Sachversicherungsprämien	130.15		150.00		136.50	
3140.01	Unterhalt an Grundstücken	443.00		8'000.00		9'245.25	
3140.02	Grabunterhalt z.L. Grabfonds	3'516.20		3'000.00		2'746.20	
3151.01	Unterhalt Apparate, Maschinen, Geräte, Fahrzeuge, Werkzeuge			500.00			
3300.30	Planmässige Abschreibungen übrige Tiefbauten VV			6'300.00			
3501.01	Einlage in Grabfonds			2'000.00		3'600.00	
3510.03	Einlage in SF Eigenkapital	-3'000.00					
3637.03	Beiträge unentgeltliche Bestattung	3'017.60				3'232.20	
4260.01	Rückerstattungen und Kostenbeteiligungen Dritter		1'393.20				366.20
4260.02	Einnahmen Grabfonds		3'000.00		2'000.00		3'600.00
4501.01	Entnahme aus Grabfonds				3'000.00		2'746.20
4510.01	Entnahmen aus Spezialfinanzierungen des EK		-3'856.20				
779	Umweltschutz	7'244.45	10'030.00	6'600.00	10'000.00	10'572.95	10'430.00
	Nettoaufwand						142.95
	Nettoertrag	2'785.55		3'400.00			
7792	Hundetoiletten	7'244.45	10'030.00	6'600.00	10'000.00	10'572.95	10'430.00
3102.01	Drucksachen, Publikationen	129.80				127.35	
3109.04	Hundetoiletten, Robidog	2'384.65		2'500.00		5'657.30	
3130.01	Dienstleistungen Dritter (Telefon, Internet, Porti, Allg.)					153.30	
3181.01	Tatsächliche Forderungsverluste			100.00			
3910.01	Interne Verrechnung von Dienstleistungen	4'730.00		4'000.00		4'635.00	
4033.01	Hundetaxe		10'030.00		10'000.00		10'430.00

Erfolgsrechnung

		Rechnung 2025		Budget 2025		Rechnung 2024	
		Aufwand	Ertrag	Aufwand	Ertrag	Aufwand	Ertrag
79	Raumordnung	12'811.00		112'000.00	100'000.00	29'613.00	17'062.00
	Nettoaufwand		12'811.00		12'000.00		12'551.00
790	Raumordnung	12'811.00		112'000.00	100'000.00	29'613.00	17'062.00
	Nettoaufwand		12'811.00		12'000.00		12'551.00
7900	Raumordnung allgemein			100'000.00	100'000.00	17'062.00	17'062.00
3690.01	Investitionsbeitrag als Einnahme in der IR			100'000.00			
3701.01	Kantonsanteil Mehrwertabschöpfung					1'706.20	
3893.01	Einlage in SF Mehrwertabschöpfung					15'355.80	
4309.01	Einnahmen aus Mehrwertabschöpfung						15'355.80
4707.01	Durchlaufende Beiträge von privaten Haushalten						1'706.20
4893.01	Entnahme aus SF Mehrwertabschöpfung				100'000.00		
7906	Regionale Planungsgruppen	12'811.00		12'000.00		12'551.00	
3632.01	Beiträge an Gemeinden und Gemeindeverbände	12'811.00		12'000.00		12'551.00	
8	Volkswirtschaft	300.00	101'099.45	800.00	100'000.00	332.20	94'122.90
	Nettoertrag	100'799.45		99'200.00		93'790.70	
81	Landwirtschaft	300.00		800.00		332.20	
	Nettoaufwand		300.00		800.00		332.20
814	Produktionsverbesserungen Pflanzen	300.00		800.00		332.20	
	Nettoaufwand		300.00		800.00		332.20
8140	Landw.Produktionsverbesserungen Pflanzen	300.00		800.00		332.20	
3000.03	Löhne, Tag- und Sitzungsgelder an Ausschüsse	300.00		600.00		332.20	
3132.04	Bekämpfung Feuerbrand			200.00			
87	Brennstoffe und Energie		101'099.45		100'000.00		94'122.90
	Nettoertrag	101'099.45		100'000.00		94'122.90	
871	Elektrizität		101'099.45		100'000.00		94'122.90
	Nettoertrag	101'099.45		100'000.00		94'122.90	
8710	Elektrizität allgemein		101'099.45		100'000.00		94'122.90
4635.01	Konzessionsgebühr BKW AG		101'099.45		100'000.00		94'122.90
9	Finanzen und Steuern	1'360'721.72	7'957'278.01	876'700.00	7'639'800.00	849'706.66	6'958'524.08

Erfolgsrechnung

		Rechnung 2025		Budget 2025		Rechnung 2024	
		Aufwand	Ertrag	Aufwand	Ertrag	Aufwand	Ertrag
	Nettoertrag	6'596'556.29		6'763'100.00		6'108'817.42	
91	Steuern	108'079.65	7'147'426.45	72'700.00	6'770'900.00	38'742.85	6'263'652.35
	Nettoertrag	7'039'346.80		6'698'200.00		6'224'909.50	
910	Steuern	108'079.65	7'147'426.45	72'700.00	6'770'900.00	38'742.85	6'263'652.35
	Nettoertrag	7'039'346.80		6'698'200.00		6'224'909.50	
9100	Allgemeine Gemeindesteuern	100'919.80	6'088'244.05	68'700.00	5'766'900.00	35'523.00	5'490'020.70
3180.01	Wertberichtigung für gefährdete Steuerguthaben	50'733.00		10'000.00		-2'627.50	
3181.02	Forderungsverluste periodische Steuern	50'186.80		58'700.00		38'150.50	
4000.01	Einkommenssteuern NP		5'308'045.70		5'276'400.00		4'781'809.60
4000.20	Nachsteuern und Bussen Einkommensteuern		769.00		8'500.00		10'197.50
4000.40	Gemeindesteuerteilungen z.G. Gemeinde NP/Einkommen		132'925.15		123'000.00		90'909.05
4000.50	Gemeindesteuerteilungen z.L. Gemeinde NP/Einkommen		-257'740.40		-166'000.00		-114'537.65
4000.60	Pauschale Steueranrechnung NP				-300.00		
4001.01	Vermögenssteuern NP		598'465.60		403'600.00		490'915.40
4001.40	Gemeindesteuerteilungen z.G. Gemeinde NP/Vermögen		33'659.10		34'000.00		35'470.85
4001.50	Gemeindesteuerteilungen z.L. Gemeinde NP/Vermögen		-167'116.60		-80'000.00		-23'013.50
4002.01	Quellensteuern		169'492.45		66'000.00		60'426.95
4002.10	Quellensteuern aus BGSA		2'073.50		2'100.00		1'239.90
4010.01	Gewinnsteuern JP		153'489.35		68'300.00		103'686.55
4010.40	Gemeindesteuerteilungen z.G. Gemeinde JP/Gewinn		114'628.45		18'000.00		33'131.25
4010.50	Gemeindesteuerteilungen z.L. Gemeinde JP/Gewinn		-7'628.60		-1'200.00		-2'268.35
4010.60	Pauschale Steueranrechnung JP				-100.00		
4011.01	Kapitalsteuern JP		608.85		1'000.00		1'338.55
4011.40	Gemeindesteuerteilungen z.G. Gemeinde JP/Kapital		245.35		300.00		207.85
4011.50	Gemeindesteuerteilungen z.L. Gemeinde JP/Kapital		-11.20				-139.50
4019.01	Holdingsteuern				1'000.00		
4029.01	Eingang abgeschriebener Steuern		6'338.35		12'300.00		20'646.25
9101	Sondersteuern	7'043.15	404'343.60	4'000.00	440'000.00	3'185.95	303'022.50
3181.02	Forderungsverluste periodische Steuern	7'043.15		4'000.00		3'185.95	
4000.80	Lotteriegewinnsteuern		1'000.00				
4022.01	Grundstückgewinnsteuern		151'595.15		260'000.00		125'264.45
4022.10	Sonderveranlagungen		251'748.45		180'000.00		177'758.05
9102	Liegenschaftssteuern	116.70	654'838.80		564'000.00	33.90	470'609.15
3181.02	Forderungsverluste periodische Steuern	116.70				33.90	
4021.01	Liegenschaftssteuern		654'838.80		564'000.00		470'609.15

Erfolgsrechnung

		Rechnung 2025		Budget 2025		Rechnung 2024	
		Aufwand	Ertrag	Aufwand	Ertrag	Aufwand	Ertrag
93	Finanz- und Lastenausgleich	449'715.00	619'932.00	488'000.00	691'200.00	467'830.00	507'817.00
	Nettoertrag	170'217.00		203'200.00		39'987.00	
930	Finanz- und Lastenausgleich	449'715.00	619'932.00	488'000.00	691'200.00	467'830.00	507'817.00
	Nettoertrag	170'217.00		203'200.00		39'987.00	
9300	Finanz- und Lastenausgleich	449'715.00	619'932.00	488'000.00	691'200.00	467'830.00	507'817.00
3621.60	Lastenausgleich Neue Aufgabenteilung	449'715.00		488'000.00		467'830.00	
4621.60	Zuschuss soziodemografische Lasten		28'445.00		25'100.00		25'089.00
4622.70	Zuschuss Disparitätenabbau		591'487.00		666'100.00		482'728.00
95	Ertragsanteile, übrige		21'707.80		25'300.00		28'306.00
	Nettoertrag	21'707.80		25'300.00		28'306.00	
950	Ertragsanteile, übrige		21'707.80		25'300.00		28'306.00
	Nettoertrag	21'707.80		25'300.00		28'306.00	
9500	Ertragsanteile, übrige		21'707.80		25'300.00		28'306.00
4024.01	Erbschafts- und Schenkungssteuern		17'287.90		22'000.00		22'493.95
4600.01	Ertragsanteil direkte Bundessteuer		4'419.90		3'300.00		5'812.05
96	Vermögens- und Schuldenverwaltung	109'420.65	86'691.76	195'100.00	63'800.00	110'011.34	76'853.33
	Nettoaufwand		22'728.89		131'300.00		33'158.01
961	Zinsen	63'320.15	53'223.26	140'800.00	30'900.00	85'960.94	35'616.73
	Nettoaufwand		10'096.89		109'900.00		50'344.21
9610	Zinsen	63'320.15	53'223.26	140'800.00	30'900.00	85'960.94	35'616.73
3181.03	Abschreibungen (Verzugszinsen NESKO)	2'021.65		1'800.00		987.40	
3400.01	Verzinsung laufende Verbindlichkeiten					61.85	
3401.01	Zinsen auf kurzfristigen Schulden	18'832.20				-779.20	
3406.01	Zinsen auf mittel- und langfristigen Schulden	16'305.00		85'200.00		46'880.00	
3409.01	Intern verrechn. Zinsen Abwasser	18'303.65		48'400.00		34'456.39	
3409.02	Intern verrechn. Zinsen Abfall	305.00		500.00		162.00	
3420.01	Kapitalbeschaffung und -verwaltung	1'891.75		700.00		324.30	
3499.01	Vergütungszinsen NESKO	5'660.90		4'200.00		3'868.20	
4401.01	Zinsen auf flüssigen Mitteln und Guthaben				100.00		
4401.02	Verzugszinse NESKO		37'285.10		21'200.00		26'197.10
4402.01	Zinsen auf Anlagen des Finanzvermögens		1'781.08		300.00		1'539.55

Erfolgsrechnung

		Rechnung 2025		Budget 2025		Rechnung 2024	
		Aufwand	Ertrag	Aufwand	Ertrag	Aufwand	Ertrag
4409.31	Intern verrechn. Zinsen Feuerwehr		1'301.08		2'600.00		1'301.08
4409.73	Intern verrechn. Zinsen Abfall		541.00		700.00		579.00
4451.01	Erträge aus Beteiligungen VV		6'000.00		6'000.00		6'000.00
4940.01	interne Verrechnung von kalkulatorischen Zinsen		6'315.00				
963	Liegenschaften des Finanzvermögens	30'740.50	33'468.50	54'300.00	32'900.00	13'610.40	14'196.60
	Nettoaufwand				21'400.00		
	Nettoertrag	2'728.00				586.20	
9630	Liegenschaften des Finanzvermögens	30'740.50	33'468.50	54'300.00	32'900.00	13'610.40	14'196.60
3111.01	Maschinen, Geräte und Fahrzeuge.			40'000.00			
3430.01	Unterhalt Lehrerwohnhaus	9'173.95		3'000.00		3'921.60	
3430.02	Unterhalt diverse Liegenschaften			500.00		112.95	
3439.01	Wasser, Strom, Abwasser, Kehrichtgebühren	3'446.85		9'100.00		8'412.60	
3439.02	Nebenkosten Schrebergärten	722.35		1'000.00		441.70	
3439.03	Sachversicherungsprämien	763.35		700.00		721.55	
3910.01	Interne Verrechnung von Dienstleistungen	10'319.00					
3940.01	int. Verrechnung kalkulatorische Zinsen	6'315.00					
4430.01	Mietzinse Lehrerwohnhaus		22'600.00		23'400.00		23'320.00
4430.02	Pacht- und Baurechtzinse		10'212.00		8'700.00		6'999.00
4439.01	Rückerstattung Nebenkosten Schrebergärten		656.50		800.00		477.60
4443.01	Marktwertanpassungen Liegenschaften FV						-16'600.00
969	Finanzvermögen	15'360.00				10'440.00	27'040.00
	Nettoaufwand		15'360.00				
	Nettoertrag					16'600.00	
9690	Finanzvermögen	15'360.00				10'440.00	27'040.00
3440.01	Wertberichtigungen Finanzanlagen FV	15'360.00				10'440.00	
4896.01	Entnahmen aus Schwankungsreserve						27'040.00
97	Rückverteilungen				500.00		680.40
	Nettoertrag			500.00		680.40	
971	Rückverteilungen aus CO2-Abgabe				500.00		680.40
	Nettoertrag			500.00		680.40	
9710	Rückverteilung aus CO2-Abgabe				500.00		680.40
4699.10	Rückverteilung aus CO2-Abgabe				500.00		680.40

Erfolgsrechnung

		Rechnung 2025		Budget 2025		Rechnung 2024	
		Aufwand	Ertrag	Aufwand	Ertrag	Aufwand	Ertrag
99	Nicht aufgeteilte Posten	693'506.42	81'520.00	120'900.00	88'100.00	233'122.47	81'215.00
	Nettoaufwand		611'986.42		32'800.00		151'907.47
990	Nicht aufgeteilte Posten	693'506.42	305.00	120'900.00	6'900.00	233'122.47	
	Nettoaufwand		693'201.42		114'000.00		233'122.47
9900	Nicht aufgeteilte Posten	572'710.42			6'900.00	112'327.47	
3893.02	Einlage in SF Werterhalt (Investitionen VV)	545'840.35				112'327.47	
3894.01	Einlagen in finanzpolitische Reserven	26'870.07					
4894.01	Entnahme finanzpolitische Reserve				6'900.00		
9901	Abschreibung bestehendes Verwaltungsvermögen	120'796.00	305.00	120'900.00		120'795.00	
3300.90	Abschreibungen bestehendes VV	120'796.00		120'900.00		120'795.00	
4409.01	Int. verrechn. kalk. Zinsen Gemeindewerk		305.00				
995	Neutrale Aufwendungen und Erträge		81'215.00		81'200.00		81'215.00
	Nettoertrag	81'215.00		81'200.00		81'215.00	
9950	Neutrale Aufwendungen und Erträge		81'215.00		81'200.00		81'215.00
4896.01	Entnahmen aus Neubewertungsreserve		81'215.00		81'200.00		81'215.00

Erfolgsrechnung

		Rechnung 2025		Budget 2025		Rechnung 2024	
		Aufwand	Ertrag	Aufwand	Ertrag	Aufwand	Ertrag
	Erfolgsrechnung	10'653'394.15	10'653'394.15	10'101'800.00	10'101'800.00	9'350'838.32	9'350'838.32
3	Aufwand	10'602'034.85		10'101'800.00		9'241'887.18	
30	Personalaufwand	1'492'399.20		1'460'900.00		1'402'350.75	
300	Behörden und Kommissionen	120'517.95		112'900.00		124'517.10	
3000	Löhne, Tag- und Sitzungsgelder an Behörden und Kom..	120'517.95		112'900.00		124'517.10	
3000.01	Löhne, Tag- und Sitzungsgelder an Gemeinderat	90'785.00		85'500.00		93'920.00	
3000.02	Löhne, Tag- und Sitzungsgelder an Kommissionen	23'678.75		23'000.00		24'019.90	
3000.03	Löhne, Tag- und Sitzungsgelder an Ausschüsse	6'054.20		4'400.00		6'577.20	
301	Löhne des Verwaltungs- und Betriebspersonals	1'143'983.25		918'000.00		1'047'465.90	
3010	Löhne des Verwaltungs- und Betriebspersonals	1'143'983.25		918'000.00		1'047'465.90	
3010.01	Löhne des Verwaltungs- und Betriebspersonals	1'154'700.55		915'000.00		1'092'477.10	
3010.02	Lohn Gemeindeweibel	3'000.00		3'000.00		3'000.00	
3010.09	Rückerstattung AHV, EO, UVG, KTG	-13'717.30				-48'011.20	
302	Löhne der Lehrkräfte	20'970.00		215'700.00		29'801.00	
3020	Löhne der Lehrkräfte	20'970.00		215'700.00		29'801.00	
3020.01	Löhne der Lehrkräfte (Tagesschule)	20'970.00		215'700.00		29'801.00	
305	Arbeitgeberbeiträge	174'003.95		179'700.00		169'482.85	
3050	AG-Beitr.AHV,IV,EO,ALV,Verwaltungskosten	79'941.80		77'400.00		81'154.15	
3050.01	AG-Beiträge AHV, IV, EO, ALV, Verwaltungskosten	79'941.80		77'400.00		81'154.15	
3052	AG-Beiträge an Pensionskassen	53'481.15		51'900.00		50'176.35	
3052.01	AG-Beiträge an Pensionskassen	53'481.15		51'900.00		50'176.35	
3053	AG-Beiträge an Unfallversicherungen	14'121.80		18'900.00		13'366.50	
3053.01	AG-Beiträge an Unfallversicherungen	14'121.80		18'900.00		13'366.50	
3054	AG-Beiträge an Familienausgleichskasse	18'521.30		18'100.00		17'661.50	
3054.01	AG-Beiträge an Familienausgleichskasse	18'521.30		18'100.00		17'661.50	

Erfolgsrechnung

		Rechnung 2025		Budget 2025		Rechnung 2024	
		Aufwand	Ertrag	Aufwand	Ertrag	Aufwand	Ertrag
3055	AG-Beiträge an Krankentaggeldvers.	7'937.90		13'400.00		7'124.35	
3055.01	AG-Beiträge an Krankentaggeldversicherungen	7'937.90		13'400.00		7'124.35	
309	Übriger Personalaufwand	32'924.05		34'600.00		31'083.90	
3090	Aus- und Weiterbildung des Personals	29'953.80		23'600.00		26'569.75	
3090.01	Aus- und Weiterbildung des Personals	22'803.80		29'600.00		17'519.75	
3090.02	Ferien- und Ueberzeitsaldo Personal	7'150.00		-6'000.00		9'050.00	
3091	Personalwerbung	2'970.25		11'000.00		4'514.15	
3091.01	Personalwerbung	2'970.25		11'000.00		4'514.15	
31	Sach- und übriger Betriebsaufwand	1'583'337.60		1'641'350.00		1'511'735.14	
310	Material- und Warenaufwand	262'552.79		229'000.00		241'835.59	
3100	Büromaterial	12'195.40		10'400.00		12'637.55	
3100.01	Büromaterial	12'195.40		10'400.00		12'637.55	
3101	Betriebs-, Verbrauchsmaterial	61'036.65		56'500.00		51'002.90	
3101.01	Betriebs-, Verbrauchsmaterial	35'836.40		23'500.00		22'264.40	
3101.02	Bau- und Unterhaltsmaterial Strassen	3'554.95		5'000.00		3'479.60	
3101.03	Treibstoffe	6'534.50		8'000.00		7'871.95	
3101.04	Strassensignale	4'223.85		15'000.00		12'442.00	
3101.31	Betriebs-, Verbrauchsmaterial	10'886.95		5'000.00		4'944.95	
3102	Drucksachen, Publikationen	23'957.25		28'900.00		25'676.70	
3102.01	Drucksachen, Publikationen	15'913.75		18'900.00		17'091.25	
3102.02	Info-Blatt Worben	7'858.90		6'000.00		6'577.95	
3102.31	Drucksachen, Publikationen	184.60		4'000.00		2'007.50	
3103	Fachliteratur, Zeitschriften	-241.56		1'000.00		1'294.53	
3103.01	Fachliteratur, Zeitschriften	-241.56		1'000.00		1'294.53	
3104	Lehrmittel	87'269.40		75'600.00		87'135.51	
3104.01	Lehrmittel (Kiga A)	3'838.75		4'000.00		4'661.40	
3104.02	Lehrmittel (Kiga B)	3'814.25		4'000.00		4'712.30	
3104.03	Lehrmittel (Bibliothek)	2'317.00		2'300.00		2'314.35	
3104.04	Lehrmittel Primarstufe	55'230.00		44'800.00		51'836.86	
3104.05	Lehrmittel (Handarbeiten & Werken)	18'209.15		16'500.00		18'487.10	

Erfolgsrechnung

		Rechnung 2025		Budget 2025		Rechnung 2024	
		Aufwand	Ertrag	Aufwand	Ertrag	Aufwand	Ertrag
3104.06	Lehrmittel (Kiga C)	3'860.25		4'000.00		5'123.50	
3105	Lebensmittel	55'043.35		43'100.00		44'755.35	
3105.01	Lebensmittel	55'043.35		43'100.00		44'755.35	
3109	Übriger Material- und Warenaufwand	23'292.30		13'500.00		19'333.05	
3109.02	SBB-Generalabonnemente	20'551.15		10'000.00		13'701.75	
3109.03	Mehrfahrtenkarten	356.50		1'000.00		-26.00	
3109.04	Hundetoiletten, Robidog	2'384.65		2'500.00		5'657.30	
311	Nicht aktivierbare Anlagen	104'846.82		171'800.00		151'846.68	
3110	Büromöbel und Geräte	4'976.55		5'900.00		4'665.65	
3110.01	Büromöbel und Geräte	4'976.55		5'900.00		4'665.65	
3111	Maschinen, Geräte und Fahrzeuge	4'819.40		53'800.00		34'620.85	
3111.01	Maschinen, Geräte und Fahrzeuge.	4'819.40		53'800.00		34'620.85	
3113	Hardware	10'217.87		31'800.00		33'117.78	
3113.01	Hardware	10'217.87		31'800.00		33'117.78	
3118	Immateriellen Anlagen	21'659.30		25'500.00		8'790.00	
3118.01	Immaterielle Anlagen	21'659.30		25'500.00		8'790.00	
3119	Übrige nicht aktivierbare Anlagen	63'173.70		54'800.00		70'652.40	
3119.01	Übrige nicht aktivierbare Anlagen (Anschaffungen Kiga A)			300.00		249.35	
3119.02	Übrige nicht aktivierbare Anlagen (Anschaffungen Kiga B)	659.40		300.00		356.90	
3119.03	Übrige nicht aktivierbare Anlagen (allgemein)					1'040.50	
3119.04	Übrige nicht aktivierbare Anlagen (Turnmaterial)	3'306.40		5'400.00		7'698.00	
3119.05	Übrige nicht aktivierbare Anlagen (Anschaffungen Primarst..)	47'306.80		32'000.00		47'905.75	
3119.06	Übrige nicht aktivierbare Anlagen (Anschaffungen Kiga C)	11'901.10		16'800.00		13'401.90	
312	Ver- und Entsorgung Liegenschaften Verwaltungsverm..	135'245.95		114'800.00		104'343.65	
3120	Ver- und Entsorgung Liegenschaften Verwaltungsverm..	135'245.95		114'800.00		104'343.65	
3120.01	Ver- und Entsorgung Liegenschaften Verwaltungsvermögen	105'061.10		97'800.00		89'586.70	
3120.02	Strom Strassenbeleuchtung	29'138.40		15'000.00		12'651.95	
3120.21	Ver- und Entsorgung Liegenschaften Verwaltungsvermögen	1'046.45		2'000.00		2'105.00	
313	Dienstleistungen und Honorare	508'083.65		508'450.00		491'885.33	

Erfolgsrechnung

		Rechnung 2025		Budget 2025		Rechnung 2024	
		Aufwand	Ertrag	Aufwand	Ertrag	Aufwand	Ertrag
3130	Dienstleistungen Dritter	310'273.70		347'300.00		308'236.83	
3130.01	Dienstleistungen Dritter (Telefon, Internet, Porti, Allg.)	50'565.05		62'500.00		44'897.38	
3130.02	Betriebskosten	1'610.55		3'000.00		755.70	
3130.03	Gebühren Einwohnerkontrolle, Bauwesen, Vormundschafts..	16'427.00		13'400.00		11'391.40	
3130.04	Gebühren amtl. Bewertung Kanton	5'746.10		2'400.00		5'619.30	
3130.05	Bestattungskosten	4'274.75		5'000.00		3'632.15	
3130.06	Kostenanteil Aufbahrungseinrichtung Brugg	3'557.45		4'000.00		2'164.40	
3130.21	Dienstleistungen Dritter (Telefon, Internet, Porti, Allg.)	1'669.50		5'500.00		1'051.95	
3130.31	Abfallverwertung Kehricht	69'318.75		60'000.00		63'908.80	
3130.32	Abfallverwertung Sonderabfuhr	27'055.35		50'000.00		39'682.15	
3130.33	Abfallverwertung Grünabfuhr	84'508.80		90'000.00		97'946.80	
3130.35	Abfallverwertung Plastiksammelstelle			500.00		1'856.55	
3130.36	Dienstleistungen Dritter Abfall	1'918.10				3'537.55	
3130.50	Gebühren Bauwesen (Weiterverrechnung)	43'622.30		51'000.00		31'792.70	
3132	Honor.ext.Berater,Gutachter,Fachexp.etc.	159'398.70		111'900.00		144'731.35	
3132.01	Honorare externe Berater, Gutachter, Fachexperten etc.	141'714.90		86'700.00		113'169.25	
3132.04	Bekämpfung Feuerbrand			200.00			
3132.21	Honorare externe Berater, Gutachter, Fachexperten etc.	2'801.75		5'000.00		13'244.85	
3132.22	Nachführung GEP			5'000.00		1'774.10	
3132.24	Nachführung Leitungskataster	14'882.05		15'000.00		16'543.15	
3133	Informatik-Nutzungsaufwand			4'800.00			
3133.01	Informatik-Nutzungsaufwand Website			4'800.00			
3134	Sachversicherungsprämien	34'876.25		39'550.00		33'947.40	
3134.01	Sachversicherungsprämien	34'876.25		33'550.00		33'947.40	
3134.02	Beitrag an Einsatzkostenversicherung GVB			6'000.00			
3136	Honorare privatärztlicher Tätigkeit	3'375.00		4'600.00		4'809.75	
3136.01	Honorare privatärztlicher Tätigkeit	3'375.00		4'600.00		4'809.75	
3137	Steuern und Abgaben	160.00		300.00		160.00	
3137.02	Steuern und Abgaben, Radio- und Fernsehgebühren	160.00		300.00		160.00	
314	Baulicher Unterhalt im betrieblicher Unterhalt	247'519.60		288'200.00		271'437.15	
3140	Unterhalt an Grundstücken	25'466.60		35'600.00		18'966.15	
3140.01	Unterhalt an Grundstücken	21'950.40		32'600.00		16'219.95	

Erfolgsrechnung

		Rechnung 2025		Budget 2025		Rechnung 2024	
		Aufwand	Ertrag	Aufwand	Ertrag	Aufwand	Ertrag
3140.02	Grabunterhalt z.L. Grabfonds	3'516.20		3'000.00		2'746.20	
3141	Unterhalt Strassen/Verkehrswege	92'543.35		156'000.00		100'967.65	
3141.01	Abwasser Gemeindestrassen	38'811.15		40'000.00		38'811.15	
3141.02	Unterhalt Strassenbeleuchtung			12'000.00		9'271.00	
3141.03	Unterhalt Strassen durch Dritte	40'147.95		60'000.00		42'841.30	
3141.04	Strassenmarkierungen			30'000.00			
3141.05	Strassenreinigung	6'645.80		5'000.00		5'355.35	
3141.06	Unterhalt öffentliche Anlagen	1'800.00		3'000.00		969.55	
3141.07	Schneeräumung, Streusalz	736.00		2'500.00		2'748.95	
3141.08	Verkehrsberuhigungsmassnahmen	360.00					
3141.09	Flurwegunterhalt	4'042.45		3'500.00		970.35	
3142	Unterhalt Wasserbau	524.40		5'000.00		1'189.00	
3142.01	Unterhalt Luterbach	524.40		5'000.00		1'189.00	
3143	Unterhalt übrige Tiefbauten	18'288.90		40'000.00		9'795.85	
3143.21	Unterhalt übrige Tiefbauten	18'288.90		40'000.00		9'795.85	
3144	Unterhalt Hochbauten, Gebäude	108'695.25		50'100.00		139'208.85	
3144.01	Unterhalt Hochbauten, Gebäude	108'695.25		50'100.00		139'208.85	
3149	Unterhalt übrige Sachanlagen	2'001.10		1'500.00		1'309.65	
3149.01	Unterhalt Buswartehallen	2'001.10		1'500.00		1'309.65	
315	Unterhalt Mobilien u.immater.Anlagen	148'844.83		146'300.00		148'686.92	
3150	Unterhalt Büromöbel und Geräte	12'796.80		9'700.00		12'033.30	
3150.01	Unterhalt Büromöbel und -geräte	12'796.80		9'700.00		12'033.30	
3151	Unterh.App.,Masch.,Geräte,Fahrz.,Werkz.	15'109.00		19'200.00		20'392.20	
3151.01	Unterhalt Apparate, Maschinen, Geräte, Fahrzeuge, Werkz..	15'101.50		19'200.00		20'103.70	
3151.31	Unterhalt Apparate, Maschinen, Geräte, Fahrzeuge, Werkz..	7.50				288.50	
3153	Informatik-Unterhalt (Hardware)	29'555.68		25'500.00		18'472.22	
3153.01	Informatik-Unterhalt (Hardware)	29'555.68		25'500.00		18'472.22	
3158	Unterhalt immaterielle Anlagen	90'572.60		89'200.00		95'736.30	
3158.01	Unterhalt immaterielle Anlagen (Software)	90'572.60		89'200.00		95'736.30	

Erfolgsrechnung

		Rechnung 2025		Budget 2025		Rechnung 2024	
		Aufwand	Ertrag	Aufwand	Ertrag	Aufwand	Ertrag
3159	Unterhalt übrige mobile Anlagen	810.75		2'700.00		2'052.90	
3159.01	Unterhalt übrige mobile Anlagen	810.75		2'700.00		2'052.90	
317	Spesenentschädigungen	48'244.51		87'900.00		52'050.96	
3170	Reisekosten und Spesen	28'340.25		52'200.00		28'456.66	
3170.01	Gemeinderatskredit	8'397.52		18'200.00		10'827.52	
3170.02	Reisekosten und Spesen	14'878.58		24'800.00		10'969.64	
3170.03	Gemeinderatsausflug	1'562.50		5'000.00		2'481.60	
3170.04	Repräsentationsspesen	3'501.65		4'200.00		4'177.90	
3171	Exkursionen, Schulreisen und Lager	19'904.26		35'700.00		23'594.30	
3171.01	Exkursionen, Schulreisen und Lager	19'904.26		35'700.00		23'594.30	
318	Wertberichtigungen auf Forderungen	112'788.40		78'000.00		41'157.46	
3180	Wertberichtigungen auf Forderungen	50'733.00		10'000.00		-2'627.50	
3180.01	Wertberichtigung für gefährdete Steuerguthaben	50'733.00		10'000.00		-2'627.50	
3181	Tatsächliche Forderungsverluste	62'055.40		68'000.00		43'784.96	
3181.01	Tatsächliche Forderungsverluste	2'687.10		2'000.00		1'427.21	
3181.02	Forderungsverluste periodische Steuern	57'346.65		62'700.00		41'370.35	
3181.03	Abschreibungen (Verzugszinsen NESKO)	2'021.65		1'800.00		987.40	
3181.31	Tatsächliche Forderungsverluste			1'500.00			
319	Verschiedener Betriebsaufwand	15'211.05		16'900.00		8'491.40	
3199	Übriger Betriebsaufwand	15'211.05		16'900.00		8'491.40	
3199.01	Übriger Betriebsaufwand	13'389.05		14'700.00		5'806.70	
3199.02	Jungbürgerfeier	939.00		700.00		1'830.80	
3199.03	Neuzuzügerfeier	883.00		1'500.00		853.90	
33	Abschreibungen Verwaltungsvermögen	418'917.60		481'850.00		394'241.90	
330	Sachanlagen VV	418'917.60		436'750.00		394'241.90	
3300	Planm.Abschreibungen Sachanlagen	418'917.60		436'750.00		394'241.90	
3300.10	Planmässige Abschreibungen Strassen	34'938.10		40'900.00		28'507.00	
3300.30	Planmässige Abschreibungen übrige Tiefbauten VV	40'943.00		52'800.00		40'917.40	
3300.40	Planmässige Abschreibungen Hochbauten VV	172'258.50		172'100.00		154'040.50	

Erfolgsrechnung

		Rechnung 2025		Budget 2025		Rechnung 2024	
		Aufwand	Ertrag	Aufwand	Ertrag	Aufwand	Ertrag
3300.43	Planmässige Abschreibungen Kehrlicht	3'558.00		3'600.00		3'558.00	
3300.60	Planmässige Abschreibungen Mobilien	28'881.00		28'900.00		28'881.00	
3300.90	Abschreibungen bestehendes VV	138'339.00		138'450.00		138'338.00	
332	Abschreibungen immaterielle Anlagen			45'100.00			
3320	Planm.Abschreibungen immat.Anlagen			45'100.00			
3320.01	Planmässige Abschreibungen Informatik			45'100.00			
34	Finanzaufwand	92'607.08		156'600.00		110'904.02	
340	Zinsaufwand	55'587.93		137'400.00		82'661.12	
3400	Verzinsung laufende Verbindlichkeiten					61.85	
3400.01	Verzinsung laufende Verbindlichkeiten					61.85	
3401	Verzins.kurzfr.Finanzverbindlichkeiten	18'832.20				-779.20	
3401.01	Zinsen auf kurzfristigen Schulden	18'832.20				-779.20	
3406	Verzins.langfr.Finanzverbindlichkeiten	16'305.00		85'200.00		46'880.00	
3406.01	Zinsen auf mittel- und langfristigen Schulden	16'305.00		85'200.00		46'880.00	
3409	Übrige Passivzinsen	20'450.73		52'200.00		36'498.47	
3409.01	Intern verrechn. Zinsen Abwasser	18'303.65		48'400.00		34'456.39	
3409.02	Intern verrechn. Zinsen Abfall	305.00		500.00		162.00	
3409.31	Interne Verrechnung von kalk. Zinsen und Finanzaufwand	1'842.08		3'300.00		1'880.08	
342	Kapitalbeschaffungs- und Verwaltungskosten	1'891.75		700.00		324.30	
3420	Kapitalbeschaffung und -verwaltung	1'891.75		700.00		324.30	
3420.01	Kapitalbeschaffung und -verwaltung	1'891.75		700.00		324.30	
343	Liegenschaftenaufwand Finanzvermögen	14'106.50		14'300.00		13'610.40	
3430	Baulicher Unterhalt Liegenschaften FV	9'173.95		3'500.00		4'034.55	
3430.01	Unterhalt Lehrerwohnhaus	9'173.95		3'000.00		3'921.60	
3430.02	Unterhalt diverse Liegenschaften			500.00		112.95	
3439	Übriger Liegenschaftsaufwand FV	4'932.55		10'800.00		9'575.85	
3439.01	Wasser, Strom, Abwasser, Kehrlichtgebühren	3'446.85		9'100.00		8'412.60	

Erfolgsrechnung

		Rechnung 2025		Budget 2025		Rechnung 2024	
		Aufwand	Ertrag	Aufwand	Ertrag	Aufwand	Ertrag
3439.02	Nebenkosten Schrebergärten	722.35		1'000.00		441.70	
3439.03	Sachversicherungsprämien	763.35		700.00		721.55	
344	Wertberichtigungen Anlagen FV	15'360.00				10'440.00	
3440	Wertberichtigungen Finanzanlagen FV	15'360.00				10'440.00	
3440.01	Wertberichtigungen Finanzanlagen FV	15'360.00				10'440.00	
349	Verschiedener Finanzaufwand	5'660.90		4'200.00		3'868.20	
3499	Übriger Finanzaufwand	5'660.90		4'200.00		3'868.20	
3499.01	Vergütungszinsen NESKO	5'660.90		4'200.00		3'868.20	
35	Einlagen in Fonds und Spezialfinanzierungen	477'088.10		218'100.00		220'246.85	
350	Einlagen in Fonds u.Spez.fin.im FK			2'000.00		3'600.00	
3501	Einlagen in Fonds des FK			2'000.00		3'600.00	
3501.01	Einlage in Grabfonds			2'000.00		3'600.00	
351	Einlagen in Fonds u.Spez.fin.im EK	477'088.10		216'100.00		216'646.85	
3510	Einlagen in Spezialfinanzierungen EK	477'088.10		216'100.00		216'646.85	
3510.03	Einlage in SF Eigenkapital	-3'000.00					
3510.11	Einlage in SF Werterhalt (Wiederbeschaffungswert)	116'115.00		116'100.00		116'115.00	
3510.50	Einlage in SF Werterhalt (Anschlussgebühren)	363'973.10		100'000.00		100'531.85	
36	Transferaufwand	5'859'616.85		6'050'700.00		5'413'867.05	
361	Entschädigungen an Gemeinwesen	2'382'709.65		2'361'500.00		1'984'061.35	
3611	Entschädigungen an Kantone u. Konkordate	2'325'205.65		2'309'500.00		1'908'501.35	
3611.01	Entschädigungen an Kantone und Konkordate	2'325'205.65		2'309'500.00		1'908'501.35	
3612	Entsch.an Gde. und Gde.verbände	57'504.00		52'000.00		75'560.00	
3612.90	Interne Verrechnung von Dienstleistungen SF	57'504.00		52'000.00		75'560.00	
362	Finanz- und Lastenausgleich	449'715.00		488'000.00		467'830.00	
3621	Finanz- und Lastenausgleich an Kanton	449'715.00		488'000.00		467'830.00	

Erfolgsrechnung

		Rechnung 2025		Budget 2025		Rechnung 2024	
		Aufwand	Ertrag	Aufwand	Ertrag	Aufwand	Ertrag
3621.60	Lastenausgleich Neue Aufgabenteilung	449'715.00		488'000.00		467'830.00	
363	Beiträge an Gemeinwesen und Dritte	3'027'191.20		3'101'200.00		2'961'975.70	
3631	Beiträge an Kantone und Konkordate	826'080.00		952'600.00		863'366.80	
3631.01	Beiträge an Kantone und Konkordate	826'080.00		952'600.00		863'366.80	
3632	Beiträge an Gemeinden und Gde.verbände	1'715'680.75		1'619'400.00		1'587'729.55	
3632.01	Beiträge an Gemeinden und Gemeindeverbände	1'189'975.70		1'236'200.00		1'224'008.30	
3632.02	Beiträge an Gemeinden und Gemeindeverbände (IBEM Ly..	109'835.05		21'800.00		132'142.45	
3632.04	Regionale Tierkörpersammelstelle Lyss	2'717.00		5'000.00		4'187.35	
3632.05	Beitrag an JGK-Unterhalt	31'852.00		30'900.00		30'815.00	
3632.06	Beitrag "Alte Aare"	8'326.00		8'500.00		8'309.50	
3632.21	Betriebsbeitrag ARA-Region Lyss-Limpachtal	372'975.00		317'000.00		188'266.95	
3634	Beiträge an öffentliche Unternehmungen	36'030.70		32'900.00		38'222.20	
3634.01	Beiträge an öffentliche Unternehmungen	28'353.20		28'000.00		28'353.20	
3634.02	Beitrag Mahlzeitendienst Spitex	6'193.50		4'900.00		8'427.00	
3634.03	Kostenanteil Moonliner und RVK	1'484.00				1'442.00	
3635	Beiträge an private Unternehmungen	11'517.40		12'500.00		9'578.65	
3635.01	Beiträge an private Unternehmungen	2'632.00		2'500.00		2'558.00	
3635.03	Seniorenreise	8'885.40		10'000.00		7'020.65	
3636	Beitr.an priv.Organisat.o.Erwerbszweck	170'398.25		161'800.00		131'261.10	
3636.01	Beiträge an private Organisationen ohne Erwerbszweck	101'808.50		113'700.00		84'752.25	
3636.02	Vereinsbeiträge	44'745.30		22'100.00		16'153.20	
3636.03	Beitrag KUFA Lyss	7'044.00				7'278.80	
3636.05	Beitrag an Jugendfachstelle Lyss	15'800.45		15'000.00		17'015.15	
3636.06	Beitrag an Tierschutzverein Biel-Seeland	1'000.00		1'000.00		1'000.00	
3636.07	Beitrag an MVB Projekt Hausbesuchsprogramm plus			10'000.00		5'061.70	
3637	Beiträge an private Haushalte	267'484.10		322'000.00		331'817.40	
3637.01	Betreuungsgutscheine (KITA)	255'866.50		312'000.00		320'185.20	
3637.02	Förderbeiträge Energielabel	8'600.00		10'000.00		8'400.00	
3637.03	Beiträge unentgeltliche Bestattung	3'017.60				3'232.20	
365	Wertberichtigungen Beteiligungen VV	1.00					
3650	Wertberichtigungen Beteiligungen VV	1.00					

Erfolgsrechnung

		Rechnung 2025		Budget 2025		Rechnung 2024	
		Aufwand	Ertrag	Aufwand	Ertrag	Aufwand	Ertrag
3650.01	Wertberichtigungen Beteiligungen VV	1.00					
369	Verschiedener Transferaufwand			100'000.00			
3690	Übriger Transferaufwand			100'000.00			
3690.01	Investitionsbeitrag als Einnahme in der IR			100'000.00			
37	Durchlaufende Beiträge					1'706.20	
370	Durchlaufende Beiträge					1'706.20	
3701	Kantone und Konkordate					1'706.20	
3701.01	Kantonsanteil Mehrwertabschöpfung					1'706.20	
38	Ausserordentlicher Aufwand	572'710.42				127'683.27	
389	Einlagen in das Eigenkapital	572'710.42				127'683.27	
3893	Einlagen in Vorfinanzierungen des EK	545'840.35				127'683.27	
3893.01	Einlage in SF Mehrwertabschöpfung					15'355.80	
3893.02	Einlage in SF Werterhalt (Investitionen VV)	545'840.35				112'327.47	
3894	Einlagen in Neubewertungsreserven	26'870.07					
3894.01	Einlagen in finanzpolitische Reserven	26'870.07					
39	Interne Verrechnungen	105'358.00		92'300.00		59'152.00	
391	Dienstleistungen	99'043.00		92'300.00		59'152.00	
3910	Int.Verr.von Dienstleistungen	99'043.00		92'300.00		59'152.00	
3910.01	Interne Verrechnung von Dienstleistungen	83'043.00		72'300.00		43'152.00	
3930.01	Interne Verrechnung von Betriebs- und Verwaltungskosten	16'000.00		20'000.00		16'000.00	
394	Kalk.Zinsen u.Finanzaufwand	6'315.00					
3940	Int.Verr.von kalk.Zinsen u.Finanzaufw.	6'315.00					
3940.01	int. Verrechnung kalkulatorische Zinsen	6'315.00					
4	Ertrag		10'589'749.05		10'074'600.00		9'350'838.32

Erfolgsrechnung

		Rechnung 2025		Budget 2025		Rechnung 2024	
		Aufwand	Ertrag	Aufwand	Ertrag	Aufwand	Ertrag
40	Fiskalertrag		7'174'744.35		6'802'900.00		6'296'576.30
400	Direkte Steuern natürliche Personen		5'821'573.50		5'667'300.00		5'333'418.10
4000	Einkommenssteuern natürliche Personen		5'184'999.45		5'241'600.00		4'768'378.50
4000.01	Einkommenssteuern NP		5'308'045.70		5'276'400.00		4'781'809.60
4000.20	Nachsteuern und Bussen Einkommensteuern		769.00		8'500.00		10'197.50
4000.40	Gemeindesteuerteilungen z.G. Gemeinde NP/Einkommen		132'925.15		123'000.00		90'909.05
4000.50	Gemeindesteuerteilungen z.L. Gemeinde NP/Einkommen		-257'740.40		-166'000.00		-114'537.65
4000.60	Pauschale Steueranrechnung NP				-300.00		
4000.80	Lotteriegewinnsteuern		1'000.00				
4001	Vermögenssteuern natürliche Personen		465'008.10		357'600.00		503'372.75
4001.01	Vermögenssteuern NP		598'465.60		403'600.00		490'915.40
4001.40	Gemeindesteuerteilungen z.G. Gemeinde NP/Vermögen		33'659.10		34'000.00		35'470.85
4001.50	Gemeindesteuerteilungen z.L. Gemeinde NP/Vermögen		-167'116.60		-80'000.00		-23'013.50
4002	Quellensteuern natürliche Personen		171'565.95		68'100.00		61'666.85
4002.01	Quellensteuern		169'492.45		66'000.00		60'426.95
4002.10	Quellensteuern aus BGSA		2'073.50		2'100.00		1'239.90
401	Direkte Steuern juristische Personen		261'332.20		87'300.00		135'956.35
4010	Gewinnsteuern juristische Personen		260'489.20		85'000.00		134'549.45
4010.01	Gewinnsteuern JP		153'489.35		68'300.00		103'686.55
4010.40	Gemeindesteuerteilungen z.G. Gemeinde JP/Gewinn		114'628.45		18'000.00		33'131.25
4010.50	Gemeindesteuerteilungen z.L. Gemeinde JP/Gewinn		-7'628.60		-1'200.00		-2'268.35
4010.60	Pauschale Steueranrechnung JP				-100.00		
4011	Kapitalsteuern juristische Personen		843.00		1'300.00		1'406.90
4011.01	Kapitalsteuern JP		608.85		1'000.00		1'338.55
4011.40	Gemeindesteuerteilungen z.G. Gemeinde JP/Kapital		245.35		300.00		207.85
4011.50	Gemeindesteuerteilungen z.L. Gemeinde JP/Kapital		-11.20				-139.50
4019	Übrige direkte Steuern juristische Personen				1'000.00		
4019.01	Holdingsteuern				1'000.00		
402	Übrige direkte Steuern		1'081'808.65		1'038'300.00		816'771.85
4021	Grundsteuern		654'838.80		564'000.00		470'609.15

Erfolgsrechnung

		Rechnung 2025		Budget 2025		Rechnung 2024	
		Aufwand	Ertrag	Aufwand	Ertrag	Aufwand	Ertrag
4021.01	Liegenschaftssteuern		654'838.80		564'000.00		470'609.15
4022	Vermögensgewinnsteuern		403'343.60		440'000.00		303'022.50
4022.01	Grundstückgewinnsteuern		151'595.15		260'000.00		125'264.45
4022.10	Sonderveranlagungen		251'748.45		180'000.00		177'758.05
4024	Erbschafts- und Schenkungssteuern		17'287.90		22'000.00		22'493.95
4024.01	Erbschafts- und Schenkungssteuern		17'287.90		22'000.00		22'493.95
4029	Eingang abgeschriebene Steuern		6'338.35		12'300.00		20'646.25
4029.01	Eingang abgeschriebener Steuern		6'338.35		12'300.00		20'646.25
403	Besitz- und Aufwandsteuern		10'030.00		10'000.00		10'430.00
4033	Hundesteuer		10'030.00		10'000.00		10'430.00
4033.01	Hundetaxe		10'030.00		10'000.00		10'430.00
42	Entgelte		1'565'714.45		1'227'800.00		1'241'171.02
420	Ersatzabgaben		130'395.40		110'000.00		118'126.25
4200	Ersatzabgaben		130'395.40		110'000.00		118'126.25
4200.01	Ersatzabgaben Feuerwehr		130'395.40		110'000.00		118'126.25
421	Gebühren für Amtshandlungen		64'274.08		60'600.00		63'854.92
4210	Gebühren für Amtshandlungen		64'274.08		60'600.00		63'854.92
4210.01	Gebühren für Amtshandlungen (Einwohnerkontrolle)		17'335.98		17'700.00		16'910.52
4210.02	Gebühren für Amtshandlungen (Bauabteilung)		32'058.60		41'500.00		46'944.40
4210.03	Gebühren für Amtshandlungen (Einbürgerungen)		14'879.50		1'400.00		
424	Benützungsgebühren u.Dienstleistungen		1'165'982.20		879'000.00		869'143.35
4240	Benützungsgebühren und Dienstleistungen		1'165'982.20		879'000.00		869'143.35
4240.01	Benützungsgebühren und Dienstleistungen		5'219.80		9'000.00		5'461.70
4240.02	Elternbeiträge Tagesschule		122'813.05		120'000.00		109'567.10
4240.21	Benützungsgebühren und Dienstleistungen		459'296.10		450'000.00		442'351.10
4240.31	Benützungsgebühren und Dienstleistungen		214'680.15		200'000.00		211'231.60
4240.51	Kanalisationsanschlussgebühren		363'973.10		100'000.00		100'531.85

Erfolgsrechnung

		Rechnung 2025		Budget 2025		Rechnung 2024	
		Aufwand	Ertrag	Aufwand	Ertrag	Aufwand	Ertrag
425	Erlös aus Verkäufen		87'951.70		63'600.00		72'961.50
4250	Verkäufe		87'951.70		63'600.00		72'961.50
4250.02	Verkauf SBB-Generalabonnemente		22'012.40		10'600.00		14'267.60
4250.03	Verkauf Mehrfahrtenkarten		250.70		500.00		216.30
4250.31	Einnahmen Papier, Karton, Leichtmetalle		4'969.65		5'000.00		6'803.35
4250.32	Vignetten-Verkauf Grünabfuhr		47'847.70		35'000.00		37'982.70
4250.33	Einnahmen Altglas-Entsorgung		6'089.50		7'000.00		6'633.00
4250.34	Einnahmen Verkauf Plastiksammelstelle		6'781.75		5'500.00		7'058.55
426	Rückererstattungen		117'111.07		114'600.00		117'085.00
4260	Rückerstattungen und Kostenbeteiligungen Dritter		117'111.07		114'600.00		117'085.00
4260.01	Rückerstattungen und Kostenbeteiligungen Dritter		29'468.42		20'300.00		33'532.05
4260.02	Einnahmen Grabfonds		3'000.00		2'000.00		3'600.00
4260.03	Einnahmen Mahlzeiten TS		47'574.00		48'000.00		40'557.50
4260.21	Rückerstattungen und Kostenbeteiligungen Dritter				500.00		
4260.31	Rückerstattungen und Kostenbeteiligungen Dritter		299.10				
4260.50	Rückerstattungen Bauwesen (Weiterverrechnung)		36'769.55		43'800.00		39'395.45
43	Verschiedene Erträge						15'355.80
430	Verschiedene betriebliche Erträge						15'355.80
4309	Übriger betrieblicher Ertrag						15'355.80
4309.01	Einnahmen aus Mehrwertabschöpfung						15'355.80
44	Finanzertrag		123'635.41		136'300.00		107'081.72
440	Zinsertrag		59'516.91		73'800.00		64'235.12
4401	Zinsen Forderungen und Kontokorrente		37'285.10		21'300.00		26'197.10
4401.01	Zinsen auf flüssigen Mitteln und Guthaben				100.00		
4401.02	Verzugszinse NESKO		37'285.10		21'200.00		26'197.10
4402	Zinsen kurzfristige Finanzanlagen		1'781.08		300.00		1'539.55
4402.01	Zinsen auf Anlagen des Finanzvermögens		1'781.08		300.00		1'539.55
4409	Übrige Zinsen von Finanzvermögen		20'450.73		52'200.00		36'498.47
4409.01	Int. verrechn. kalk. Zinsen Gemeindewerk		18'608.65		48'900.00		34'618.39

Erfolgsrechnung

		Rechnung 2025		Budget 2025		Rechnung 2024	
		Aufwand	Ertrag	Aufwand	Ertrag	Aufwand	Ertrag
4409.31	Intern verrechn. Zinsen Feuerwehr		1'301.08		2'600.00		1'301.08
4409.73	Intern verrechn. Zinsen Abfall		541.00		700.00		579.00
443	Liegenschaftenertrag FV		33'468.50		32'900.00		30'796.60
4430	Pacht- und Mietzinse Liegenschaften FV		32'812.00		32'100.00		30'319.00
4430.01	Mietzinse Lehrerwohnhaus		22'600.00		23'400.00		23'320.00
4430.02	Pacht- und Baurechtzinse		10'212.00		8'700.00		6'999.00
4439	Übriger Liegenschaftsertrag FV		656.50		800.00		477.60
4439.01	Rückerstattung Nebenkosten Schrebergärten		656.50		800.00		477.60
444	Wertberichtigungen Anlagen FV						-16'600.00
4443	Marktwertanpassungen Liegenschaften						-16'600.00
4443.01	Marktwertanpassungen Liegenschaften FV						-16'600.00
445	Finanzertrag a.Darlehen u.Beteil.VV		9'250.00		9'200.00		9'250.00
4451	Erträge aus Beteiligungen VV		9'250.00		9'200.00		9'250.00
4451.01	Erträge aus Beteiligungen VV		9'250.00		9'200.00		9'250.00
447	Liegenschaftenertrag VV		21'400.00		20'400.00		19'400.00
4470	Pacht- und Mietzinse Liegenschaften VV		20'800.00		19'800.00		18'800.00
4470.01	Pacht- und Mietzinse Liegenschaften VV		20'800.00		19'800.00		18'800.00
4479	Übrige Erträge Liegenschaften VV		600.00		600.00		600.00
4479.01	Vermietung Plakatflächen Buswartehallen		600.00		600.00		600.00
45	Entnahmen Fonds u.Spezialfinanzierungen		68'446.50		48'800.00		51'655.95
450	Entnahmen aus Fonds u.Spez.fin.FK				3'000.00		2'746.20
4501	Entnahmen aus Fonds des FK				3'000.00		2'746.20
4501.01	Entnahme aus Grabfonds				3'000.00		2'746.20
451	Entnahmen aus Fonds u.Spez.fin.EK		68'446.50		45'800.00		48'909.75
4510	Entnahmen aus Spezialfinanzierungen d.EK		68'446.50		45'800.00		48'909.75

Erfolgsrechnung

		Rechnung 2025		Budget 2025		Rechnung 2024	
		Aufwand	Ertrag	Aufwand	Ertrag	Aufwand	Ertrag
4510.01	Entnahmen aus Spezialfinanzierungen des EK		11'669.00				
4510.21	Entnahme aus SF WE		56'777.50		45'800.00		48'909.75
46	Transferertrag		1'470'635.34		1'578'400.00		1'469'884.33
460	Ertragsanteile		4'419.90		3'300.00		5'812.05
4600	Anteil an Bundeserträgen		4'419.90		3'300.00		5'812.05
4600.01	Ertragsanteil direkte Bundessteuer		4'419.90		3'300.00		5'812.05
461	Entschädigungen von Gemeinwesen		534'236.71		594'300.00		553'106.40
4611	Entsch. von Kantonen u. Konkordaten		410'764.61		513'300.00		413'630.75
4611.01	Entschädigungen von Kantonen und Konkordaten		410'764.61		513'300.00		413'630.75
4612	Entsch.v.Gemeinden u.Gde.verbänden		123'472.10		81'000.00		139'475.65
4612.01	Entschädigungen von Gemeinden und Gemeindeverbänden		65'968.10		29'000.00		63'915.65
4612.90	Interne Verrechnung von Dienstleistungen SF		57'504.00		52'000.00		75'560.00
462	Finanz- und Lastenausgleich		619'932.00		691'200.00		507'817.00
4621	Finanz- u.Lastenausgl. v.Kantonen u.Konkordaten		28'445.00		25'100.00		25'089.00
4621.60	Zuschuss soziodemografische Lasten		28'445.00		25'100.00		25'089.00
4622	Finanz-u.Lastenausgl.v.Gde.u.Gde.verbänden		591'487.00		666'100.00		482'728.00
4622.70	Zuschuss Disparitätenabbau		591'487.00		666'100.00		482'728.00
463	Beiträge von Gemeinwesen und Dritten		312'046.73		289'100.00		402'468.48
4631	Beiträge von Kantonen u. Konkordaten		210'947.28		189'100.00		287'841.30
4631.01	Beiträge von Kantonen und Konkordaten		210'947.28		189'100.00		287'841.30
4632	Beiträge von Gemeinden u.Gde.verbänden						20'504.28
4632.01	Beiträge von Gemeinden und Gemeindeverbänden						20'504.28
4635	Beiträge von privaten Unternehmungen		101'099.45		100'000.00		94'122.90
4635.01	Konzessionsgebühr BKW AG		101'099.45		100'000.00		94'122.90
469	Übriger Transferertrag				500.00		680.40

Erfolgsrechnung

		Rechnung 2025		Budget 2025		Rechnung 2024	
		Aufwand	Ertrag	Aufwand	Ertrag	Aufwand	Ertrag
4699	Rückverteilungen				500.00		680.40
4699.10	Rückverteilung aus CO2-Abgabe				500.00		680.40
47	Durchlaufende Beiträge						1'706.20
470	Durchlaufende Beiträge						1'706.20
4707	Durchl. Beiträge v. priv. Haushalten						1'706.20
4707.01	Durchlaufende Beiträge von privaten Haushalten						1'706.20
48	Ausserordentlicher Ertrag		81'215.00		188'100.00		108'255.00
489	Entnahmen aus dem Eigenkapital		81'215.00		188'100.00		108'255.00
4893	Entnahmen aus Vorfinanzierungen des EK				100'000.00		
4893.01	Entnahme aus SF Mehrwertabschöpfung				100'000.00		
4894	Entnahme finanzpolitische Reserve				6'900.00		
4894.01	Entnahme finanzpolitische Reserve				6'900.00		
4896	Entnahmen aus Neubewertungsreserven		81'215.00		81'200.00		108'255.00
4896.01	Entnahmen aus Neubewertungsreserve		81'215.00		81'200.00		81'215.00
4896.01	Entnahmen aus Schwankungsreserve						27'040.00
49	Interne Verrechnungen		105'358.00		92'300.00		59'152.00
491	Dienstleistungen		99'043.00		92'300.00		59'152.00
4910	Int.Verr.von Dienstleistungen		99'043.00		92'300.00		59'152.00
4910.01	Interne Verrechnung von Dienstleistungen Allgemeiner		83'043.00		72'300.00		43'152.00
4930.01	Interne Verrechnung von Betriebs- und Verwaltungskosten		16'000.00		20'000.00		16'000.00
494	Kalk. Zinsen und Finanzaufwand		6'315.00				
4940	Int. Verr. v. kalk. Zinsen und Finanzaufwand		6'315.00				
4940.01	interne Verrechnung von kalkulatorischen Zinsen		6'315.00				
9	Abschlusskonten	51'359.30	63'645.10		27'200.00	108'951.14	
90	Abschluss Erfolgsrechnung	51'359.30	63'645.10		27'200.00	108'951.14	

Erfolgsrechnung

		Rechnung 2025		Budget 2025		Rechnung 2024	
		Aufwand	Ertrag	Aufwand	Ertrag	Aufwand	Ertrag
900	Abschluss Erfolgsrechnung	51'359.30	63'645.10		27'200.00	108'951.14	
9010	Abschluss SF und Fonds im EK, Ertragsüberschuss	51'359.30				108'951.14	
9010.21	Ertragsüberschuss SF Abwasser					94'596.99	
9010.31	Ertragsüberschuss SF Abfall	51'359.30				14'354.15	
9011	Abschluss SF und Fonds im EK, Aufwandüberschuss		63'645.10		27'200.00		
9011.21	Aufwandüberschuss SF Abwasser		63'645.10		27'200.00		

Investitionsrechnung

		Rechnung 2025		Budget 2025		Rechnung 2024	
		Ausgaben	Einnahmen	Ausgaben	Einnahmen	Ausgaben	Einnahmen
	INVESTITIONSRECHNUNG	647'948.60	647'948.60	1'661'000.00	100'000.00	678'749.10	678'749.10
0	Allgemeine Verwaltung	14'177.70		100'000.00		22'932.60	
	Nettoausgaben		14'177.70		100'000.00		22'932.60
02	Allgemeine Dienste	14'177.70		100'000.00		22'932.60	
	Nettoausgaben		14'177.70		100'000.00		22'932.60
0220	Allgemeine Dienste	14'177.70		100'000.00		22'932.60	
5060.04	Gemeindeverwaltung, Ersatz Hardware			50'000.00			
5290.01	Organisationsreglement, Überarbeitung und Organisationsform	14'177.70		50'000.00		22'932.60	
2	Bildung	369'993.75		440'000.00	100'000.00	278'691.40	250'000.00
	Nettoausgaben		369'993.75		340'000.00		28'691.40
21	Obligatorische Schule	369'993.75		440'000.00	100'000.00	278'691.40	250'000.00
	Nettoausgaben		369'993.75		340'000.00		
212	Primarstufe	369'993.75		440'000.00	100'000.00	278'691.40	250'000.00
	Nettoergebnis		369'993.75		340'000.00		28'691.40
	Nettoausgaben		369'993.75		340'000.00		28'691.40
217	Schulliegenschaften	369'993.75		440'000.00	100'000.00	278'691.40	250'000.00
	Nettoergebnis		369'993.75		340'000.00		28'691.40
	Nettoausgaben		369'993.75		340'000.00		28'691.40
2170	Schulliegenschaften	369'993.75		440'000.00	100'000.00	278'691.40	250'000.00
5040.03	Sanierung Schulhaus/Mehrzweckgebäude					126'317.15	
5040.04	Sanierung Alte Turnhalle					-3'636.10	
5040.08	Machbarkeitsstudie Schulraum					88'699.60	
5040.10	Schulraum 2030 Planungskredit	369'993.75		300'000.00		67'310.75	
5040.08	MZA, Bühnenwand und Beleuchtung			100'000.00			
5040.12	Lehrerwohnung, Ersatz Heizung			40'000.00			
6320.01	Entnahme aus SF MWA / Schulhaus, Turnhalle, Mehrzweckgebäude						250'000.00
6320.03	Entnahme aus SF MWA / Schulraum 2030				100'000.00		

Investitionsrechnung

		Rechnung 2025		Budget 2025		Rechnung 2024	
		Ausgaben	Einnahmen	Ausgaben	Einnahmen	Ausgaben	Einnahmen
3	Kultur, Sport und Freizeit, Kirche	5'877.60		91'000.00		32'521.15	53'127.40
	Nettoausgaben		5'877.60		91'000.00		
	Nettoeinnahmen					20'606.25	
32	Kultur, übrige			40'000.00			
	Nettoausgaben				40'000.00		
321	Bibliotheken			40'000.00			
	Nettoergebnis				40'000.00		
	Nettoausgaben				40'000.00		
	Nettoeinnahmen					20'606.25	
3210	Bibliotheken			40'000.00			
5290.01	Heimatmuseum, Reorganisation			40'000.00			
34	Sport und Freizeit	5'877.60		51'000.00		32'521.15	53'127.40
	Nettoausgaben		5'877.60		51'000.00		
	Nettoeinnahmen					20'606.25	
342	Freizeit	5'877.60		51'000.00		32'521.15	53'127.40
	Nettoergebnis		5'877.60		51'000.00	20'606.25	
	Nettoausgaben		5'877.60		51'000.00		
	Nettoeinnahmen					20'606.25	
3420	Freizeit	5'877.60		51'000.00		32'521.15	53'127.40
5010.01	Dorfzentrum	5'877.60		51'000.00		32'521.15	
	Rückerstattung Dritter Dorfzentrum						53'127.40
6	Verkehr und Nachrichtenübermittlung	250'754.10		260'000.00		3'065.00	
	Nettoausgaben		250'754.10		260'000.00		3'065.00
61	Strassenverkehr	250'754.10		260'000.00		3'065.00	
	Nettoausgaben		250'754.10		260'000.00		3'065.00
615	Gemeindestrassen	250'754.10		260'000.00		3'065.00	
	Nettoergebnis		250'754.10		260'000.00		3'065.00

Investitionsrechnung

		Rechnung 2025		Budget 2025		Rechnung 2024	
		Ausgaben	Einnahmen	Ausgaben	Einnahmen	Ausgaben	Einnahmen
Nettoaussagen			250'754.10		260'000.00		3'065.00
6150	Gemeindestrassen	250'754.10		260'000.00		3'065.00	
5010.17	Verkehrsberuhigungsmassnahmen Worben	1'915.05		50'000.00			
5010.20	Sanierung oberer Schulweg	139'826.20		210'000.00			
5010.26	Sanierung Binnenweg	109'012.85				3'065.00	
7	Umweltschutz und Raumordnung	7'145.45		770'000.00		31'863.40	
Nettoaussagen			7'145.45		770'000.00		31'863.40
72	Abwasserentsorgung	803.00		520'000.00		31'863.40	
Nettoaussagen			803.00		520'000.00		31'863.40
720	Abwasserentsorgung	803.00		520'000.00		31'863.40	
Nettoergebnis			803.00		520'000.00		31'863.40
Nettoaussagen			803.00		520'000.00		31'863.40
7201	Abwasserentsorgung (Gemeindebetrieb)	803.00		520'000.00		31'863.40	
5032.21	Areal Seelandheim DKS 2. Teil			120'000.00			
5032.28	Baugrunduntersuchung Kanalisation Gouchert	803.00		400'000.00		31'863.40	
77	Übriger Umweltschutz	6'342.45		250'000.00			
Nettoaussagen			6'342.45		250'000.00		
771	Friedhof und Bestattung	6'342.45		250'000.00			
Nettoergebnis			6'342.45		250'000.00		
Nettoaussagen			6'342.45		250'000.00		
7710	Friedhof und Bestattung allgemein	6'342.45		250'000.00			
5040.01	Umgestaltung Friedhof inkl. Pavillion	6'342.45		250'000.00			
9	Finanzen und Steuern		647'948.60			309'675.55	375'621.70
Nettoeinnahmen		647'948.60				65'946.15	
99	Nicht aufgeteilte Posten		647'948.60			309'675.55	375'621.70
Nettoeinnahmen		647'948.60				65'946.15	
999	Abschluss		647'948.60			309'675.55	375'621.70

Investitionsrechnung

		Rechnung 2025		Budget 2025		Rechnung 2024	
		Ausgaben	Einnahmen	Ausgaben	Einnahmen	Ausgaben	Einnahmen
	Nettoergebnis	647'948.60				65'946.15	
	Nettoeinnahmen	647'948.60				65'946.15	
9990	Abschluss		647'948.60			309'675.55	375'621.70
5900.01	Passivierte Einnahmen					309'675.55	
6900.01	Aktivierte Ausgaben		647'948.60				375'621.70

Investitionsrechnung

		Rechnung 2025		Budget 2025		Rechnung 2024	
		Ausgaben	Einnahmen	Ausgaben	Einnahmen	Ausgaben	Einnahmen
	Investitionsrechnung	647'948.60	647'948.60	1'661'000.00	100'000.00	678'749.10	678'749.10
5	Investitionsausgaben	647'948.60		1'661'000.00		678'749.10	
50	Sachanlagen	633'770.90		1'571'000.00		346'140.95	
5010	Strassen/Verkehrswege	256'631.70		311'000.00		35'586.15	
5010.01	Strassen / Verkehrswege	256'631.70		311'000.00		35'586.15	
5032	Tiefbauten Abwasserentsorgung	803.00		520'000.00		31'863.40	
5032.01	Tiefbauten Abwasserbeseitigung	803.00		520'000.00		31'863.40	
5040	Hochbauten	376'336.20		690'000.00		278'691.40	
5040.01	Hochbauten	376'336.20		690'000.00		278'691.40	
5060	Mobilien			50'000.00			
5060.01	Mobilien			50'000.00			
52	Immaterielle Anlagen	14'177.70		90'000.00		22'932.60	
5290	Übrige immaterielle Anlagen	14'177.70		90'000.00		22'932.60	
5290.01	Übrige immaterielle Anlagen	14'177.70		90'000.00		22'932.60	
59	Übertrag an Bilanz					309'675.55	
5900	Passivierte Einnahmen					309'675.55	
5900.01	Passivierte Einnahmen					309'675.55	
6	Investitionseinnahmen		647'948.60		100'000.00		678'749.10
61	Rückerstattungen						53'127.40
6110	Rückerst.Dritter f. Invest.Strassen/Verkehrswege						53'127.40
6110.01	Rückerstattungen Dritter für Investitionen in Strassen /						53'127.40
63	Investitionsbeiträge f.eigene Rechnung				100'000.00		250'000.00
6320	Inv.beiträge von Gemeinden & Gde.verbände				100'000.00		250'000.00

Investitionsrechnung

		Rechnung 2025		Budget 2025	Rechnung 2024	
		Ausgaben	Einnahmen	Ausgaben	Einnahmen	Einnahmen
6320.01	Investitionsbeiträge von Gemeinden und Gemeindeverbänden			100'000.00		250'000.00
69	Übertrag an Bilanz		647'948.60			375'621.70
6900	Aktivierte Ausgaben		647'948.60			375'621.70
6900.01	Aktivierte Ausgaben		647'948.60			375'621.70
	Nettoinvestitionen	647'948.60			65'946.15	